



ติดตามผลการดำเนินงานยาเสพติด จังหวัดสุรินทร์ ปีงบประมาณ 2569

ข้อมูล ณ วันที่ 26 มกราคม 2569

กลุ่มงานควบคุมโรคไม่ติดต่อ สุขภาพจิตและยาเสพติด



เป้าประสงค์

ให้มีการขับเคลื่อนการบำบัดโดยชุมชน (CBTx ชุมชนล้อมรั้ว) ผ่านกลไก พชอ. 17 อำเภอ
นำร่องสถานบริการละ 1 หมู่บ้าน ในเดือน มกราคม 2569
และครบทุกหมู่บ้านในไตรมาสที่ 3 ของปี 2569
(นายแพทย์ให้ดำเนินการ 212 แห่งตาม จำนวน sw.สต.)

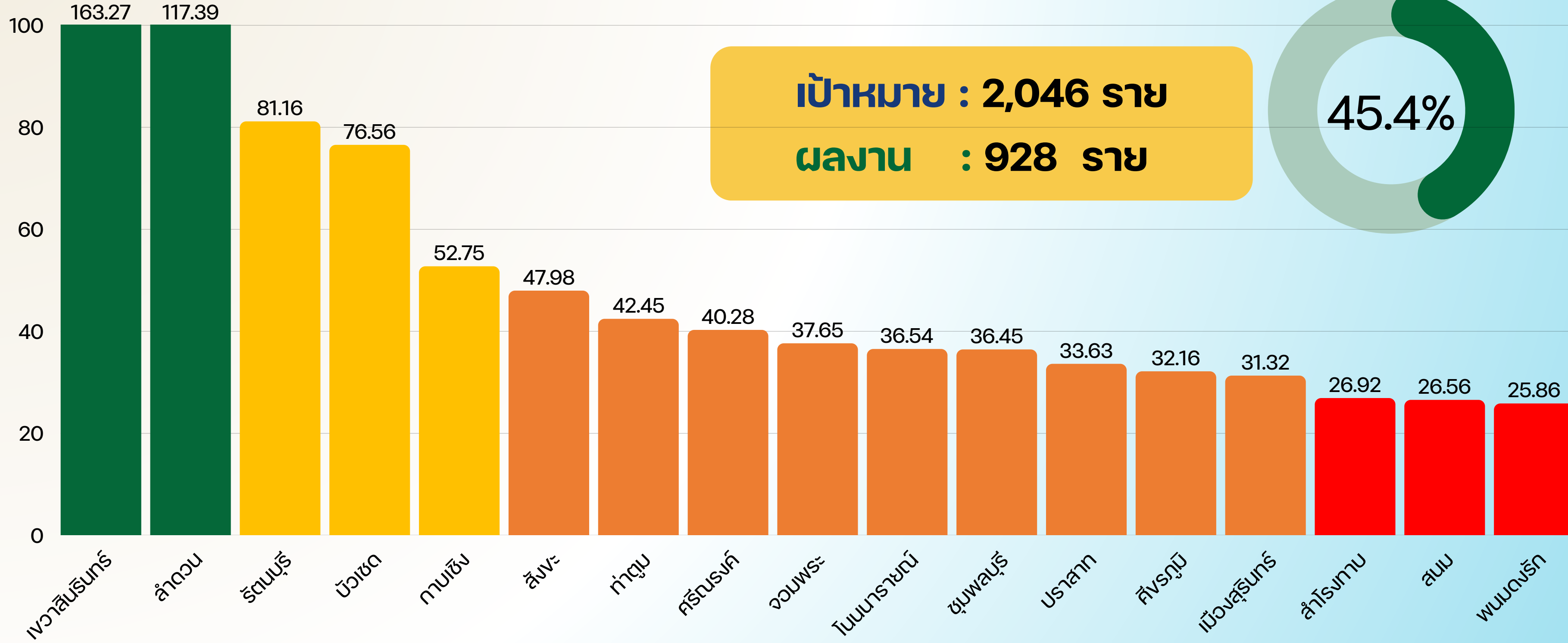
สิ่งที่ต้องดำเนินการ

- คป.สอ. จัดทำโครงการ 1 อำเภอ 1 โครงการ CBTx รองรับการทำงานโครงการรวมพลังรักศรัทธา
- ขับเคลื่อนการดำเนินงานโครงการรวมพลังรักศรัทธา ผ่านกลไก พชอ.
- ทุกอำเภอส่งแผนดำเนินงานยาเสพติด ปิงบประมาณ 2569 ไปยัง สสจ. ภายใน วันที่ 20 ธันวาคม 2568
- ให้มีการจัด event Kick off โครงการรวมพลังรักศรัทธา ร่วมกับภาคีเครือข่าย ครบ 17 อำเภอ
- สสอ. รายงานผลการดำเนินงานตามแบบฟอร์ม ไปยัง สสจ. ทุกวันศุกร์
เพื่อรวบรวมข้อมูลผลการดำเนินงานในภาพจังหวัดรายสัปดาห์

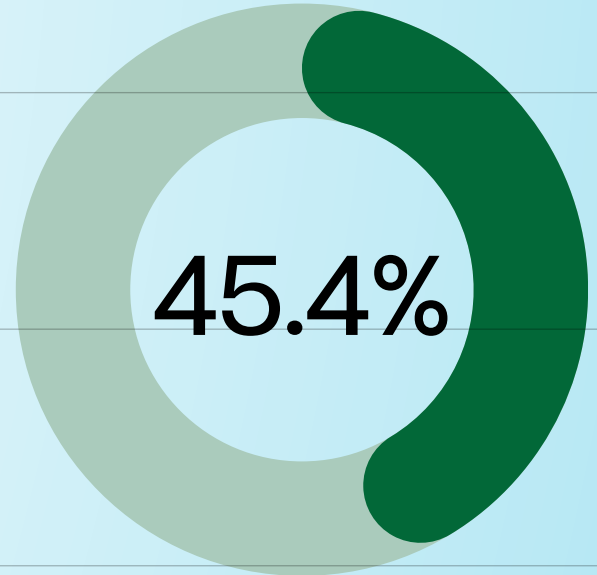
การดำเนินการบำบัดผู้ป่วยยาเสพติด จังหวัดสุรินทร์ เทียบกับเป้าหมาย (แยกรายอำเภอ) ปีงบประมาณ 2569



สำนักงานสาธารณสุขจังหวัดสุรินทร์
SURIN PROVINCIAL PUBLIC HEALTH OFFICE



เป้าหมาย : 2,046 ราย
ผลงาน : 928 ราย

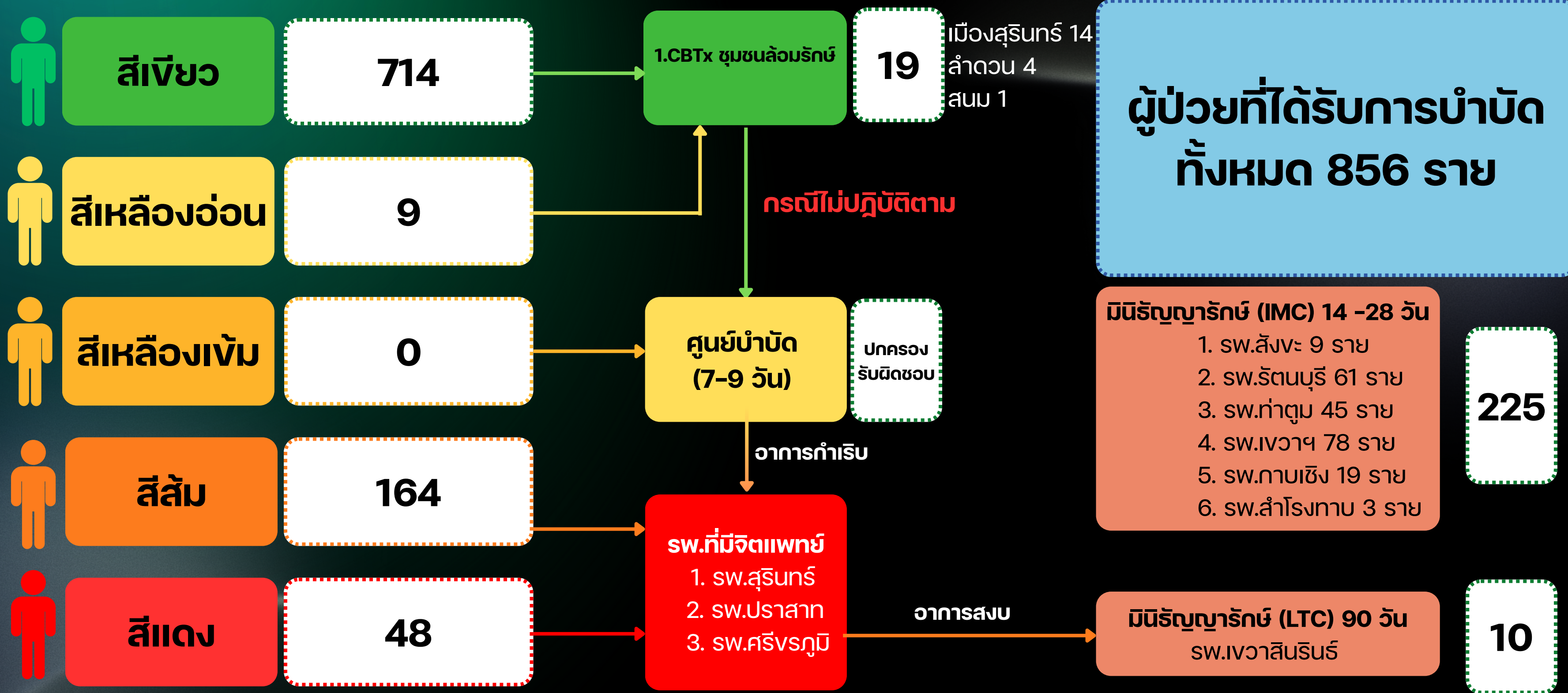


	เวียงสา	ลำดวน	รัตนบุรี	บัวเชด	กาบเชิง	สังขะ	ท่าตูม	ศีร์ษะเกษ	จอมพระ	โนนทรายดี	ชุมพลบุรี	ปราสาท	ศีร์ษะเกษ	เมืองสุรินทร์	สำโรงทาบ	สนม	พนมดงรัก
เป้าหมาย	49	46	138	64	91	198	139	72	85	52	107	226	199	380	78	64	58
ผลงาน	80	54	112	49	48	95	59	29	32	19	39	76	64	119	21	17	15

ผลการจำแนกตามสี



แบ่งประเภทสี โดยแบบประเมินคัดกรอง V.2 และประเมินความก้าวร้าว (OAS) ผ่านระบบบันทึกข้อมูลการบำบัดรักษาและฟื้นฟูผู้ติดยาเสพติดของประเทศ (บสต.)

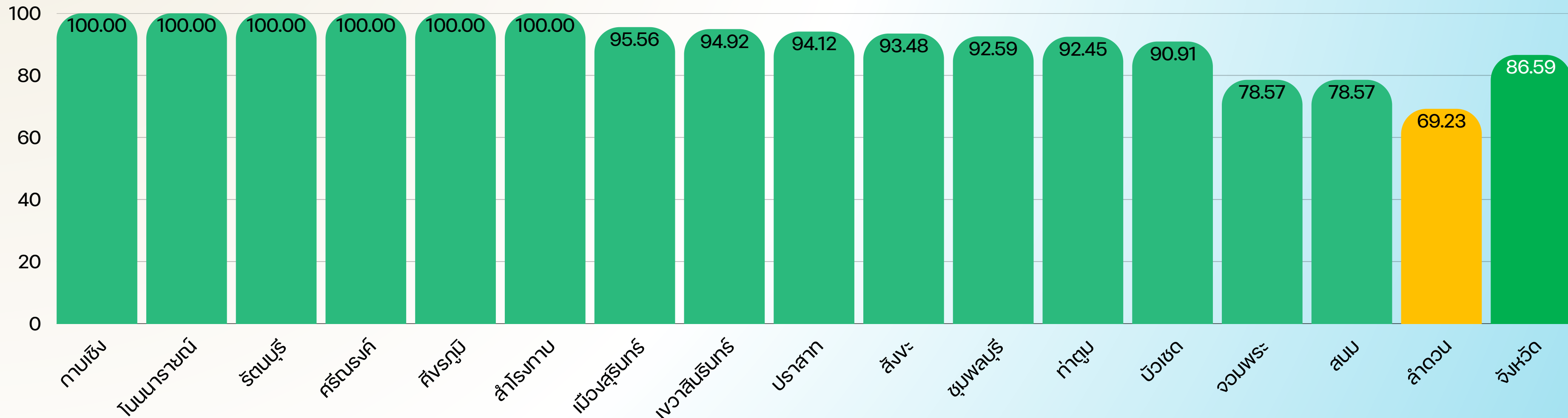


* กรณีไม่บำบัดหรือปฏิเสธการบำบัด เจ้าหน้าที่ตำรวจหรือปกครอง ดำเนินการตามกฎหมาย **

ร้อยละของผู้ป่วยยาเสพติดเข้าสู่กระบวนการบำบัดรักษาได้รับการดูแลอย่างมีคุณภาพต่อเนื่องจนถึงการติดตาม (Retention Rate) ปีงบประมาณ 2569

เป้าหมาย ร้อยละ 75

สถานการณ์ร้อยละของผู้ป่วยยาเสพติดเข้าสู่กระบวนการบำบัดรักษาได้รับการดูแลอย่างมีคุณภาพต่อเนื่องจนถึงการติดตาม (Retention Rate) แยกเป็นรายอำเภอ



A	8	32	16	10	19	10	43	56	32	86	25	49	10	11	11	9	427
B	8	32	16	10	19	10	45	59	34	92	27	53	11	14	14	13	452

สูตรคำนวณตัวชี้วัด: $(A/B) \times 100$
 A = จำนวนผู้ป่วยยาเสพติดที่เข้าสู่กระบวนการบำบัดรักษา และได้รับการติดตามดูแลช่วยเหลืออย่างต่อเนื่องหลังการบำบัดรักษา ตามสภาพปัญหาผู้ป่วยเฉพาะรายตามมาตรฐานกระทรวงสาธารณสุข
 B = จำนวนผู้ป่วยยาเสพติดที่เข้าสู่กระบวนการบำบัดรักษา และพ้นระยะการบำบัดรักษาและได้รับการจำหน่ายทั้งหมด ยกเว้นถูกจับหรือเสียชีวิต
 แหล่งข้อมูล: ระบบ บสท. <https://antidrug.moph.go.th/report/> ณ วันที่ 26 ม.ค. 69

การช่วยเหลือของศูนย์ฟื้นฟูสภาพทางสังคม ปีงบประมาณ 2569



สำนักงานสาธารณสุขจังหวัดสุรินทร์
SURIN PROVINCIAL PUBLIC HEALTH OFFICE

คงค้างขอความช่วยเหลือปีงบ 2568

- **ขอรับ**ความช่วยเหลือ = **186 ราย**
- **ได้รับ**ความช่วยเหลือ = **0 ราย**

- **ขอรับ**ความช่วยเหลือ = **91 ราย**
- **ได้รับ**ความช่วยเหลือ = **45 ราย**

ชื่ออำเภอ	ขอรับ (คน)	ประเภทความช่วยเหลือ (ราย)							ได้รับ (คน)
		การศึกษา	ฝึกอาชีพ	จัดหางานให้ทำ	ให้ทุนประกอบอาชีพ	ให้คำปรึกษาสาธารณสุขและสุขภาพ	ที่พักอาศัย	อื่นๆ	
ปราสาท	23	0	0	8	0	15	0	0	0
สังขะ	162	4	0	26	6	124	0	0	0
ลำโรงคาม	1	0	0	0	0	1	0	0	0



แจ้งประชาสัมพันธ์

ขอเชิญเข้าร่วมอบรมเชิงปฏิบัติการบำบัดผู้ป่วยยา
และสารเสพติดด้วยการปรับเปลี่ยนความคิดและ
พฤติกรรม (CBT) Level I (หลักสูตร 5 วัน)



กลุ่มเป้าหมาย

พยาบาลหรือนักวิชาการสาธารณสุข
ประจำ รพ.สต. แห่งละ 1 คน



วิทยากรจากโรงพยาบาลรัฐบุรีรัมย์ขอนแก่น

มีประกาศนียบัตรรับรองหลักสูตร

ผู้เข้าร่วมประชุมต้องเข้าอบรมครบทุกชั่วโมง



2026

FEBRUARY

SUN	MON	TUE	WED	THU	FRI	SAT
1	2	3	4	5	6	7
8	9	10	11	12	13	14
15	16	17	18	19	20	21
22	23	24	25	26	27	28

ระหว่างวันที่ 23 - 27 เดือน กุมภาพันธ์ พ.ศ. 2569




ณ ห้องลุมพินีแกรนด์ สวนป่ารีสอร์ต จังหวัดสุรินทร์




สำนักงานสาธารณสุขจังหวัดสุรินทร์
Surin Provincial Public Health Office

Thank You

 044 558 546

 antidrugsurin32@gmail.com

 สำนักงานสาธารณสุขจังหวัดสุรินทร์