



กลุ่มงานประกันสุขภาพ

สำนักงานสาธารณสุขจังหวัดสุรินทร์

**ประชุมคณะกรรมการวางแผนและประเมินผล
การดำเนินงานด้านสาธารณสุขจังหวัดสุรินทร์ (กวป.)
ประจำ เดือน ธันวาคม**

ปีงบประมาณ 2569

ณ ห้องประชุมขุนภักดีสุขกิจ ชั้น 4 สำนักงานสาธารณสุขจังหวัดสุรินทร์ (ใหม่)
ตำบลเจนีียง อำเภอเมืองสุรินทร์ จังหวัดสุรินทร์



กลุ่มงานประกันสุขภาพ

➔ เนื้อหาการประชุม



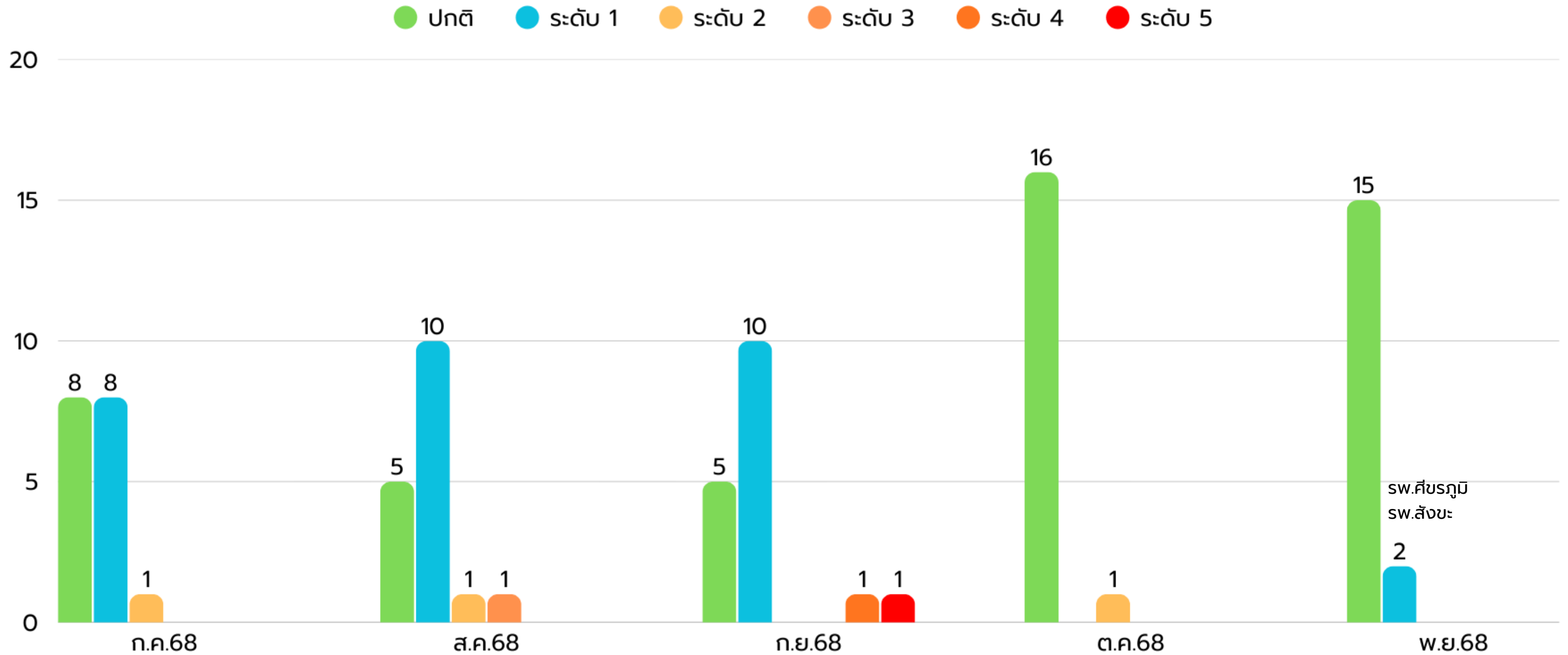
1

สถานการณ์ความเสี่ยงทางการเงิน/ เงินบำรุงคงเหลือ

2

ประสิทธิภาพการเงินการคลัง ประจำเดือน พฤศจิกายน 2568

การวิเคราะห์ระดับวิกฤตทางการเงิน เดือน พฤศจิกายน 2568



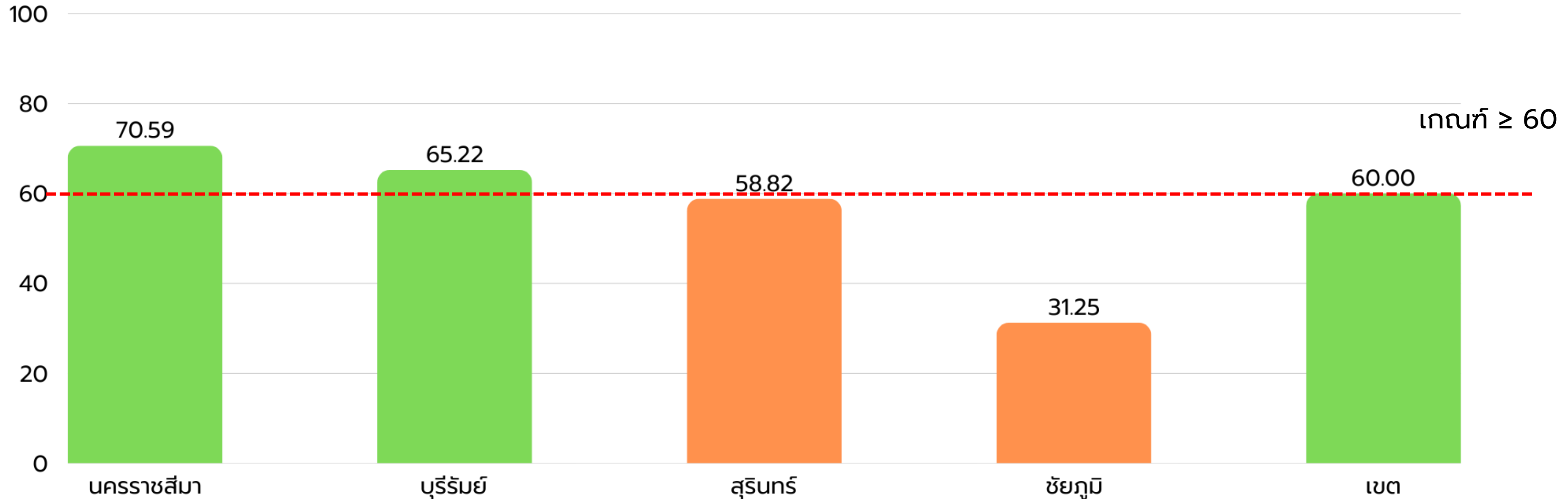
ผลการวิเคราะห์สถานการณ์ทางการเงินการคลัง ปีงบประมาณ 2569 เดือน พฤศจิกายน 2568

ลำดับ	หน่วยงาน	RISK SCORE	Current Ratio >= 1.5	Quick Ratio >=1	Cash Ratio >=0.8	NWC (ล้านบาท)	NI+depreciation (ล้านบาท)	EBITDA (ล้านบาท)
1	สว.สุรินทร์	0	3.52	3.02	1.66	1022.46	109.31	110.99
2	สว.ปราสาท	0	3.73	1.85	2.39	333.03	30.72	45.15
3	สว.ศีขรภูมิ	1	1.53	1.26	0.60	37.26	20.79	19.95
4	สว.สังขะ	1	1.52	1.34	0.54	52.32	42.41	48.98
5	สว.ท่าตูม	0	2.99	2.71	1.78	117.07	19.19	24.79
6	สว.รัตนบุรี	0	3.05	2.77	2.00	117.53	10.65	15.93
7	สว.ลำดวน	0	5.18	4.92	3.97	102.49	12.51	15.34
8	สว.กาบเชิง	0	8.76	6.34	5.51	84.56	15.23	17.23
9	สว.ชุมพลบุรี	0	5.92	5.70	4.83	115.16	14.73	16.96
10	สว.สำโรงทาบ	0	4.16	3.98	3.32	65.84	10.67	12.77
11	สว.จอมพระ	0	5.03	4.66	4.20	91.91	8.22	10.67
12	สว.บัวเชด	0	2.72	2.52	1.96	27.85	7.62	8.91
13	สว.สนม	0	8.36	8.06	6.77	58.56	7.81	9.78
14	สว.ศรีณรงค์	0	10.91	10.66	9.79	165.15	11.71	13.06
15	สว.พนมดงรักฯ	0	12.52	12.23	11.43	140.82	53.93	55.22
16	สว.เววาสินรินทร์	0	10.04	9.87	8.90	108.82	8.78	9.11
17	สว.โนนนารายณ์	0	6.09	5.90	5.37	65.82	5.84	7.59

สถานการณ์เงินบำรุงหลังหักหนี้สินของโรงพยาบาล ในจังหวัดสุรินทร์

	หน่วยงาน	ส.ค.68	ก.ย.68	ต.ค.68	พ.ย.68	
1	รพ.สุรินทร์	182,628,279.38	79,400,471.50	259,947,777.48	266,771,847.00	↑
2	รพ.ปราสาท	191,245,554.88	143,379,850.12	189,272,335.09	169,302,865.92	↓
3	รพ.ศีขรภูมิ	-24,045,738.47	-48,524,925.59	-1,535,832.95	-28,406,223.67	↓
4	รพ.สังขะ	-37,688,774.57	-71,215,073.69	-37,192,887.59	-46,609,480.78	↓
5	รพ.ท่าตูม	61,276,592.72	40,307,813.48	59,806,918.50	46,061,093.59	↓
6	รพ.รัตนบุรี	70,528,611.95	54,434,842.95	67,099,926.05	57,134,146.10	↓
7	รพ.ชุมพลบุรี	87,176,754.15	76,798,803.88	94,210,928.42	89,642,031.82	↓
8	รพ.ลำดวน	69,770,758.28	57,905,196.60	68,770,934.09	72,751,750.34	↑
9	รพ.ทาบเชิง	44,667,759.64	34,839,538.47	51,619,352.31	49,157,761.22	↓
10	รพ.ศรีณรงค์	141,719,145.76	134,574,775.98	153,470,556.29	146,513,381.73	↓
11	รพ.พนมดงรัก ฯ	77,113,643.90	74,733,504.23	131,568,084.27	127,465,857.66	↓
12	รพ.เขวาสินรินทร์	88,836,471.39	86,614,017.74	99,029,342.63	95,072,672.94	↓
13	รพ.จอมพระ	76,275,977.06	69,139,445.60	76,802,529.67	73,153,365.90	↓
14	รพ.โนนทรายณ์	57,487,433.58	51,049,111.98	61,359,645.21	56,442,375.67	↓
15	รพ.ลำโรงทอง	43,909,442.46	37,055,908.06	52,166,376.86	48,459,640.69	↓
16	รพ.สนม	41,019,374.41	36,509,082.03	48,342,446.27	45,885,222.82	↓
17	รพ.บัวเชด	13,580,479.46	8,541,275.29	18,987,738.95	15,494,323.34	↓
	รวม	1,185,501,765.98	865,543,638.63	1,393,726,171.55	1,284,292,632.29	↓

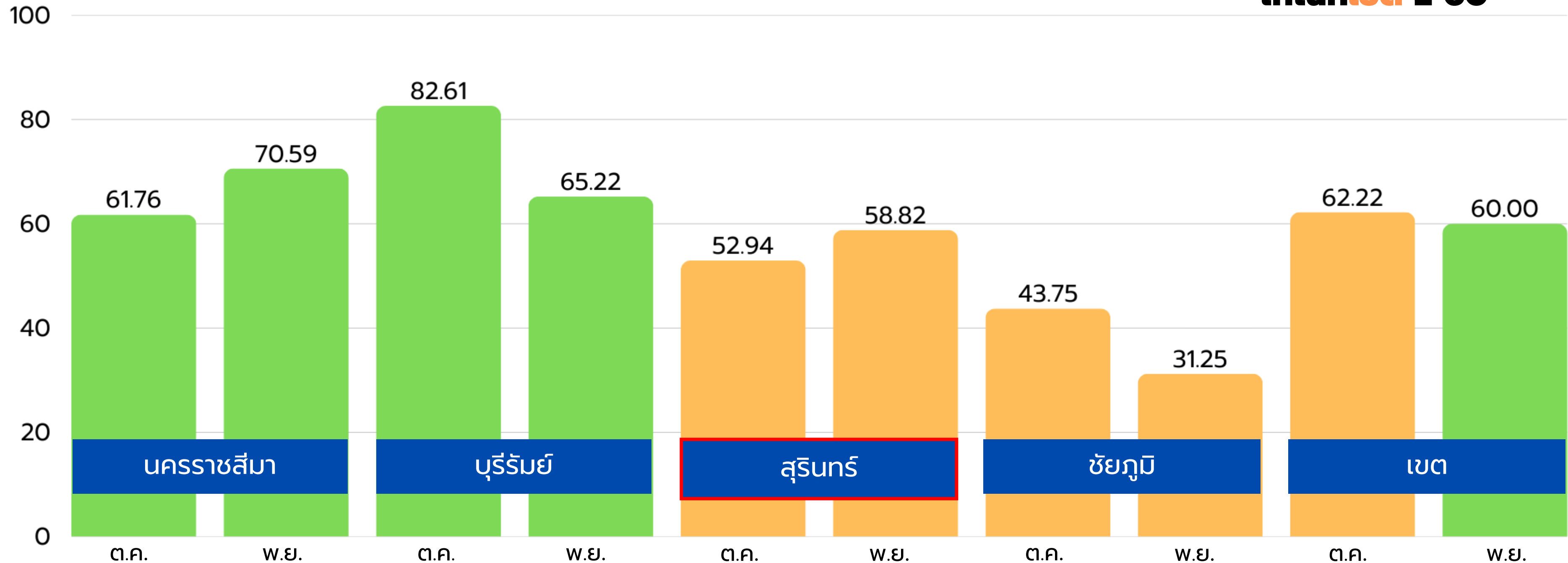
ผลการประเมิน TPS เดือน พฤศจิกายน 2568 เขตสุขภาพที่ 9 (เกณฑ์ผ่านระดับ B ขึ้นไป ≥ 60)



ผลการประเมิน TPS เขตสุขภาพที่ 9

เดือน ตุลาคม 2568 **เปรียบเทียบ** เดือน พฤศจิกายน 2568

เกณฑ์**ประเทศ** ≥ 55
 เกณฑ์**เขต** ≥ 60

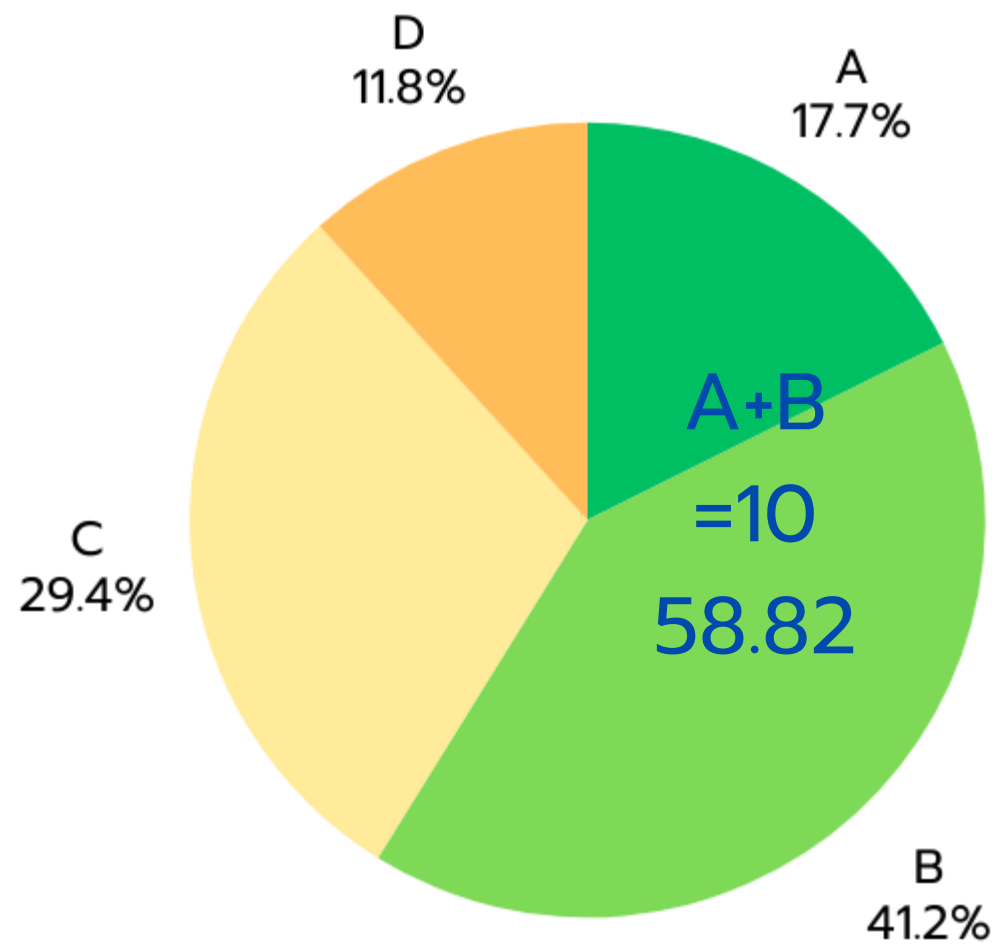


ผลการประเมิน TPS เดือน พฤศจิกายน 2568 แยกระดับ เขตสุขภาพที่ 9

จังหวัด	F	รวม	ผ่าน A,B	ผ่านระดับ B ขึ้นไป (ร้อยละ)	A	B	C	D
นครราชสีมา	0	34	24	70.59	11	13	6	4
บุรีรัมย์	0	23	15	65.22	8	7	7	1
สุรินทร์	0	17	10	58.82	3	7	5	2
ชัยภูมิ	1	16	5	31.25	4	1	7	3
เขต	1	90	54	60.00	26	28	25	10

ร้อยละหน่วยบริการผ่านเกณฑ์การประเมิน TPS

TPS เดือน พฤศจิกายน 2568



หน่วยบริการ	1.ตัวชี้วัดกระบวนการ (Process Indicators)					2. ตัวชี้วัดผลลัพธ์การดำเนินงาน		ผลการประเมิน	
	1.1 การบริหาร Plan/fin ผลต่าง บวก หรือลบไม่เกิน 5% (2 คะแนน)	1.2 การบริหาร สิทธิประโยชน์ เวียน และหนี้สินหมุนเวียน (3 คะแนน)	1.3 การบริหารจัดการ			2.1 ความสามารถในการทำกำไร (3 คะแนน)	2.2 การวัดสภาพคล่องทางการเงิน (2 คะแนน)	คะแนน (15 คะแนน)	ระดับ
			1.3.1 การบริหาร ต้นทุนและค่าใช้จ่าย (2 คะแนน)	1.3.2 คะแนน ตรวจสอบเบื้องต้น (1 คะแนน)	1.3.3 ผลผลิต (Productivity) เป็นที่ยอมรับ (2 คะแนน)				
รพ.เขวาสินรินทร์	2	2.5	2	1	2	3	2	14.5	A
รพ.บัวเชด	2	2.5	2	0	2	3	2	13.5	A
รพ.ลำดวน	0	2.5	2	1	2	3	2	12.5	A
รพ.ชุมพลบุรี	0	2.5	2	1	1	3	2	11.5	B
รพ.รัตนบุรี	0	2.5	2	1	2	2	2	11.5	B
รพ.สนม	0	2.5	2	1	1	3	2	11.5	B
รพ.สำโรงทาบ	0	1.5	2	1	2	3	2	11.5	B
รพ.ท่าตูม	0	1	2	1	2	3	2	11.0	B
รพ.ศีขรภูมิ	0	2	2	1	2	3	1	11.0	B
รพ.จอมพระ	0	2.5	2	1	1	2	2	10.5	B
รพ.พนมดงรัก ๑	0	2	2	1	0	3	2	10.0	C
รพ.ศรีณรงค์	0	2	2	1	0	3	2	10.0	C
รพ.สังขะ	0	0.5	2	1	2	3	1	9.5	C
รพ.ปราสาท	1	0	2	1	0	3	2	9.0	C
รพ.โนนนารายณ์	1	1	2	1	0	2	2	9.0	C
รพ.สุรินทร์	0	1.5	2	1	1	1	2	8.5	D
รพ.กาบเชิง	0	0	2	1	0	3	2	8	D

Thank
you!