



กลุ่มงานประกันสุขภาพ

สำนักงานสาธารณสุขจังหวัดสุรินทร์

**ประชุมคณะกรรมการวางแผนและประเมินผล
การดำเนินงานด้านสาธารณสุขจังหวัดสุรินทร์ (กวป.)
ประจำ เดือน พฤศจิกายน**

ปีงบประมาณ 2569

ณ ห้องประชุมขุนภักดีสุขกิจ ชั้น 4 สำนักงานสาธารณสุขจังหวัดสุรินทร์ (ใหม่)
ตำบลเจนีียง อำเภอเมืองสุรินทร์ จังหวัดสุรินทร์



กลุ่มงานประกันสุขภาพ



เนื้อหาการประชุม



- 1 สถานการณ์ความเสี่ยงทางการเงิน/ เงินบำรุงคงเหลือ
- 2 ผลประเมินประสิทธิภาพการเงินการคลัง (TPS) ไตรมาส 4/ต.ค 68
- 3 การเบิกจ่ายชดเชยค่าบริการผู้ป่วยใน (IP) ปีงบประมาณ 68
- 4 การบริหารจัดการทะเบียนคุมลูกหนี้
- 5 การสนับสนุนเงินค่าบริหารจัดการสำหรับ sw.สต. (Fix Cost) ปีงบประมาณ 69
- 6 ผลงานการเบิกจ่ายตรงค่ารักษาพยาบาลจากกรมบัญชีกลาง

เกณฑ์ประเมิน KPI ครอบคลุม/เขตสุขภาพที่ 9

รูปแบบการขับเคลื่อนการดำเนินงาน CFO เขต 9

VISION

Happy (เขตแห่งความสุข)

Healthy (สุขภาพดี)

Wealthy (มั่งมีถ้วนหน้า)

Mission

เสริมสร้างขีดความสามารถบริหาร CFO

สนับสนุน การพัฒนาศักยภาพ จนท.

กำกับ ติดตาม ประเมินผล

KPI

กระทรวง

TPS ผ่านระดับ B ร้อยละ 55

เขต - TPS ผ่านระดับ B ร้อยละ 60

- ไม่มี วิกฤตระดับ 4 - 7

- วิกฤตระดับ 3 ไม่เกิน ร้อยละ 6

- คุณภาพข้อมูลลูกหนี้ งานประกัน & งานบัญชี ตรงกัน ร้อยละ 100

Strategy

(4H 1W)

Happy People - คนทำงานสุขภาพมีความสุข : พัฒนาความรู้ ความสามารถ ของผู้ปฏิบัติงานด้านการเงินการคลัง ทุกระดับ อย่างต่อเนื่อง

Happy Work - งานการเงินการคลังที่มีคุณค่า : สื่อสารแบบไร้รอยต่อในองค์กร เพื่อลดความซ้ำซ้อนในการปฏิบัติงาน

Happy System - ระบบรายงานทางการเงินทันสมัย : ใช้ระบบ "Digital Finance Platform" เชื่อมโยงข้อมูลระหว่างจังหวัดในเขต/ มี Dashboard รายงานผลแบบเรียลไทม์

Healthy Society - บริหารทรัพยากรร่วมกับภาคีเครือข่าย : การบริหารจัดการงบประมาณแบบมีส่วนร่วม อย่างเพียงพอ เพื่อสนับสนุนระบบบริการแก่ประชาชนอย่างทั่วถึง และยั่งยืน

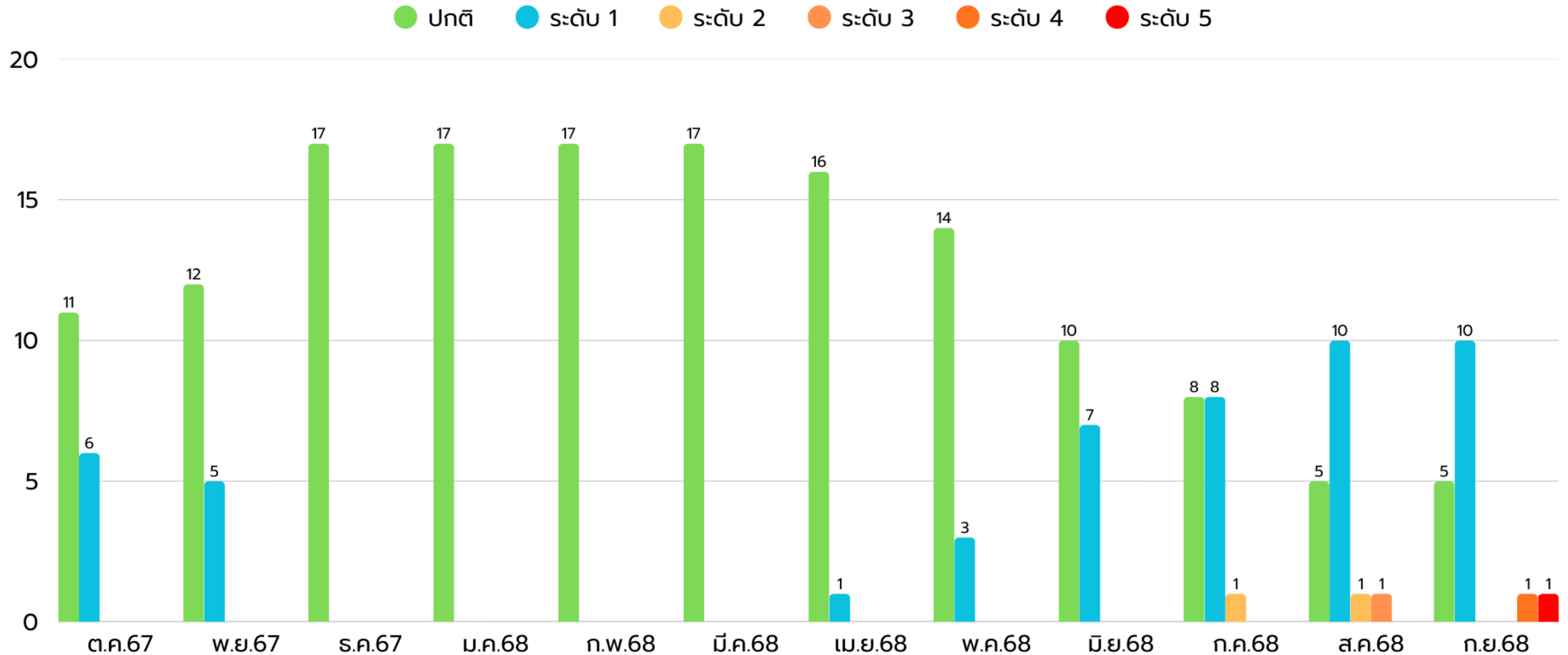
Wealthy finance - ความมั่งคั่งทางการเงิน : กำกับ ติดตาม สถานการณ์ การเงินการคลังของหน่วยบริการทุกเดือน และรายงานผลให้คณะกรรมการบริหารเขต ทราบ พร้อมทั้ง เยี่ยมเสริมพลัง หน่วยบริการที่มีแนวโน้มขาดสภาพคล่องทางการเงิน



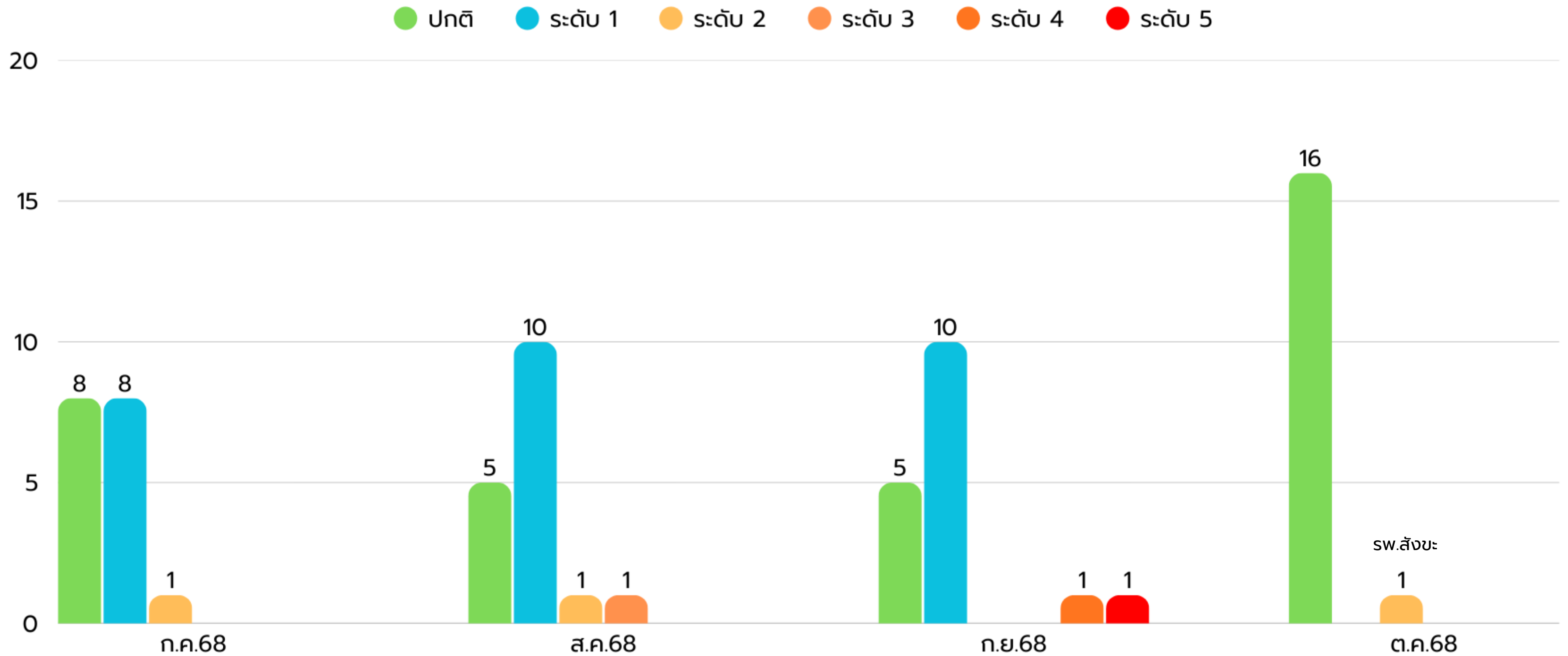
**สถานการณ์การเงิน การคลังของหน่วย
บริการ ปังบประมาณ 2569**
(ข้อมูล เดือน พฤศจิกายน 2568)



การวิเคราะห์ระดับวิกฤตทางการเงิน ปีงบประมาณ 2568



การวิเคราะห์ระดับวิกฤตทางการเงิน เดือน ตุลาคม 2568



ผลการวิเคราะห์สถานการณ์ทางการเงินการคลัง ปีงบประมาณ 2569 เดือน ตุลาคม 2568

ลำดับ	หน่วยงาน	RISK SCORE	Current Ratio >= 1.5	Quick Ratio >=1	Cash Ratio >=0.8	NWC (ล้านบาท)	NI+depreciation (ล้านบาท)	EBITDA (ล้านบาท)
1	สว.สุรินทร์	0	3.63	3.08	1.70	981.98	46.30	59.08
2	สว.ปราสาท	0	3.57	1.86	2.44	338.14	33.37	39.84
3	สว.ศีขรภูมิ	0	1.57	1.33	0.98	42.96	21.57	25.86
4	สว.สังขะ	2	1.45	1.28	0.65	48.48	42.57	45.74
5	สว.ท่าตูม	0	3.23	2.96	2.11	119.66	21.91	24.61
6	สว.รัตนบุรี	0	3.38	3.06	2.31	121.91	12.38	14.94
7	สว.ลำดวน	0	5.86	5.61	4.40	98.32	8.93	10.33
8	สว.กาบเชิง	0	6.50	5.09	4.32	85.52	12.90	13.59
9	สว.ชุมพลบุรี	0	5.91	5.73	4.95	117.30	17.13	18.23
10	สว.ลำโรงาบ	0	3.65	3.50	2.96	70.57	13.32	14.38
11	สว.จอมพระ	0	5.20	4.86	4.45	93.56	8.17	9.33
12	สว.บัวเชด	0	2.97	2.76	2.29	28.93	10.39	11.04
13	สว.สนม	0	7.64	7.36	6.41	59.32	8.17	9.11
14	สว.ศรีณรงค์	0	13.24	12.95	12.00	170.66	17.44	18.12
15	สว.พนมดงรักฯ	0	14.62	14.27	13.38	144.70	57.68	58.36
16	สว.เววาสินรินทร์	0	12.52	12.32	11.18	112.16	11.88	12.72
17	สว.โนนนารายณ์	0	6.20	6.04	5.59	69.47	9.19	10.06

สถานการณ์เงินบำรุงหลังหักหนี้สินของโรงพยาบาล ในจังหวัดสุรินทร์

	หน่วยงาน	ก.ค.68	ส.ค.68	ก.ย.68	ต.ค.68
1	รพ.สุรินทร์	222,169,028.04	182,628,279.38	79,400,471.50	259,947,777.48
2	รพ.ปราสาท	216,991,859.91	191,245,554.88	143,379,850.12	189,272,335.09
3	รพ.ศีขรภูมิ	-12,879,467.00	-24,045,738.47	-48,524,925.59	-1,535,832.95
4	รพ.สังขะ	-31,719,850.35	-37,688,774.57	-71,215,073.69	-37,192,887.59
5	รพ.ท่าตูม	73,983,363.83	61,276,592.72	40,307,813.48	59,806,918.50
6	รพ.รัตนบุรี	85,827,388.84	70,528,611.95	54,434,842.95	67,099,926.05
7	รพ.ชุมพลบุรี	92,542,364.54	87,176,754.15	76,798,803.88	94,210,928.42
8	รพ.ลำดวน	71,290,198.30	69,770,758.28	57,905,196.60	68,770,934.09
9	รพ.ทาบเชิง	45,834,975.94	44,667,759.64	34,839,538.47	51,619,352.31
10	รพ.ศรีณรงค์	147,282,677.69	141,719,145.76	134,574,775.98	153,470,556.29
11	รพ.เขวาสินรินทร์	92,146,940.05	88,836,471.39	86,614,017.74	99,029,342.63
12	รพ.จอมพระ	81,585,723.58	76,275,977.06	69,139,445.60	76,802,529.67
13	รพ.โนนนารายณ์	62,093,617.30	57,487,433.58	51,049,111.98	61,359,645.21
14	รพ.พนมดงรัก ฯ	66,046,774.53	77,113,643.90	74,733,504.23	131,568,084.27
15	รพ.ลำโรงทอง	47,452,700.48	43,909,442.46	37,055,908.06	52,166,376.86
16	รพ.สนม	46,467,887.98	41,019,374.41	36,509,082.03	48,342,446.27
17	รพ.บัวเชด	18,532,808.52	13,580,479.46	8,541,275.29	18,987,738.95
	รวม	1,325,648,992.18	1,185,501,765.98	865,543,638.63	1,393,726,171.55

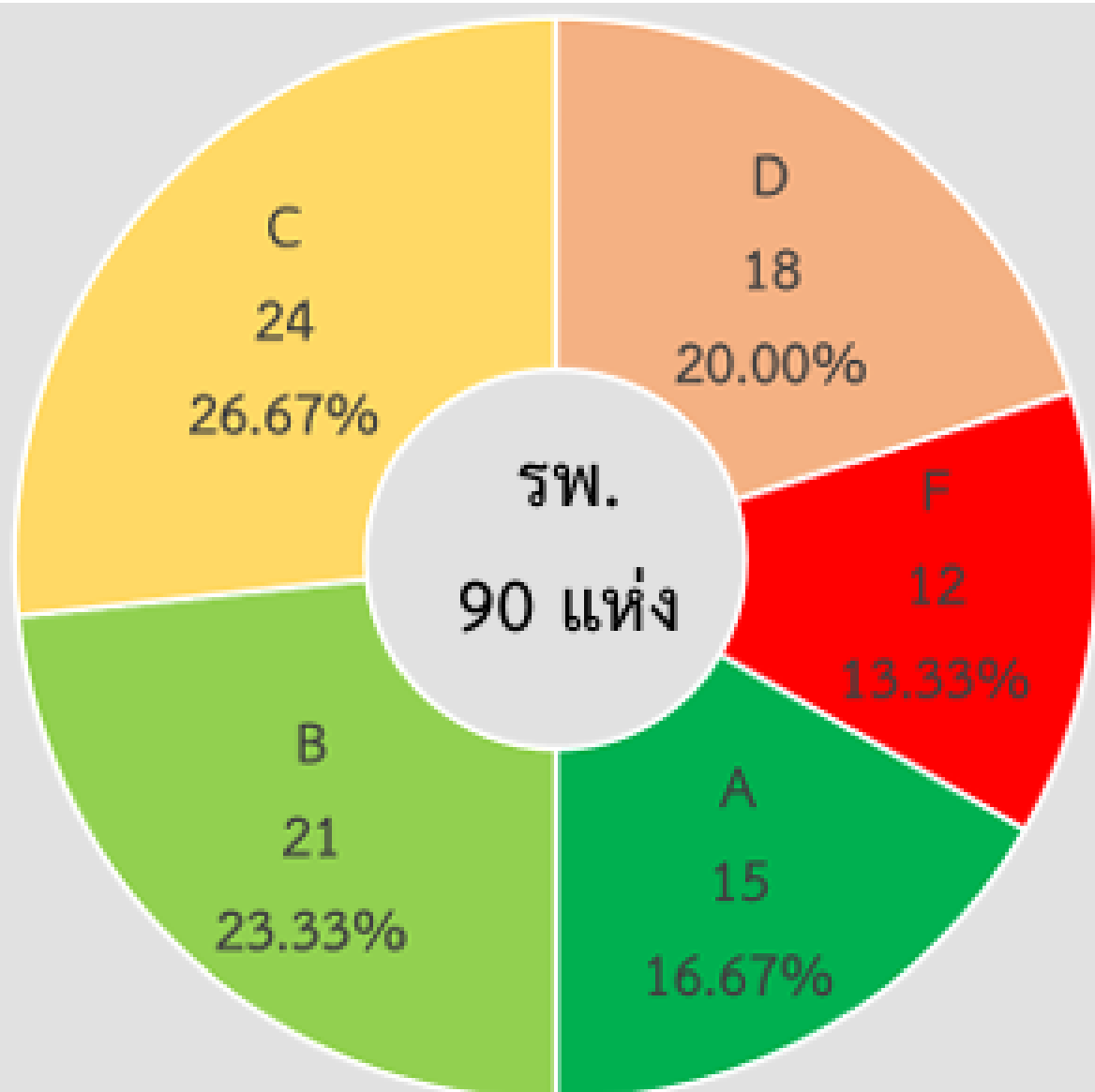




1. ผลการประเมินประสิทธิภาพการบริหารการเงินการคลัง TPS (ต่อ)

ผลการประเมิน TPS เขตสุขภาพที่ 9 ไตรมาส 4/68

ผลประเมินระดับ B ขึ้นไป (แห่ง)	คิดเป็นร้อยละ	ค่าเป้าหมาย (ร้อยละ)	แปรผล
36	40.00	50	ไม่ผ่าน <input checked="" type="checkbox"/>



ระดับ F 12 แห่ง (ร้อยละ 13.33) ได้แก่

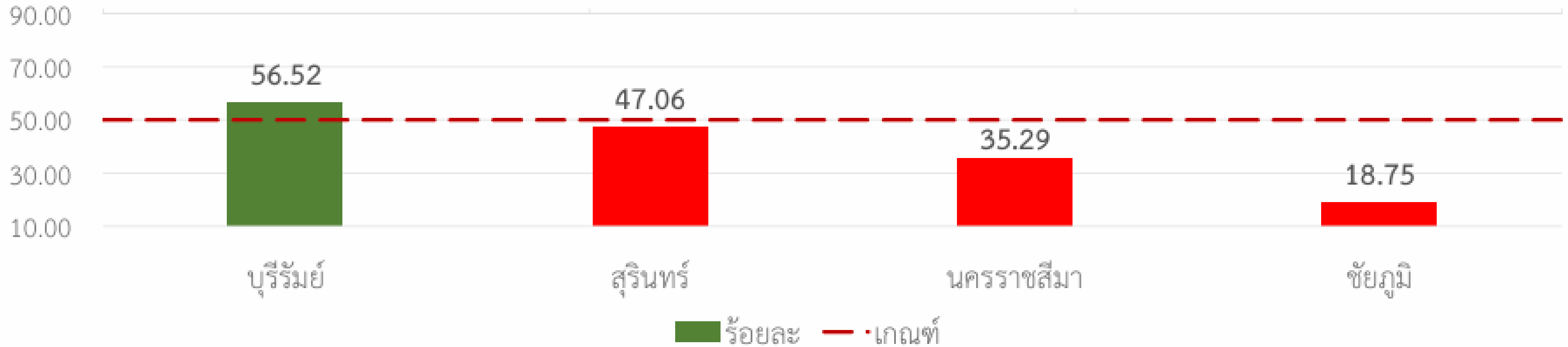
1. รพ.ชัยใหญ่ จ.ชัยภูมิ
2. รพ.บ้านเขว้า จ.ชัยภูมิ
3. รพ.หนองบัวระเหว จ.ชัยภูมิ
4. รพ.แก้งคร้อ จ.ชัยภูมิ
5. รพ.ภักดีชุมพล จ.ชัยภูมิ
6. รพ.พระทองคำเฉลิมพระเกียรติ ๘๐ พรรษา จ.นครราชสีมา
7. รพ.ปักธงชัย จ.นครราชสีมา
8. รพ.หนองบุญมาก จ.นครราชสีมา
9. รพ.โชคชัย จ.นครราชสีมา
10. รพ.เทพารักษ์ จ.นครราชสีมา
11. รพ.ละหานทราย จ.บุรีรัมย์
12. รพ.ปราสาท จ.สุรินทร์



1. ผลการประเมินประสิทธิภาพการบริหารการเงินการคลัง TPS (ต่อ)

ร้อยละ หน่วยบริการที่ผ่านเกณฑ์ประเมิน (TPS) ระดับ A และ B ไตรมาส 4/68 รายจังหวัด

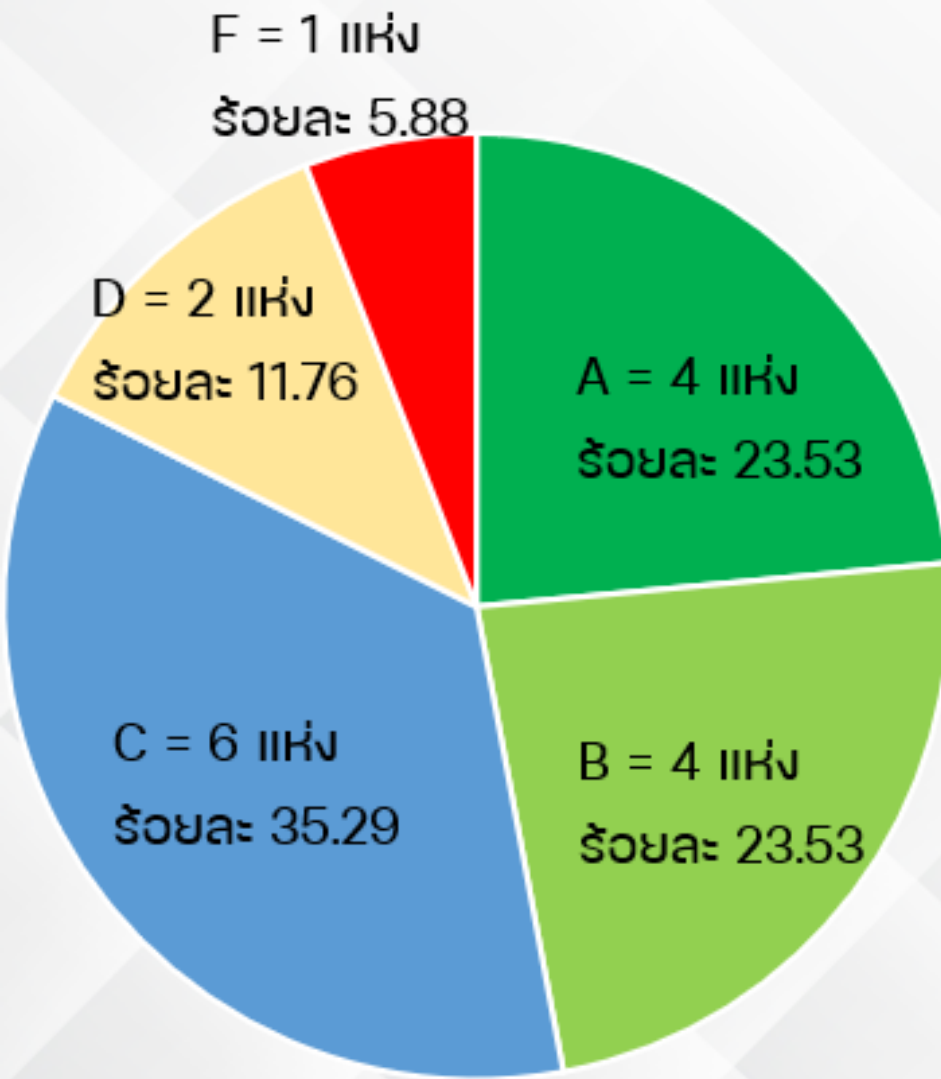
ร้อยละ หน่วยบริการที่ผ่านเกณฑ์ประเมิน (TPS) ระดับ A และ B รายจังหวัด



จังหวัด	A	B	C	D	F	รวม	ผ่าน A,B	ร้อยละ
บุรีรัมย์	5	8	7	2	1	23	13	56.52
สุรินทร์	4	4	6	2	1	17	8	47.06
นครราชสีมา	6	6	7	10	5	34	12	35.29
ชัยภูมิ	0	3	4	4	5	16	3	18.75
เขต	15	21	24	18	12	90	36	40.00

ผลประเมิน TPS ไตรมาส 4 ปีงบประมาณ 2568

ผล TPS ณ ไตรมาส 4 ปี 2568



หน่วยบริการ	1.ตัวชี้วัดกระบวนการ (Process Indicators)					2. ตัวชี้วัดผลลัพธ์การดำเนินงาน		ผลการประเมิน	
	1.1 การบริหาร Planfin งบฯ หรือลบไม่เกิน 5% (2 คะแนน)	1.2 การบริหาร สินทรัพย์หมุนเวียน และหนี้สินหมุนเวียน (3 คะแนน)	1.3 การบริหารจัดการ			2.1 ความสามารถในการทำกำไร (3 คะแนน)	2.2 การวัดสภาพคล่องทางการเงิน (2 คะแนน)	คะแนน (15 คะแนน)	ระดับ
			1.3.1 การบริหาร ต้นทุนและค่าใช้จ่าย (2 คะแนน)	1.3.2 คะแนน ตรวจสอบทดลองเบื้องต้น (1 คะแนน)	1.3.3 ผลผลิต (Productivity) เป็นที่ยอมรับ (2 คะแนน)				
สว.รัตนบุรี	1	2.5	2	1	2	3	2	13.5	A
สว.สนม	2	2.5	2	1	1	3	2	13.5	A
สว.เวทาสินรินทร์	2	0.5	2	1	2	3	2	12.5	A
สว.ศรีณรงค์	1	2.0	1.5	1	2	3	2	12.5	A
สว.ชุมพลบุรี	1	2.5	2	1	1	2	2	11.5	B
สว.จอมพระ	1	3	2	1	0	2	2	11.0	B
สว.สังขะ	0	3	2	1	1	3	1	11.0	B
สว.สำโรงทาบ	1	1.5	2	1	1	2	2	10.5	B
สว.กาบเชิง	1	2.0	2	1	0	2	2	10.0	C
สว.สุรินทร์	1	1.5	2	1	2	0	2	9.5	C
สว.ศีขรภูมิ	1	2.5	2	1	2	0	1	9.5	C
สว.ลำดวน	0	2.5	2	1	1	1	2	9.5	C
สว.บัวเชด	1	3	2	1	0	0	2	9.0	C
สว.โนนทรายดิน	1	2	2	1	0	1	2	9.0	C
สว.ท่าตูม	1	1	2	1	1	0	2	8.0	D
สว.พนมดงรัก	0	1	1	0	1	3	2	8.0	D
สว.ปราสาท	0	1	1.5	1	1	0	2	6.5	F



จัดลำดับตัวชี้วัดย่อย สรุรินทร์



	ลำดับ	ตัวชี้วัด	ผลการดำเนินงาน	
			ผ่าน (แห่ง)	ร้อยละ
ดีมาก >90%	1	ทุนสำรองสุทธิ (Net Working Capital)	17	100.00
	2	ตรวจสอบงบทดลอง	16	94.12
ดี 70-89%	3	Cash Ratio	15	88.24
	4	Unit Cost Of IP	15	88.24
	5	ระยะเวลาชำระเจ้าหนี้การค้า&เวชภัณฑ์มีโชยา	15	88.24
	6	Unit Cost Of OP	14	82.35
	7	สินค้าคงคลัง	12	70.59
	8	Sum of AdjRW	12	70.59
	9	Return on Asset	12	70.59
พอใช้ 50-69%	10	ระยะเวลาเรียกเก็บหนี้ สิทธิ CSMBS	10	58.82
	11	Operating Margin	10	58.82
	12	MC ค่ายา	10	58.82
	13	LC ค่าแรง	9	52.94
พัฒนา <49%	14	รายจ่าย	8	47.06
	15	MC ค่า LAB	8	47.06
	16	รายได้	7	41.18
	17	EBITDA	6	35.29
	18	อัตราครองเตียง	6	35.29
	19	ระยะเวลาเรียกเก็บหนี้ สิทธิ UC	4	23.53
	20	MC ค่าวัสดุวิทยาศาสตร์และการแพทย์	3	17.65

ผลการประเมิน TPS เขตสุขภาพที่ 9 ณ				ตุลาคม		2568		
จังหวัด	A	B	C	D	F	รวม	ผ่าน A,B	ร้อยละผ่านระดับ B ขึ้นไป
นครราชสีมา	5	10	14	3	2	34	15	44.12
ชัยภูมิ	3	3	4	5	1	16	6	37.50
บุรีรัมย์	10	8	5	0	0	23	18	78.26
สุรินทร์	5	4	7	1	0	17	9	52.94
เขต	23	25	30	9	3	90	48	53.33

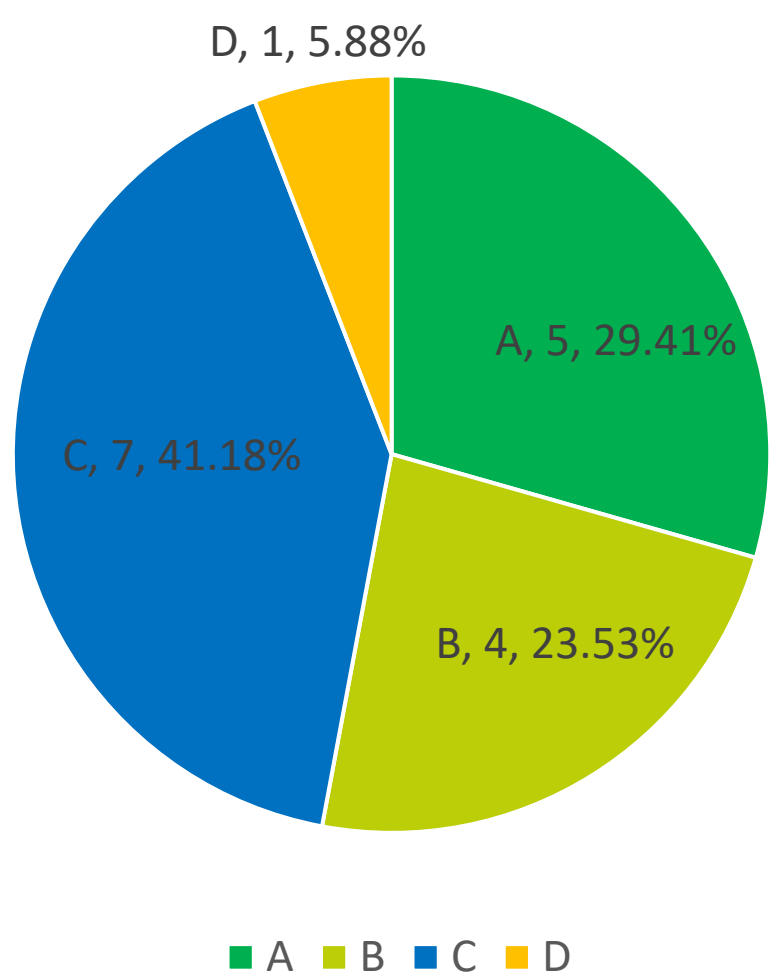
ร้อยละผลการประเมิน TPS ผ่านระดับ B ขึ้นไป เขตสุขภาพที่ 9





ผลการประเมินประสิทธิภาพการบริหารการเงินการคลัง TPS

ผลการประเมิน TPS ตุลาคม 2568 ผลงานระดับ B ขึ้นไป **52.94 %** ค่าเป้าหมาย ไม่น้อยกว่าร้อยละ 60



รหัสหน่วยบริการ	หน่วยบริการ	1. ตัวชี้วัดกระบวนการ (Process Indicators)					2. ตัวชี้วัดผลลัพธ์การดำเนินงาน		ผลการประเมิน	
		1.1 การบริหาร Planfinkผลต่างบวกหรือลบไม่เกิน 5% (2 คะแนน)	1.2 การบริหารสินทรัพย์หมุนเวียนและหนี้สินหมุนเวียน (3 คะแนน)	1.3 การบริหารจัดการ			2.1 ความสามารถในการทำกำไร (3 คะแนน)	2.2 การวัดสภาพคล่องทางการเงิน (2 คะแนน)	คะแนน (15 คะแนน)	ระดับ
				1.3.1 การบริหารต้นทุนและค่าใช้จ่าย (2 คะแนน)	1.3.2 คะแนนตรวจสอบบทดลองเบื้องต้น (1 คะแนน)	1.3.3 ผลผลิต (Productivity) เป็นที่ยอมรับ (2 คะแนน)				
10920	รพ.รัตนบุรี	1.00	2.50	2.00	1.00	2.00	3.00	2.00	13.50	A
27842	รพ.เขวาสินรินทร์	0.00	2.50	2.00	1.00	2.00	3.00	2.00	12.50	A
27844	รพ.โนนนารายณ์	2.00	1.50	2.00	1.00	1.00	3.00	2.00	12.50	A
10916	รพ.ท่าตูม	0.00	2.00	2.00	1.00	2.00	3.00	2.00	12.00	A
10921	รพ.สนม	0.00	3.00	2.00	1.00	1.00	3.00	2.00	12.00	A
10922	รพ.ศีขรภูมิ	1.00	0.50	2.00	1.00	2.00	3.00	2.00	11.50	B
10926	รพ.บัวเชด	0.00	2.50	2.00	1.00	1.00	3.00	2.00	11.50	B
10915	รพ.ชุมพลบุรี	0.00	2.00	2.00	1.00	1.00	3.00	2.00	11.00	B
10919	รพ.กาบเชิง	2.00	0.00	2.00	1.00	0.00	3.00	2.00	10.00	B
22302	รพ.พนมดงรัก เฉลิมพระเกียรติ	1.00	1.00	2.00	1.00	0.00	3.00	2.00	10.00	C
10668	รพ.สุรินทร์	0.00	1.50	2.00	1.00	1.00	2.00	2.00	9.50	C
10917	รพ.จอมพระ	0.00	2.50	2.00	1.00	0.00	2.00	2.00	9.50	C
10924	รพ.ลำดวน	0.00	1.50	2.00	1.00	0.00	3.00	2.00	9.50	C
10925	รพ.สำโรงทาบ	0.00	0.50	2.00	1.00	1.00	3.00	2.00	9.50	C
10918	รพ.ปราสาท	0.00	1.00	2.00	1.00	0.00	3.00	2.00	9.00	C
27843	รพ.ศรีณรงค์	0.00	1.00	2.00	1.00	0.00	3.00	2.00	9.00	C
10923	รพ.สังขะ	0.00	0.50	2.00	1.00	1.00	3.00	1.00	8.50	D

สรุปผลงาน IP ปีงบประมาณ 2568

(ข้อมูล เดือน ตุลาคม 67 - กันยายน 68)





การเบิกจ่ายชดเชยค่าบริการผู้ป่วยใน (IP) รายหน่วยบริการ ปีงบประมาณ 2568 ไตรมาส 1 – 4 (ต.ค.67 – ก.ย.68) เป้าหมาย 100%

HNAME	HTYPE	อัตรา ครอง เตียง	ประมาณการหลัง ปรับลดค่าแรง	ผลงาน IP ปีงบประมาณ 2568					ร้อยละผลงาน เปรียบเทียบกับ ประมาณการหลัง ปรับลดค่าแรง (เป้าหมาย 100%)
				ไตรมาส 1	ไตรมาส 2	ไตรมาส 3	ไตรมาส 4	รวม	
sw.สนม	F2	74.51	8,253,819.52	3,186,411.22	3,078,050.77	3,044,851.2	3,506,211.0	12,815,524.20	155.27
sw.สังขะ	M2	80.68	81,422,470.85	35,511,177.13	28,040,804.41	32,252,247.54	22,638,773.38	118,443,002.46	145.47
sw.เขวาสินรินทร์	F2	107.15	9,761,251.26	3,577,925.14	3,590,436.44	1,833,482.31	4,216,878.09	13,218,721.98	135.42
sw.ลำโรงทอง	F2	61.84	13,855,176.40	5,198,696.45	4,843,434.36	4,667,009.38	3,693,042.95	18,402,183.14	132.82
sw.จอมพระ	F2	43.66	8,621,934.48	3,127,264.00	2,734,760.51	2,852,981.15	1,997,300.71	10,712,306.37	124.24
sw.ปราสาท	M1	77.21	92,645,109.98	30,938,313.64	32,367,428.09	30,690,560.75	20,918,631.24	114,914,933.72	124.04
sw.รัตนบุรี	M2	87.05	39,407,235.98	14,190,980.75	11,214,572.74	13,058,574.02	10,045,240.88	48,509,368.39	123.10
sw.สุรินทร์	A	96.63	389,086,888.59	130,118,024.75	122,914,261.20	115,007,928.75	99,430,017.32	467,470,232.02	120.15
sw.ศรีณรงค์	F2	93.59	13,421,843.23	4,201,808.21	4,290,992.27	1,995,163.26	4,608,777.68	15,096,741.42	112.48
sw.กาบเชิง	F1	60.53	14,840,417.55	3,783,611.01	4,725,935.60	3,096,623.52	3,571,534.07	15,177,704.20	102.27
sw.ชุมพลบุรี	F1	74.24	14,838,925.91	3,622,799.74	3,602,451.64	4,191,141.08	3,346,852.17	14,763,244.63	99.49
sw.ศีขรภูมิ	M1	94.85	127,272,823.08	36,836,913.04	35,703,016.48	26,509,692.65	21,259,517.88	120,309,140.05	94.53
sw.ลำดวน	F1	86.79	29,894,975.85	7,294,446.72	7,066,115.58	8,261,078.89	5,243,086.11	27,864,727.30	93.21
sw.โนนนารายณ์	F2	64.86	11,379,714.64	2,531,169.18	2,548,367.45	3,073,968.38	2,040,957.49	10,194,462.50	89.58
sw.พนมดงรัก	F2	105.12	10,713,270.92	3,232,153.22	2,350,531.14	1,918,963.57	1,806,334.13	9,307,982.06	86.88
sw.ท่าตูม	M2	74.02	43,092,233.28	9,134,753.95	8,234,037.89	11,758,857.64	7,721,337.38	36,848,986.86	85.51
sw.บัวเชด	F2	53.74	9,598,231.92	1,348,818.43	1,658,384.68	1,713,221.77	1,784,692.40	6,505,117.28	67.77
ผลรวมทั้งหมด		73.59	918,106,323.44	297,835,266.58	278,963,581.25	265,926,345.89	217,829,184.86	1,060,554,378.58	115.52 <input checked="" type="checkbox"/>

สรุปรายงานทะเบียนลูกหนี้ คำรักษาพยาบาล

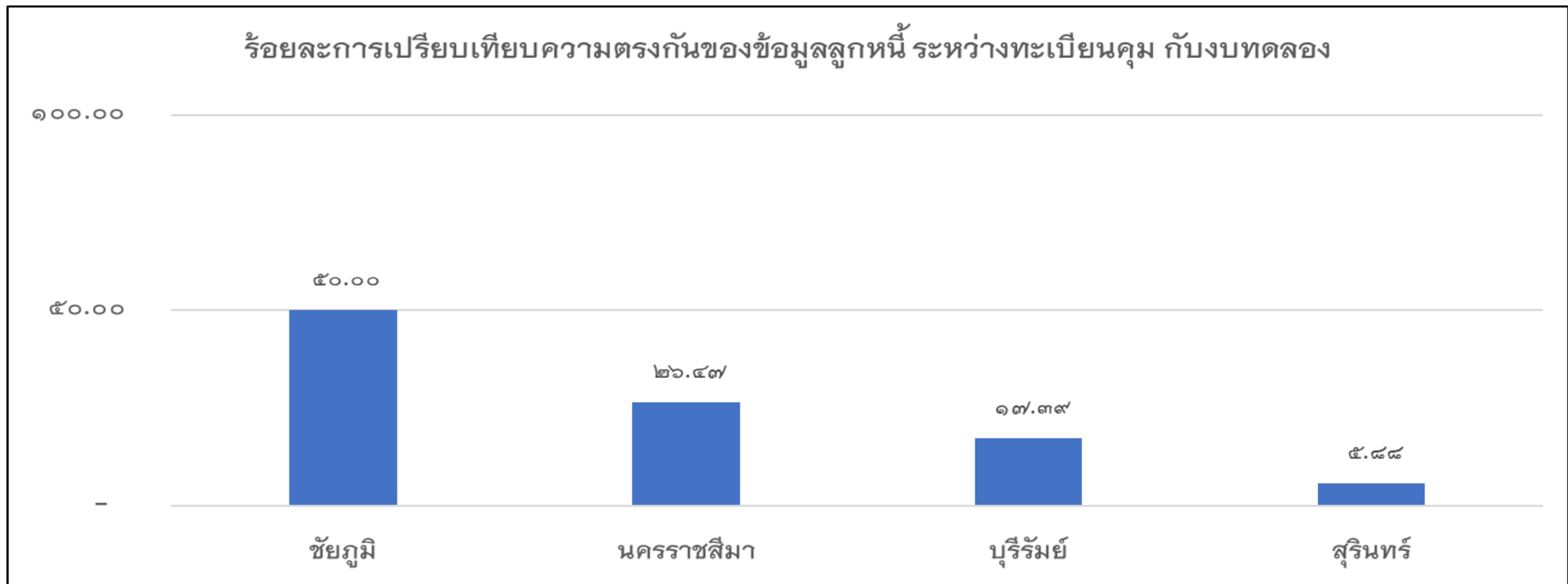


การบริหารจัดการทะเบียนคนลูกหนี

สอบทานความตรงกันทะเบียนคนลูกหนีระหว่างงานประกันและงบทดลอง (งานบัญชี) ณ 30 มิถุนายน 2568

จังหวัดสุรินทร์ ข้อมูลลูกหนีค่ารักษาพยาบาล ระหว่างทะเบียนคน กับงบทดลอง ไม่ตรงกัน คิดเป็นร้อยละ ๕.๘๘ (จำนวน ๑ แห่ง) รายละเอียดดังกราฟ

ตาราง แสดงร้อยละการเปรียบเทียบความตรงกันของข้อมูลลูกหนี ระหว่างทะเบียนคน กับงบทดลอง



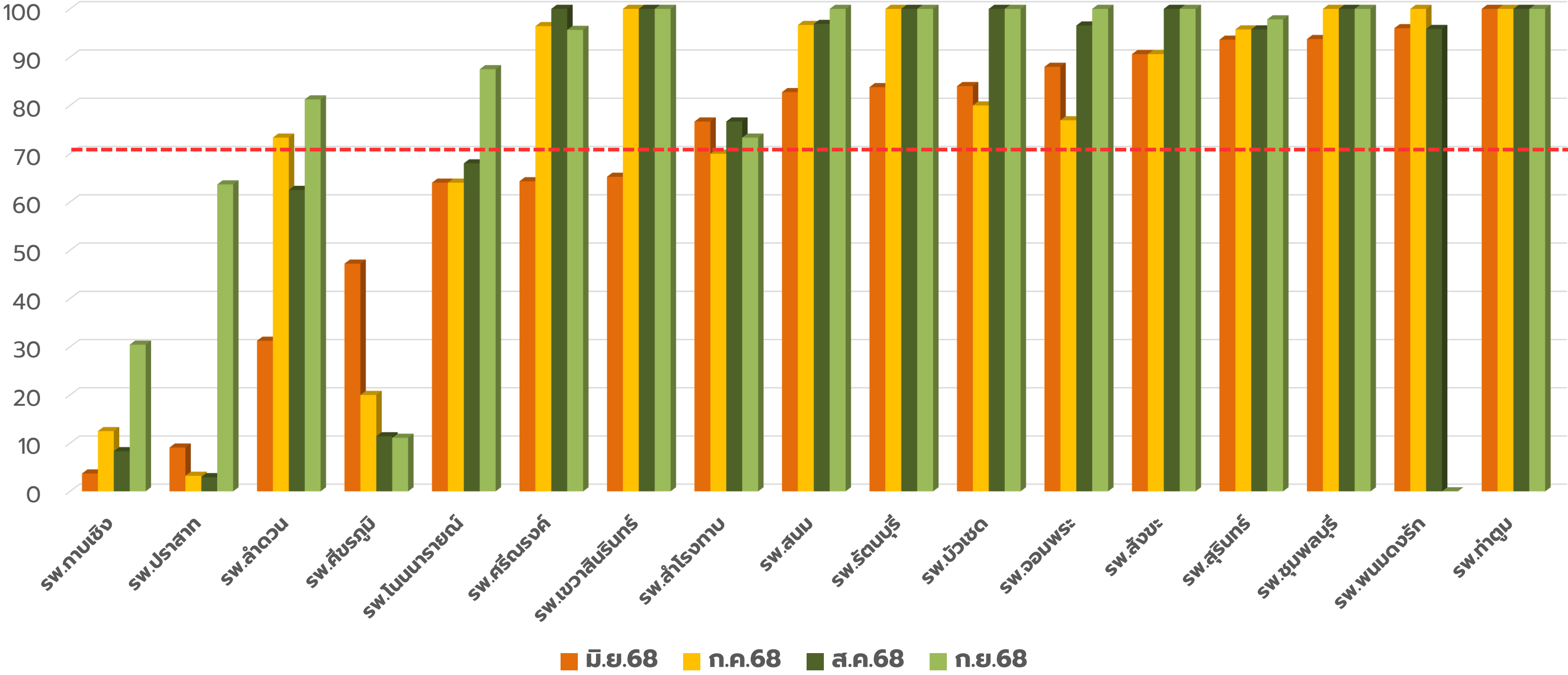
การบริหารจัดการทะเบียนคุณลูกหนี้ระหว่างงานประกันและงบทดลอง (งานบัญชี) เดือน มิถุนายน – กันยายน 2568

ผลงาน 47.05 % ✖

ลำดับ	รหัสหน่วยบริการ	หน่วยบริการ	ทะเบียนคุณลูกหนี้ค่ารักษาพยาบาล															
			มิ.ย.68				ก.ค.68				ส.ค.68				ก.ย.68			
			งานประกัน	งบทดลอง	ความตรงกัน	ร้อยละ	งานประกัน	งบทดลอง	ความตรงกัน	ร้อยละ	งานประกัน	งบทดลอง	ความตรงกัน	ร้อยละ	งานประกัน	งบทดลอง	ความตรงกัน	ร้อยละ
1	10919	สว.ทาบเซ็ง	27	28	1	3.70	24	27	3	12.50	24	27	2	8.33	23	25	7	30.43
2	10918	สว.ปราสาท	11	35	1	9.09	31	35	1	3.23	34	35	1	2.94	33	34	21	63.64
3	10924	สว.ลำดวน	32	32	10	31.25	30	32	22	73.33	32	32	20	62.50	32	32	26	81.25
4	10922	สว.ศิษรภูมิ	36	37	17	47.22	35	38	7	20.00	35	37	4	11.43	36	37	4	11.11
5	27844	สว.โนนนารายณ์	25	25	16	64.00	25	25	16	64.00	25	25	17	68.00	24	24	21	87.50
6	27843	สว.ศรีนครินทร์	28	28	18	64.29	28	28	27	96.43	28	28	28	100	23	25	22	95.65
7	27842	สว.เขวาสินรินทร์	23	24	15	65.22	23	23	23	100	23	23	23	100	23	23	23	100
8	10925	สว.ลำโรงทาบ	30	30	23	76.67	30	30	21	70.00	30	30	23	76.67	30	30	22	73.33
9	10921	สว.สนม	29	29	24	82.76	30	30	29	96.67	32	32	31	96.88	32	32	32	100
10	10920	สว.รัตนบุรี	37	37	31	83.78	37	37	37	100	36	36	36	100	36	36	36	100
11	10926	สว.บัวเชด	25	25	21	84.00	25	25	20	80.00	25	25	25	100	25	25	26	100
12	10917	สว.จอมพระ	25	30	22	88.00	26	29	20	76.92	29	29	28	96.55	29	29	29	100
13	10923	สว.สังขะ	32	34	29	90.63	32	34	29	90.63	32	32	32	100	35	35	35	100
14	10668	สว.สุรินทร์	47	47	44	93.62	47	47	45	95.74	47	47	45	95.74	46	46	45	97.83
15	10915	สว.ชุมพลบุรี	32	33	30	93.75	31	31	31	100	29	29	29	100	29	29	29	100
16	22302	สว.พนมดงรักฯ	25	25	24	96.00	24	24	24	100	24	24	23	95.83	24	26	0	0.00
17	10916	สว.ท่าตูม	29	29	29	100	30	30	30	100	31	31	31	100	29	29	29	100
รวม			493	528	355	72.01	508	525	385	75.79	516	522	398	77.13	509	517	406	79.76

การบริหารจัดการทะเบียนคุณลูกหนี้

สอบทานความตรงกันทะเบียนคุณลูกหนี้ ระหว่างงานประกัน และงานบัญชี (งบทดลอง) เดือน มิถุนายน – กันยายน 2568



**สรุปผลการดำเนินงานแก้ไขข้อมูล
ติด C
ในโปรแกรม FHD**





(Financial Data Hub)

แบบ Sent date (ต.ค.67 – ก.ย.68)

สปสช. รับข้อมูล	ไม่อนุมัติ (คงเหลือ)	ร้อยละไม่อนุมัติ (คงเหลือ)
769,694	6,128	0.79

รายการไม่อนุมัติ (ติด C) 5 ลำดับ

ลำดับ	รหัสติด C	เหตุผล	C คงเหลือ (ร้อยละ)
1	305	Approve Code ที่บันทึกเบิกในโปรแกรม e-Claim ไม่ตรงกันฐานข้อมูลของหน่วยบริการ	52.94
2	349	ไม่พบข้อมูลการ Authentication	14.59
3	998	ส่งข้อมูลเกินกำหนด	6.01
4	950	ไม่พบ C Description	4.36
5	515	ไม่ระบุวัตถุประสงค์ในการรับ-ส่งต่อ	2.33



(Financial Data Hub)

แบบ Visit date (ต.ค.67 – ก.ย.68)

สปสช. รับข้อมูล	ไม่อนุมัติ (คงเหลือ)	ร้อยละไม่อนุมัติ (คงเหลือ)
757,090	5,994	0.79

รายการไม่อนุมัติ (ติด C) 5 ลำดับ

ลำดับ	รหัสติด C	เหตุผล	C คงเหลือ (ร้อยละ)
1	None	ไม่ได้รับ	37.64
2	305	Approve Code ที่บันทึกเบิกในโปรแกรม e-Claim ไม่ตรงกันฐานข้อมูลของหน่วยบริการ	30.63
3	349	ไม่พบข้อมูลการ Authentication	9.20
4	201	ไม่มี รหัสการวินิจฉัยโรคหลัก	9.20
5	950	ไม่พบ C Description	1.76

สรุปผลการดำเนินงานการเบิกจ่าย สิทธิจ่ายตรงกรมบัญชีกลาง





ผลงานการเบิกจ่ายตรงคำรักษาพยาบาลจากกรมบัญชีกลางของหน่วยบริการ จังหวัดสุรินทร์ ปีงบประมาณ 2567 - 2568

ลำดับ	อำเภอ	แห่ง	ปีงบประมาณ 2567			ปีงบประมาณ 2568		
			จำนวน (ครั้ง)	จำนวนเงิน (บาท)	ค่าเฉลี่ย /Visit	จำนวน (ครั้ง)	จำนวนเงิน (บาท)	ค่าเฉลี่ย /Visit
1	เมืองสุรินทร์	5	2,433	445,758.18	183.21	5,056	1,003,736.79	198.52
2	ชุมพลบุรี	1	186	45,024.95	242.07	1,624	357,038.38	219.85
3	ศีขรภูมิ	3	474	62,792.00	132.47	614	75,551.50	123.05
รวมทั้งหมด		9	3,093	553,575.13	178.98	7,294	1,436,326.67	196.92



ผลงานการเบิกจ่ายตรงค่ารักษาพยาบาลจากกรมบัญชีกลางของหน่วยบริการ จังหวัดสุรินทร์ ปีงบประมาณ 2568 (ต.ค.67 – ก.ย.68)

ลำดับ	ชื่อหน่วยบริการ	อำเภอ	HTYPE	จำนวนครั้ง ปีงบ 68	จำนวนเงิน ปีงบ 68
1	โรงพยาบาลส่งเสริมสุขภาพตำบลนอกเมือง	เมืองสุรินทร์	L	1,891	433,730.50
2	โรงพยาบาลส่งเสริมสุขภาพตำบลเมืองบัว	ชุมพลบุรี	M	1,624	357,038.38
3	โรงพยาบาลส่งเสริมสุขภาพตำบลแกใหญ่	เมืองสุรินทร์	L	1,092	204,974.10
4	โรงพยาบาลส่งเสริมสุขภาพตำบลคอโค	เมืองสุรินทร์	L	776	133,314.94
5	โรงพยาบาลส่งเสริมสุขภาพตำบลบ้านหลักวอ	เมืองสุรินทร์	L	622	117,729.55
6	โรงพยาบาลส่งเสริมสุขภาพตำบลเมืองที	เมืองสุรินทร์	L	675	113,987.70
7	โรงพยาบาลส่งเสริมสุขภาพตำบลขวาใหญ่	ศีขรภูมิ	M	404	45,961.00
8	โรงพยาบาลส่งเสริมสุขภาพตำบลกุดหวาย	ศีขรภูมิ	M	126	16,929.00
9	โรงพยาบาลส่งเสริมสุขภาพตำบลช่างปี	ศีขรภูมิ	L	84	12,661.50
ผลรวม				7,294	1,436,326.67

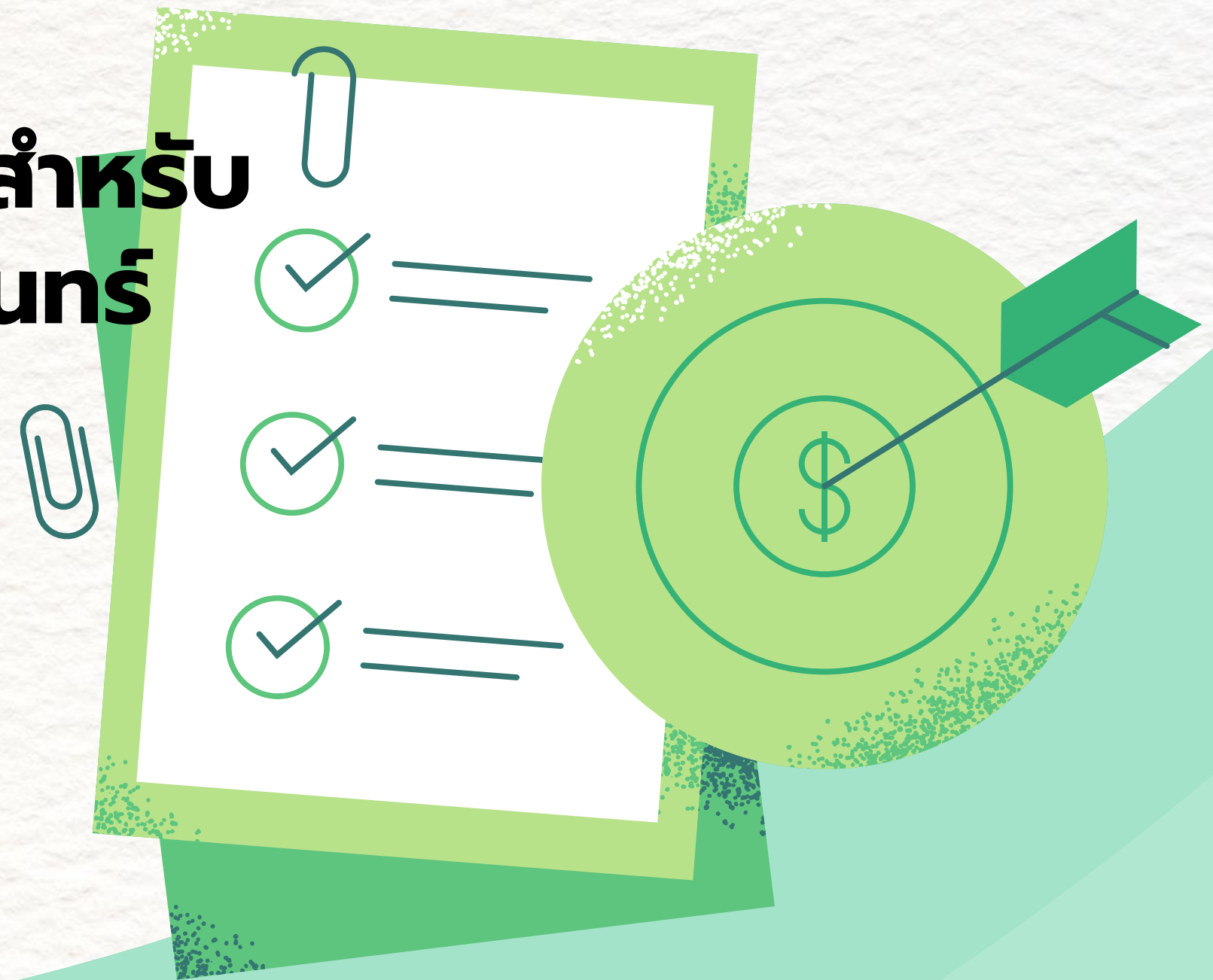


ผลงานการเบิกจ่ายตรงค่ารักษาพยาบาลจากกรมบัญชีกลางของหน่วยบริการใหม่ 15 แห่ง จังหวัดสุรินทร์ ปีงบประมาณ 2569

ลำดับ	รหัสหน่วยบริการ	รายชื่อหน่วยบริการ	อำเภอ	HTYPE	จำนวน (ครั้ง)	จำนวนเงิน (บาท)	รอโอน (บาท)	หมายเหตุ
1	03259	โรงพยาบาลส่งเสริมสุขภาพตำบลอาโพน	บัวเชด	M	26	7,819.90	12,602.40	
2	03236	โรงพยาบาลส่งเสริมสุขภาพตำบลบ้านทับทิมสยาม04	สังขะ	S	15	8,370.00	4,660	
3	03266	โรงพยาบาลส่งเสริมสุขภาพตำบลณรงค์	ศรีณรงค์	M	-	-		ยังไม่ติดตั้ง EDC (ตกหล่น)
4	03196	โรงพยาบาลส่งเสริมสุขภาพตำบลทับใหญ่	รัตนบุรี	M	2	210	7,315.15	
5	03203	โรงพยาบาลส่งเสริมสุขภาพตำบลแคน	สนม	M			6,012.06	
6	03153	โรงพยาบาลส่งเสริมสุขภาพตำบลตาเบา	ปราสาท	L	-	-		เปิดให้บริการ พ.ย.68
7	03156	โรงพยาบาลส่งเสริมสุขภาพตำบลโคกยาง	ปราสาท	M	-	-	4,836	
8	03132	โรงพยาบาลส่งเสริมสุขภาพตำบลบ้านปริง ตำบลชะ	ท่าตูม	S	3	392.90	3,143	
9	03240	โรงพยาบาลส่งเสริมสุขภาพตำบลอุโลก	ลำดวน	M	-	-	7,123.00	
10	03172	โรงพยาบาลส่งเสริมสุขภาพตำบลแฉ่งมุด	กาบเชิง	M	-	-		ระหว่างดำเนินการ
11	03144	โรงพยาบาลส่งเสริมสุขภาพตำบลหนองสนิก	จอมพระ	M	-	-	870.50	
12	03261	สถานีอนามัยเฉลิมพระเกียรติ 60 พรรษา นวมินทราชินี	พนมดงรัก	M	17	4,704.00		
13	03272	โรงพยาบาลส่งเสริมสุขภาพตำบลเขวาสินรินทร์	เขวาสินรินทร์	M	48	5,824.73	2,577.00	
14	03197	โรงพยาบาลส่งเสริมสุขภาพตำบลคำผง	โนนารายณ์	M	-	-		รออัปเดตข้อมูล สปสช.กับธนาคาร
15	03248	โรงพยาบาลส่งเสริมสุขภาพตำบลเกาะแก้ว	ลำโรงทอง	M	-	-		รอปรับฐานHosxp กำลังแก้ไข
ผลรวม					166	34,204.09		

หมายเหตุ : ข้อมูลจาก หน่วยบริการที่ขึ้นทะเบียนใหม่ 15 แห่ง ณ วันที่ 3 ธันวาคม 2568

**การสนับสนุนเงินค่าบริหารจัดการสำหรับ
sw.สต. (Fix Cost) จังหวัดสุรินทร์
ประจำปีงบประมาณ 2569**



เกณฑ์สนับสนุนค่าบริหารจัดการ รพ.สต.ปี2569


กลุ่มค่าใช้จ่าย	รายละเอียด		
	S (ปชก.<3,000 คน)	M (ปชก.3,000-8,000 คน)	L (ปชก.>8,000 คน)
1. งบดำเนินงาน (ค่าสาธารณูปโภค+น้ำมันเชื้อเพลิง+วัสดุ+ซ่อมแซม)	10,000 บ./เดือน	11,000 บ./เดือน	12,000 บ./เดือน
2. ค่าจ้างลูกจ้างชั่วคราว	<p>2.1 จัดสรรตามการจ้างจริง และเงินสมทบประกันสังคมส่วนนายจ้าง จำนวน 2 ตำแหน่ง</p> <p>2.2 เพิ่มถ้ามีการจ้างอยู่เดิมในปีงบประมาณก่อน</p> <ul style="list-style-type: none"> - ค่าจ้าง ผช.กันตฯ ที่มีกันตภิบาลและยูนิตเปิดให้บริการ (ข้อมูลจากกลุ่มงานกันตฯ สสจ.) และ - ค่าจ้าง ผช.แพทย์แผนไทย - การจ้างทดแทนหรือจ้างใหม่ ต้องผ่านมติ CUP <p>2.3 รับรองข้อมูลโดยผู้บริหาร (ผอ.รพ. และ สสจ.) ส่งให้กลุ่มงานประกันสุขภาพ</p>		
3. ค่าตอบแทนการให้บริการนอกเวลาและวันหยุดราชการ	<p>3.1 เวรนอกเวลาราชการ เบิกได้ 1 คน จำนวน 241 วัน (เวลา 16.30-18.30 น. หรือ เวลา 16.30-20.30 น.)</p> <p>3.2 เวรวันหยุดราชการ เบิกได้ 2 คน จำนวน 124 วัน (ขรก. 1คน, ลจ.ชค. 1 คน) เวลา 08.30-16.30 น.</p>		
4. ค่าพัฒนาบุคลากร	1,000 บ./เดือน	1,000 บ./เดือน	1,000 บ./เดือน
5. สนับสนุนเพิ่มเติมตามข้อตกลง (สวท.-ปราสาท)			



การสนับสนุนเงินค่าบริการจัดการสำหรับ sw.สต. (Fix Cost) จังหวัดสุรินทร์ ประจำปีงบประมาณ 2569

รหัส อำเภอ	อำเภอ	จำนวน รพ.สต. (แห่ง)				รายปี															
		ทั้งหมด	ระดับ S	ระดับ M	ระดับ L	1.งบดำเนินงาน	2.ค่าจ้างชั่วคราว						3.ค่าตอบแทน						4. ค่าพัฒนา บุคลากร	รวม Fixcost รพ.ต้องโอน	
							2.1 ลูกจ้างชั่วคราว (2 คน)		2.2 ผู้ช่วยทันตภิบาล		2.3 ผู้ช่วยแพทย์แผนไทย		3.1 เวรนอกเวลาราชการ			3.2 เวรวันหยุดราชการ					
							คน	จำนวนเงิน	คน	จำนวนเงิน	คน	จำนวนเงิน	เวลา 16.30-18.30 น.	เวลา 16.30-20.30 น.	ไม่จัดเวร	เวลา 08.30-16.30 น.	เวลา 08.30-16.30 น.				
คน	จำนวนเงิน	คน	จำนวนเงิน	คน	จำนวนเงิน	แห่ง	จำนวนเงิน	แห่ง	จำนวนเงิน	แห่ง	จำนวนเงิน	แห่ง	จำนวนเงิน								
3201	เมือง	25	-	15	10	3,420,000	49	7,068,612	18	2,014,152	13	1,651,644	25	964,000	-	-	-	25	3,038,000	300,000	18,456,408
3202	ชุมพลบุรี	13	3	10	-	1,680,000	24	3,138,840	-	-	8	957,864	10	385,600	-	-	3	13	1,579,760	156,000	7,898,064
3203	ท่าตูม	17	3	14	-	1,944,000	30	4,480,776	9	1,344,024	15	2,408,076	15	578,400	-	-	-	15	1,822,800	180,000	12,758,076
3204	จอมพระ	11	2	9	-	1,428,000	22	2,982,852	4	486,240	11	1,492,248	11	424,160	-	-	-	11	1,336,720	132,000	8,282,220
3205	ปราสาท	23	-	21	2	3,060,000	44	6,241,032	7	814,428	6	758,808	23	886,880	-	-	-	23	2,794,960	276,000	14,832,108
3206	กาบเชิง	10	4	5	1	1,284,000	20	2,853,972	-	-	10	1,518,072	10	385,600	-	-	-	10	1,215,200	120,000	7,376,844
3207	รัตนบุรี	15	1	14	-	1,968,000	30	4,487,976	2	190,728	14	1,826,388	15	578,400	-	-	-	15	1,822,800	180,000	11,054,292
3208	สนม	10	7	3	-	1,236,000	19	2,528,604	-	-	6	795,204	10	385,600	-	-	-	10	1,215,200	120,000	6,280,608
3209	ศีขรภูมิ	21	1	16	4	2,808,000	36	5,576,100	7	893,724	15	1,914,984	21	809,760	-	-	-	21	2,551,920	252,000	14,806,488
3210	สังขะ	18	3	11	4	2,388,000	35	5,473,392	7	904,572	15	2,151,612	16	616,960	-	-	2	18	2,187,360	216,000	13,937,896
3211	ลำดวน	5	1	4	-	648,000	10	1,827,096	-	-	5	827,544	5	192,800	-	-	-	5	607,600	60,000	4,163,040
3212	ลำโรงทับ	11	7	4	-	1,368,000	22	3,600,132	-	-	10	1,426,524	11	424,160	-	-	-	11	1,336,720	132,000	8,287,536
3213	บัวเชด	9	4	5	-	1,140,000	17	2,470,764	-	-	5	660,384	9	347,040	-	-	-	9	1,093,680	96,000	5,807,868
3214	พมดงรัก	7	-	7	-	924,000	12	1,554,732	-	-	6	891,336	7	269,920	-	-	-	7	850,640	84,000	4,574,628
3215	ศรีณรงค์	6	-	4	2	816,000	8	1,325,292	3	464,196	2	287,784	6	231,360	-	-	-	6	729,120	72,000	3,925,752
3216	เขวาสินรินทร์	5	-	5	-	660,000	7	1,044,312	3	420,216	2	266,124	5	192,800	-	-	-	5	607,600	60,000	3,251,052
3217	โนนนารายณ์	7	4	3	-	876,000	12	1,641,696	-	-	7	834,012	7	269,920	-	-	-	7	850,640	84,000	4,556,268
รวม		213	40	150	23	27,648,000	397	58,296,180	60	7,532,280	150	20,668,608	206	7,943,360	-	-	5	211	25,640,720	2,520,000	150,249,148

หมายเหตุ : อำเภอท่าตูม ไม่นับรวมรพ.สต.ที่ถ่ายโอนไป อปท. 2 แห่ง คือ รพ.สต.บ้านหนองม่วง และรพ.สต.เมืองแก



สรุปคณะกรรมการ CFO จังหวัด

หลักเกณฑ์การชดเชย กรณี นอก CUP ในจังหวัด (WALKIN) ปีงบประมาณ 2569
ในระดับ รพสต.

อัตราจ่าย

จ่ายตามจริง ไม่เกิน 80 บาท/ครั้ง
150 บาท/ครั้ง (กรณีมีแพทย์ออกตรวจ)

แหล่งข้อมูล

กรณี WALKIN จาก E-CLAIM

งานประกัน

ดำเนินการ CLEAR ข้อมูล



การเรียกเก็บตามจ่ายค่าบริการผู้ป่วยนอกสิทธิ UC ระหว่าง CUP ภายในจังหวัดสุรินทร์ ของเขตสุขภาพที่ 9 ปีงบประมาณ 2568

****sw.สต.มีแพทย์ออก 3-5 วัน /สัปดาห์****

- ✓ รายการตรวจรักษาโรคทั่วไป จ่าย 150 บาท/ครั้ง
- ✓ รายการล้างแผล 80 บาท/ครั้ง
 1. sw.สต.แกใหญ่
 2. sw.สต.สลักไต
 3. ศูนย์สุขภาพชุมชนสุริยกานต์
 4. ศูนย์สุขภาพชุมชนศุภกาญจน์
 5. ศูนย์สุขภาพชุมชนบุญศิริธรรมชัย
 6. ศูนย์สุขภาพชุมชนสระโบราณ
 7. คลินิกหมอบรรณคร้วโรงพยาบาลปราสาท

*** sw.สต. อื่นๆ 80 บาท/ครั้ง ***



สำนักงานสาธารณสุขจังหวัดสุรินทร์

THANK
YOU!