



สรุปผลการดำเนินงาน ด้านทันตสาธารณสุข

จังหวัดสุรินทร์
ประจำปีงบประมาณ ๒๕๖๘



กลุ่มงานทันตสาธารณสุข สำนักงานสาธารณสุขจังหวัดสุรินทร์

ตัวชี้วัดตรวจราชการ เขตสุขภาพที่ 9 นครชัยบุรินทร์ ปีงบประมาณ 2568

ประเด็น : โรงพยาบาลทันตกรรม และ ONE STOP DENTAL SERVICE

ตัวชี้วัดตรวจราชการ เขตสุขภาพที่ 9 นครชัยบุรินทร์ ปีงบประมาณ 2568

ประเด็น : โรงพยาบาลทันตกรรม และ ONE STOP DENTAL SERVICE

เป้าหมาย

ผลงาน

01. จำนวนครั้งบริการสุขภาพช่องปากโดยทันตบุคลากร (ครั้ง) **701,043**

713,786
(101.82%)

02. ร้อยละการใช้บริการทันตกรรม (คน)
รวมทุกสิทธิ ในเขตรับผิดชอบ (อย่างน้อย 1 คน/ 1ปี)

≥ **ร้อยละ 35**

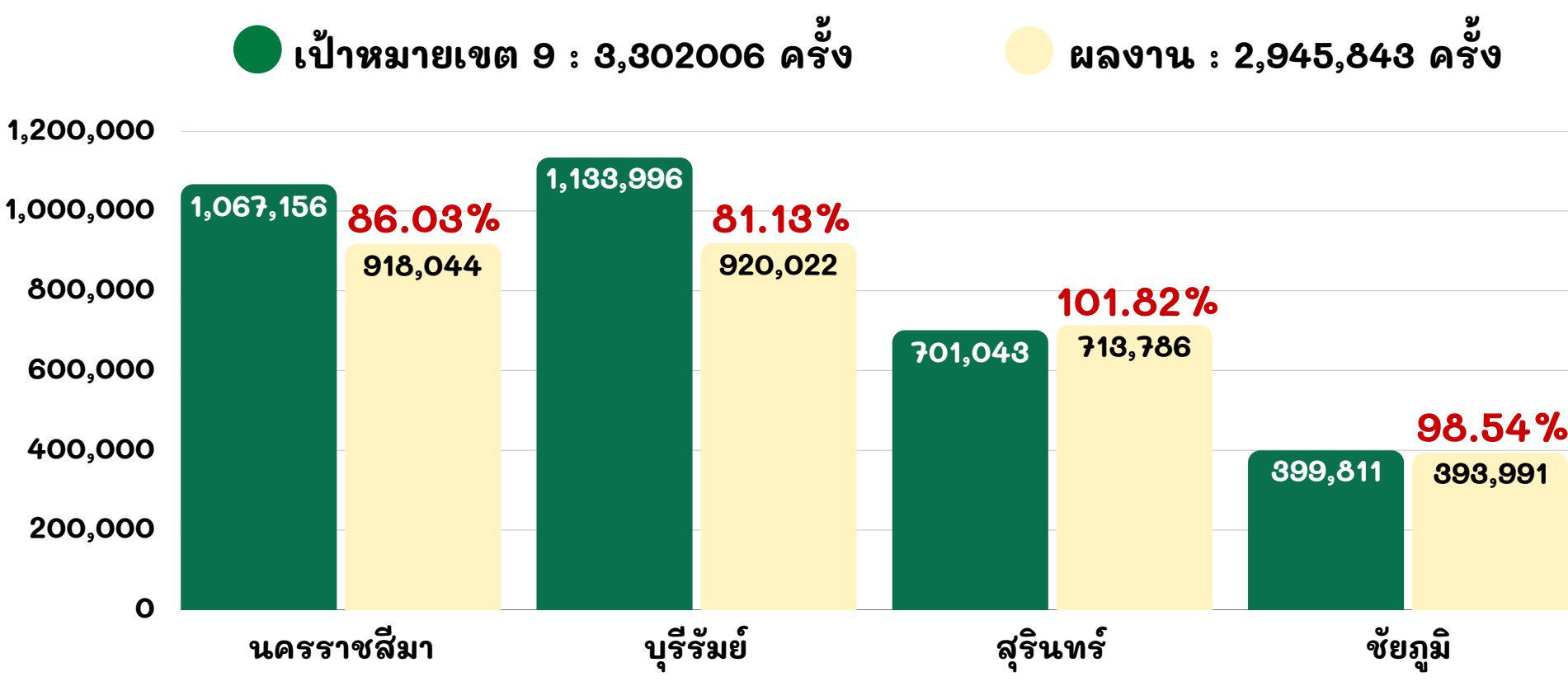
ร้อยละ 45.22

03. โรงพยาบาลพัฒนา ONE STOP DENTAL SERVICE
ระดับ GOLD ขึ้นไป

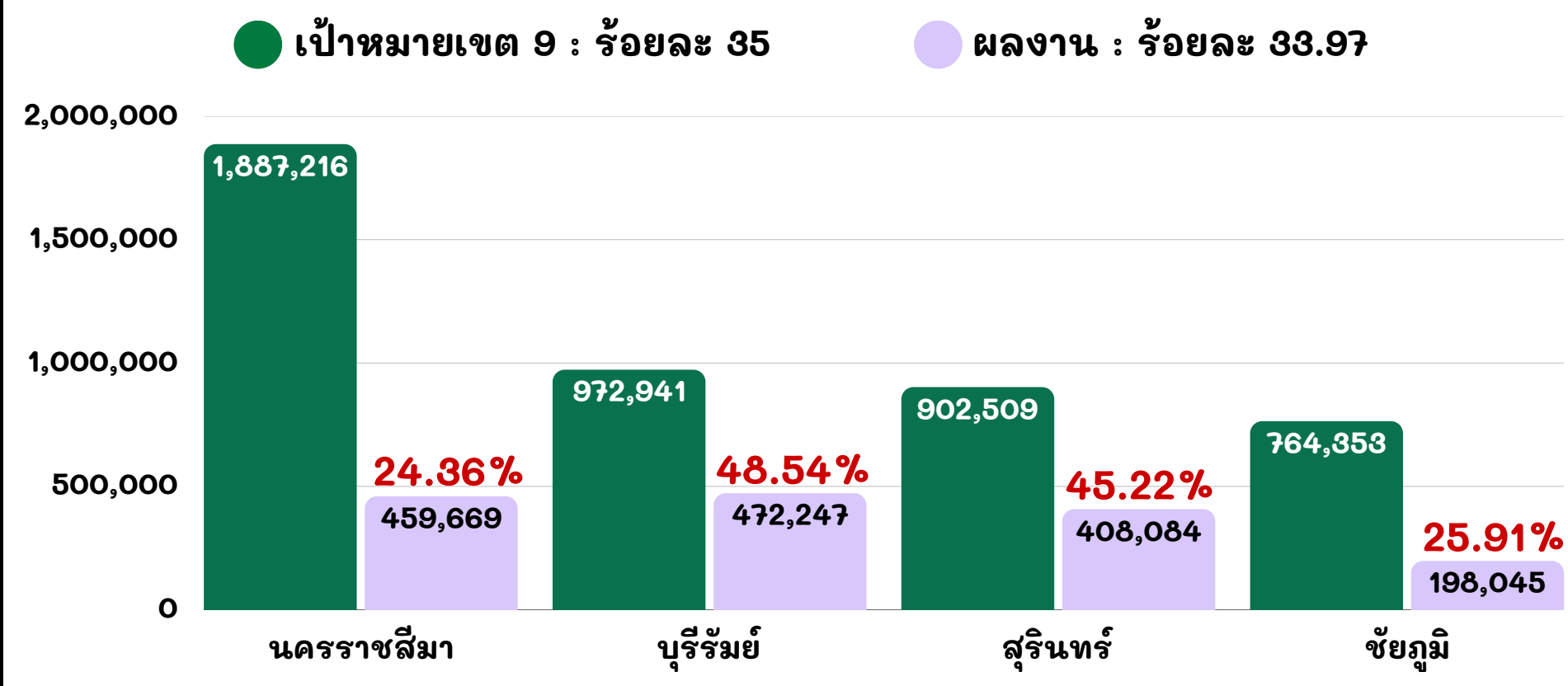
ร้อยละ 50

ร้อยละ 100

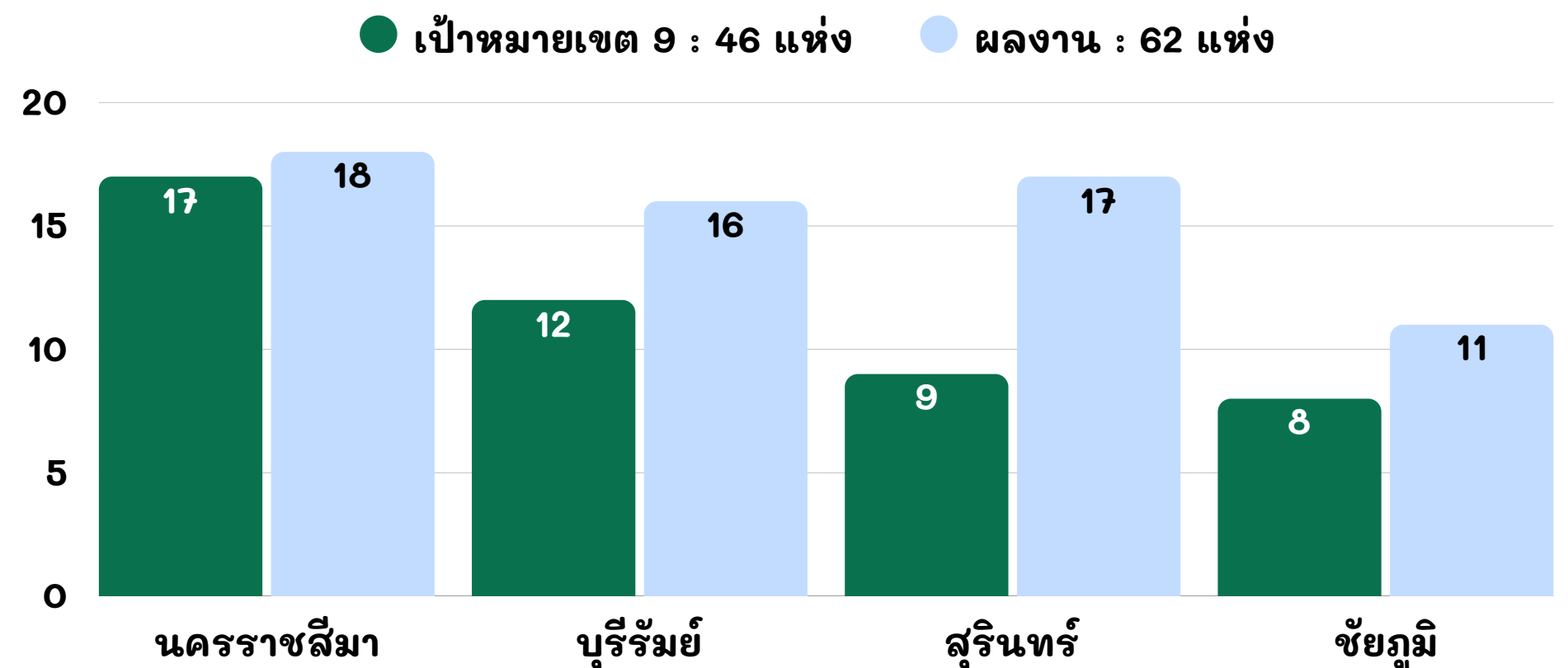
01 จำนวนครั้งบริการสุขภาพช่องปากโดยทันตบุคลากร (ภาพรวมเขต 9)



02. ร้อยละการใช้บริการทันตกรรม(คน) รวมทุกสิทธิ ในเขตรับผิดชอบ (ภาพรวมเขต 9)



03. โรงพยาบาลพัฒนา ONE STOP DENTAL SERVICE ระดับ GOLD ขึ้นไป (ภาพรวมเขต 9)



ข้อมูลจาก HDC ณ วันที่ 25 กันยายน 2568

01. จำนวนครั้งบริการสุขภาพช่องปากโดยทันตบุคลากร จังหวัดสุรินทร์ (ภาพรวมอำเภอ)

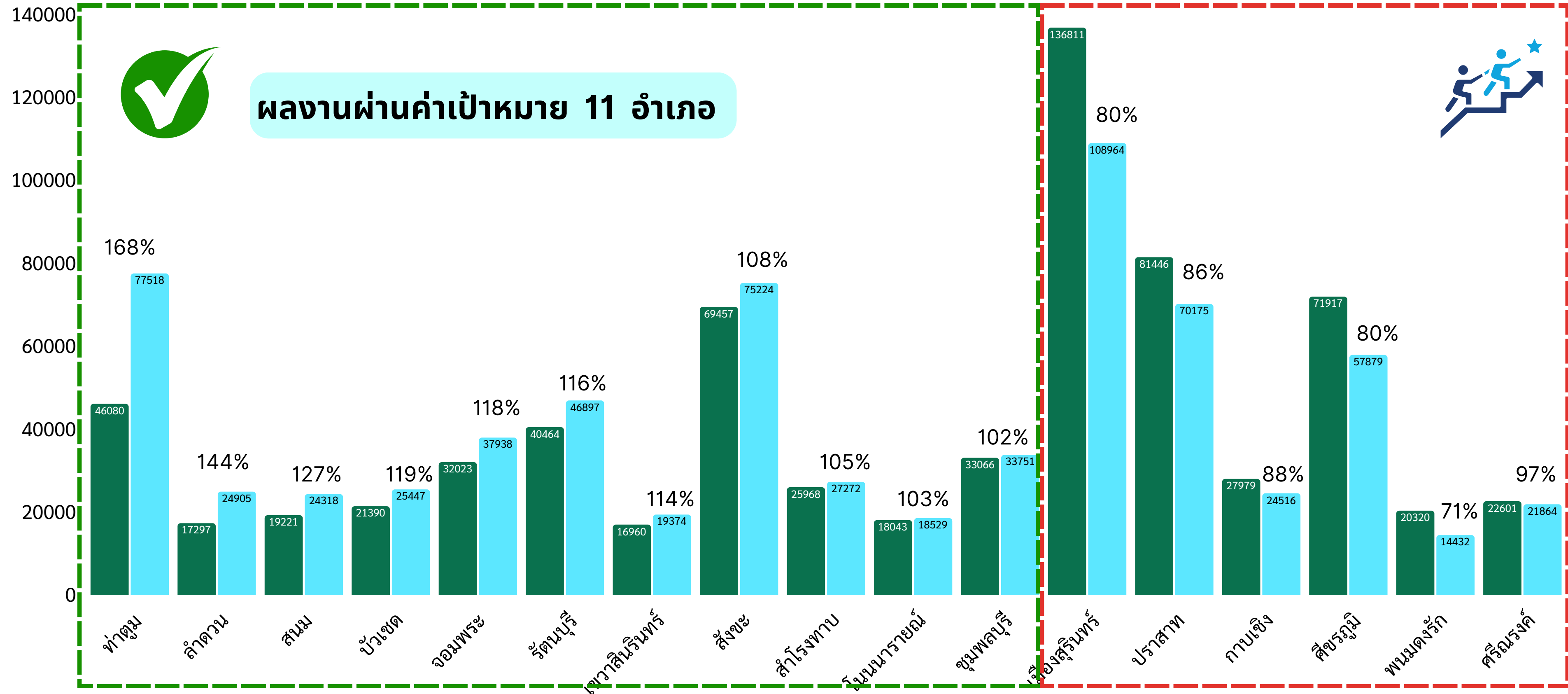
เป้าหมาย : 701,043 ครั้ง

ผลงาน : 713,786 ครั้ง

ข้อมูลจาก HDC ณ วันที่ 25 กันยายน 2568



ผลงานผ่านค่าเป้าหมาย 11 อำเภอ



สัดส่วนทันตบุคลากรต่อจำนวนครั้งบริการสุขภาพช่องปาก จังหวัดสุรินทร์ (รายอำเภอ)

ข้อมูลจาก HDC ณ วันที่ 25 ก.ย. 68

จำนวนบริการสุขภาพ
ช่องปาก (ครั้ง)



จำนวนทันต
บุคลากร(คน)



สัดส่วนทันตบุคลากรต่อ
จำนวนบริการสุขภาพช่องปาก
(คน/ครั้ง)



อำเภอ	จำนวนบริการสุขภาพช่องปาก (ครั้ง)	จำนวนทันตบุคลากร(คน)	สัดส่วนทันตบุคลากรต่อจำนวนบริการสุขภาพช่องปาก (คน/ครั้ง)
อำเภอท่าตูม	77,632	16	1 : 4,852
อำเภอจอมพระ	37,952	10	1 : 3,795
อำเภอลำดวน	24,987	8	1 : 3,123
อำเภอศีขรรังค์	21,876	7	1 : 3,125
อำเภอศีขรภูมิ	58,981	24	1 : 2,458
อำเภอเมืองสุรินทร์	111,307	46	1 : 2,420
อำเภอปราสาท	70,598	26	1 : 2,729
อำเภอบัวเชด	25,695	10	1 : 2,570
อำเภอรัตนบุรี	46,902	19	1 : 2,469
อำเภอศีขรภูมิ	58,981	24	1 : 2,458
อำเภอโนนนารายณ์	18,529	8	1 : 2,316
อำเภอสำโรงตา	27,311	13	1 : 2,101
อำเภอกาบเชิง	24,516	12	1 : 2,043
อำเภอพนมดงรัก	14,636	10	1 : 1,464

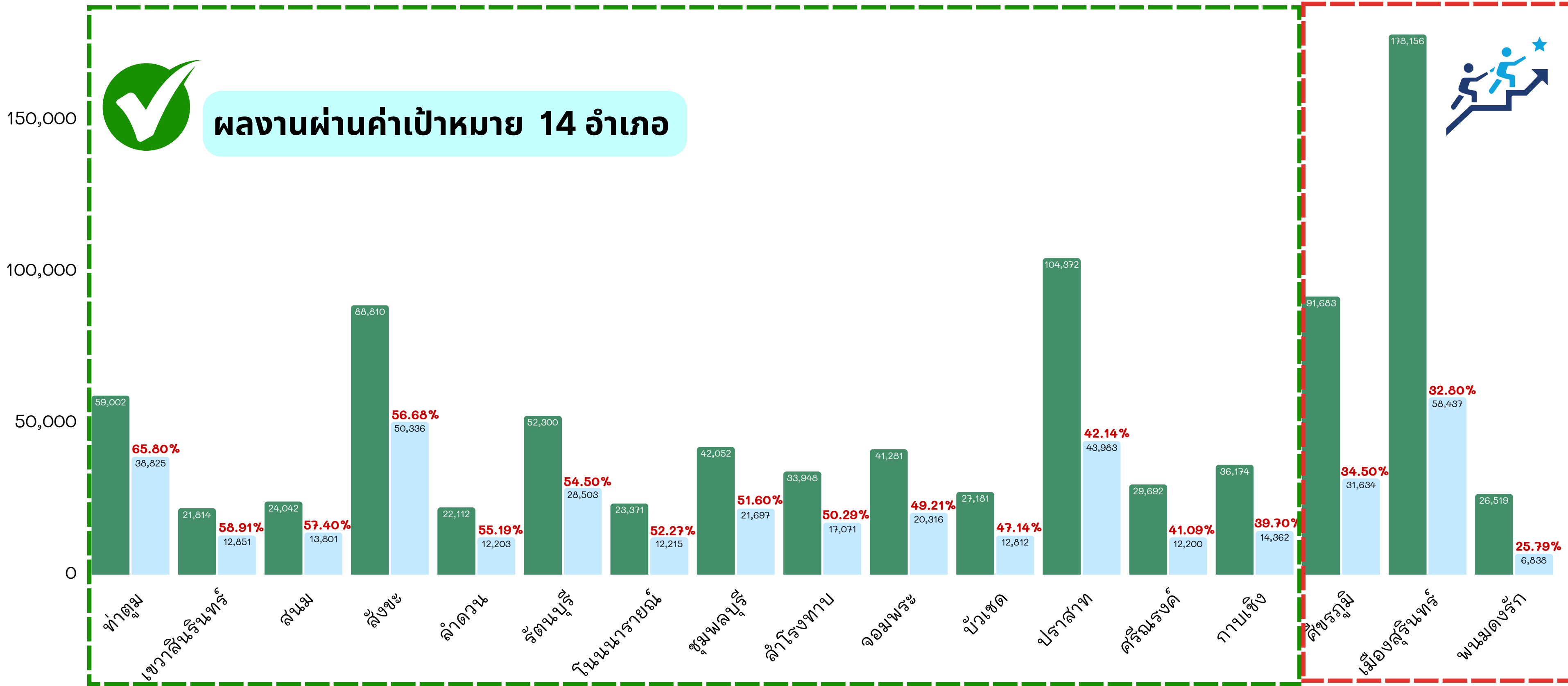
02. ร้อยละการใช้บริการทันตกรรม(คน) รวมทุกสิทธิ ในเขตรับผิดชอบ จังหวัดสุรินทร์ (ภาพรวมอำเภอ)

200,000

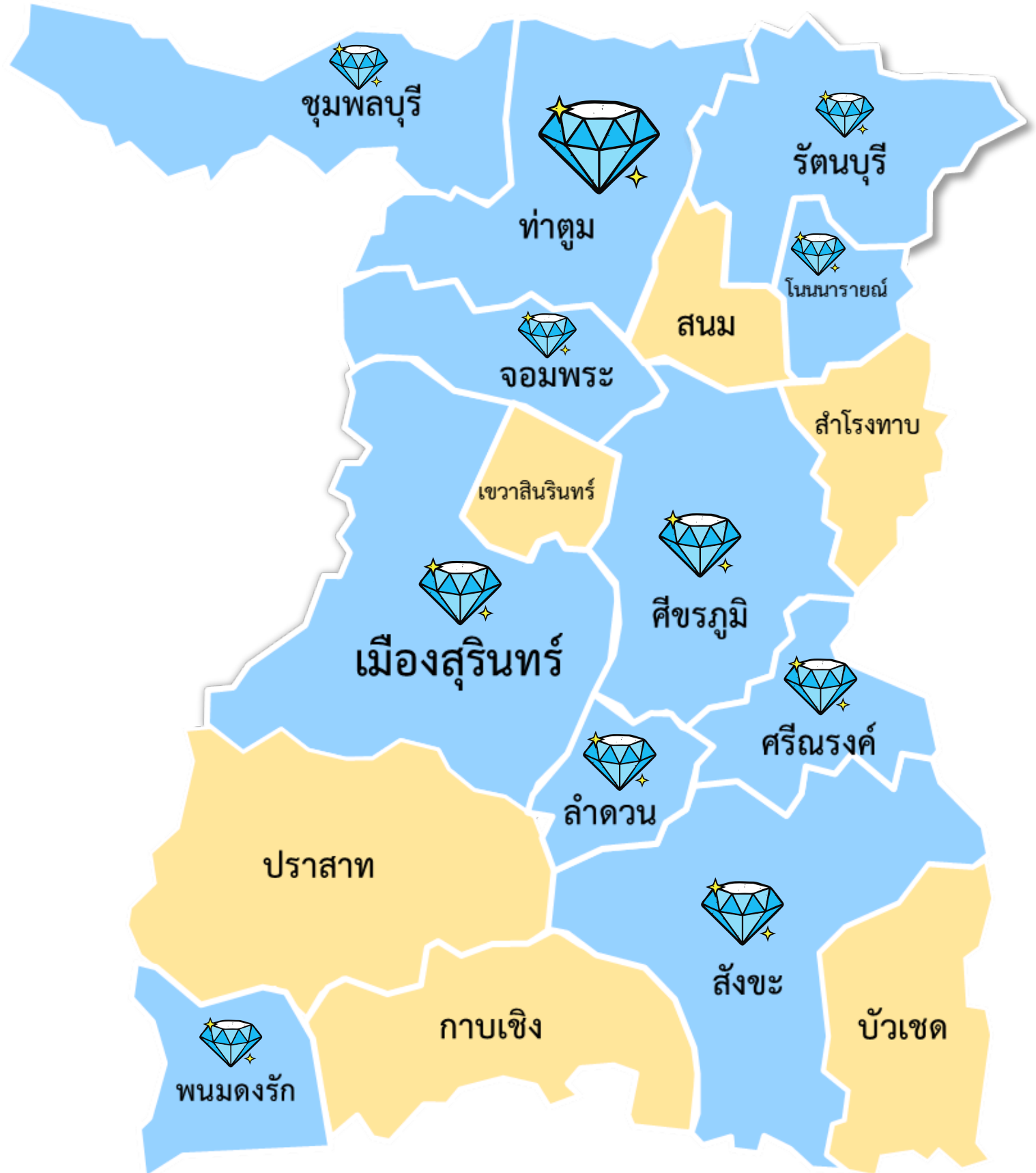
● เป้าหมาย : ร้อยละ 35

● ผลงาน : ร้อยละ 45.22

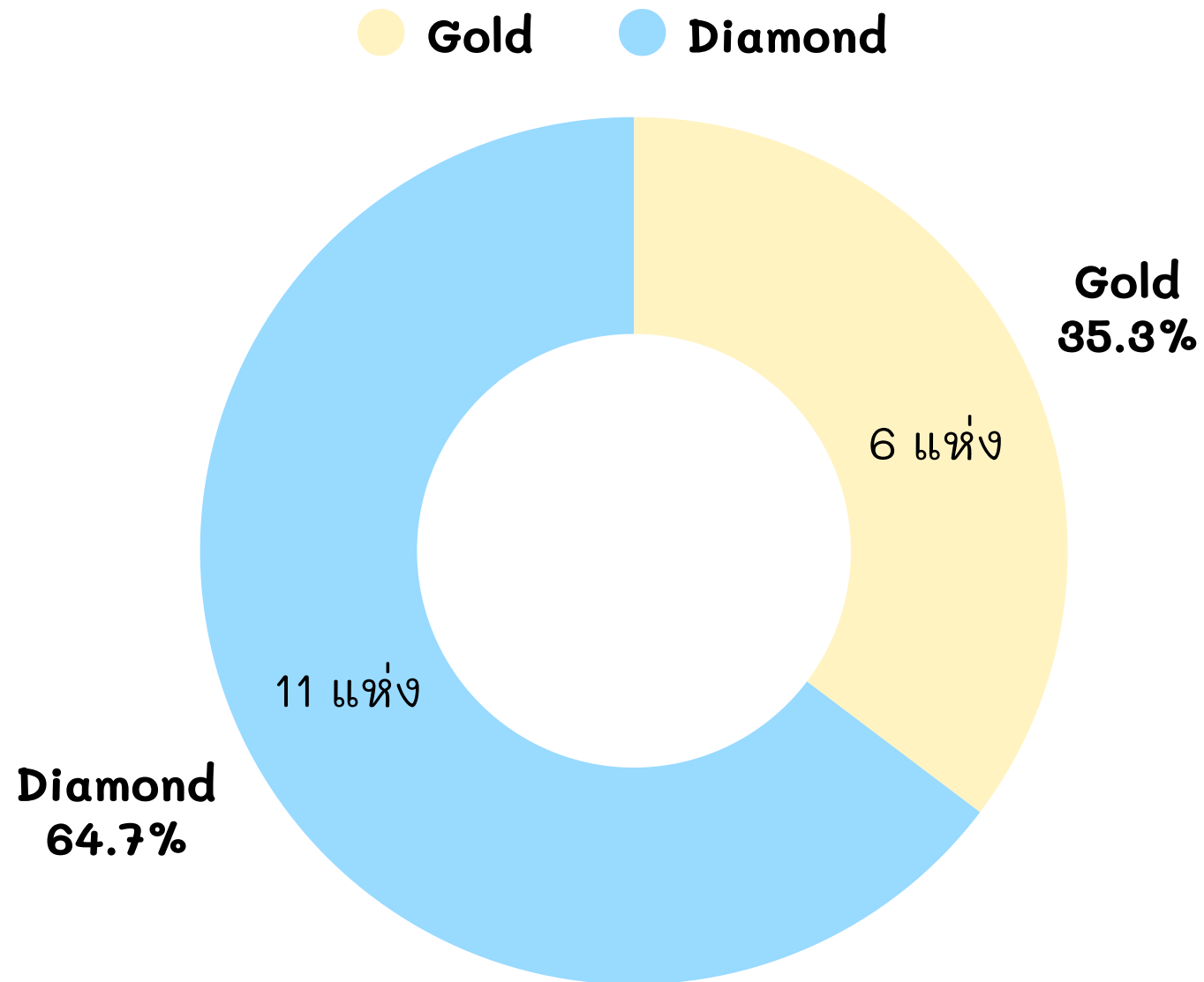
ข้อมูลจาก HDC ณ วันที่ 25 กันยายน 2568



03. โรงพยาบาลพัฒนา ONE STOP DENTAL SERVICE ระดับ GOLD ขึ้นไป จังหวัดสุรินทร์ (ภาพรวมอำเภอ)



- เป้าหมาย 9 แห่ง
- ผลงานจังหวัดสุรินทร์ 17 แห่ง



วิเคราะห์ GAP

ประเด็น

ร้อยละการใช้บริการทันตกรรม(คน) รวมทุกสิทธิ ในเขตรับผิดชอบ (อย่างน้อย 1 คน / 1 ปี)

เป้าหมาย

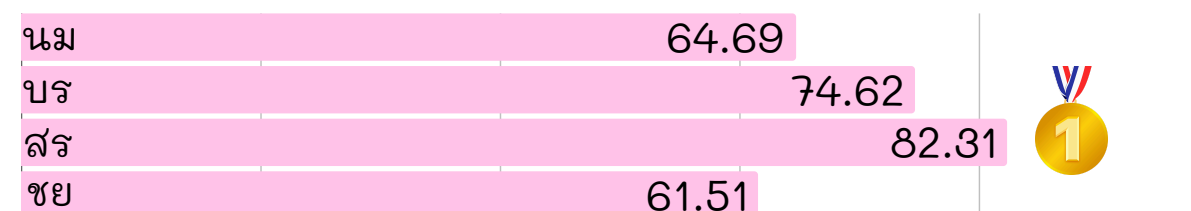
ร้อยละ 35

ผลงานเขต 9

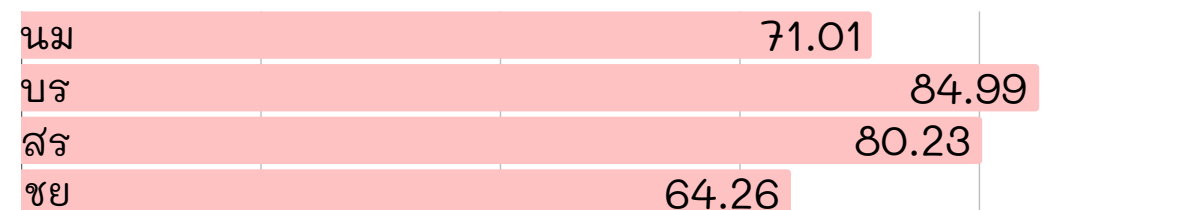
ร้อยละ 33.97

การเข้าถึงบริการทันตกรรม **กลุ่มอายุ 15 - 59 ปี** มีความครอบคลุม **น้อยกว่า** กลุ่มอายุอื่นๆ


บริการทันตกรรม 0 - 2 ปี




บริการทันตกรรม 3 - 5 ปี



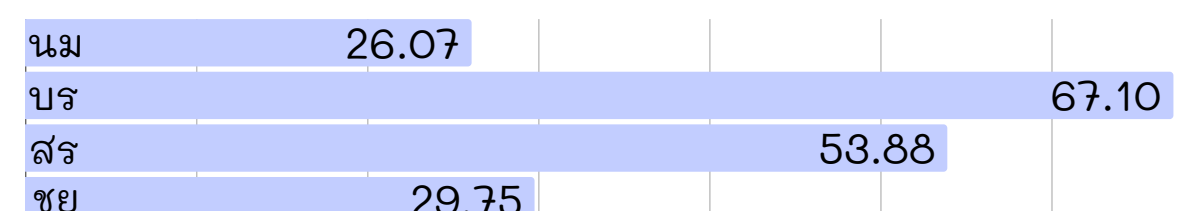
บริการทันตกรรม 6 - 12 ปี



บริการทันตกรรม 15 - 59 ปี



บริการทันตกรรมผู้สูงอายุ



**ตัวชี้วัดระดับพื้นที่ : ระดับความสำเร็จของอำเภอในการดำเนินงาน
ส่งเสริมป้องกันสุขภาพช่องปากตามกลุ่มวัย**



ตัวชี้วัด : ระดับความสำเร็จของอำเภอในการดำเนินงาน ส่งเสริมป้องกันสุขภาพช่องปากตามกลุ่มวัย

เป้าหมาย

01

หญิงตั้งครรภ์ได้รับการตรวจสุขภาพช่องปาก และขัดทำความสะอาดฟัน

ร้อยละ 55

02

เด็กอายุ 0-2 ปี ได้รับการตรวจสุขภาพช่องปาก

ร้อยละ 70

03

เด็กอายุ 0-2 ปี ได้เคลือบและทาฟลูออไรด์เฉพาะที่

ร้อยละ 70

04

เด็กอายุ 3 ปี ได้รับการตรวจสุขภาพช่องปาก

ร้อยละ 70

05

เด็ก 6 ปี ได้รับการเคลือบหลุมร่องฟันแท้

ร้อยละ 40

06

เด็กอายุ 12 ปี ได้รับการตรวจสุขภาพช่องปาก

ร้อยละ 60

07

ผู้มีอายุ 15-59 ปี ได้รับการบริการทันตกรรม

ร้อยละ 30

08

ผู้สูงอายุ ได้รับการตรวจสุขภาพช่องปาก

ร้อยละ 50

09

กลุ่มก่อนวัยผู้สูงอายุ และกลุ่มผู้สูงอายุ(40ปีขึ้นไป)ได้รับการคัดกรอง
รอยโรคเสี่ยงมะเร็งและมะเร็งช่องปาก (PMDs)

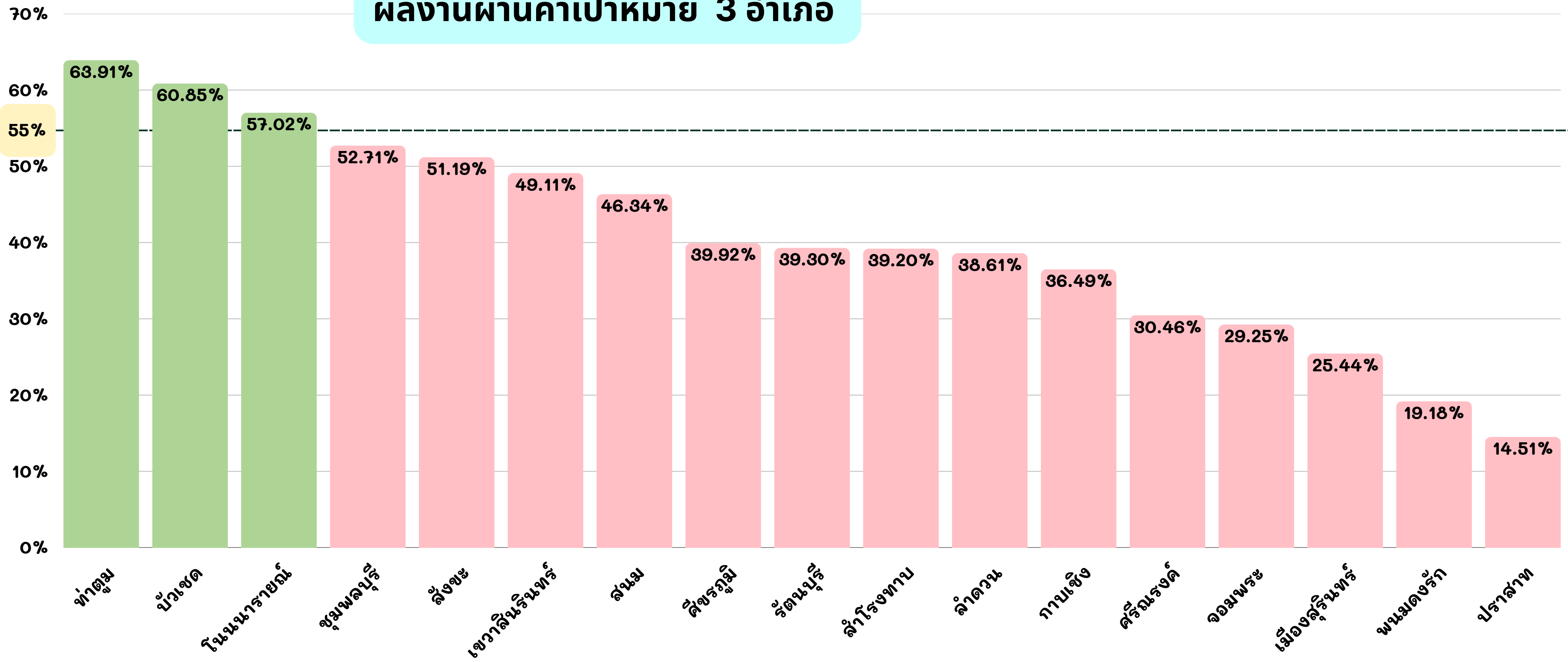
ร้อยละ 50

01 หญิงตั้งครรภ์ได้รับการตรวจสุขภาพช่องปาก และจัดทำความสะอาดฟัน เป้าหมาย ร้อยละ 55

เป้าหมาย : ร้อยละ 55 ผลงาน : ร้อยละ 36.46

ข้อมูลจาก HDC ณ วันที่ 25 กันยายน 2568

ผลงานผ่านค่าเป้าหมาย 3 อำเภอ

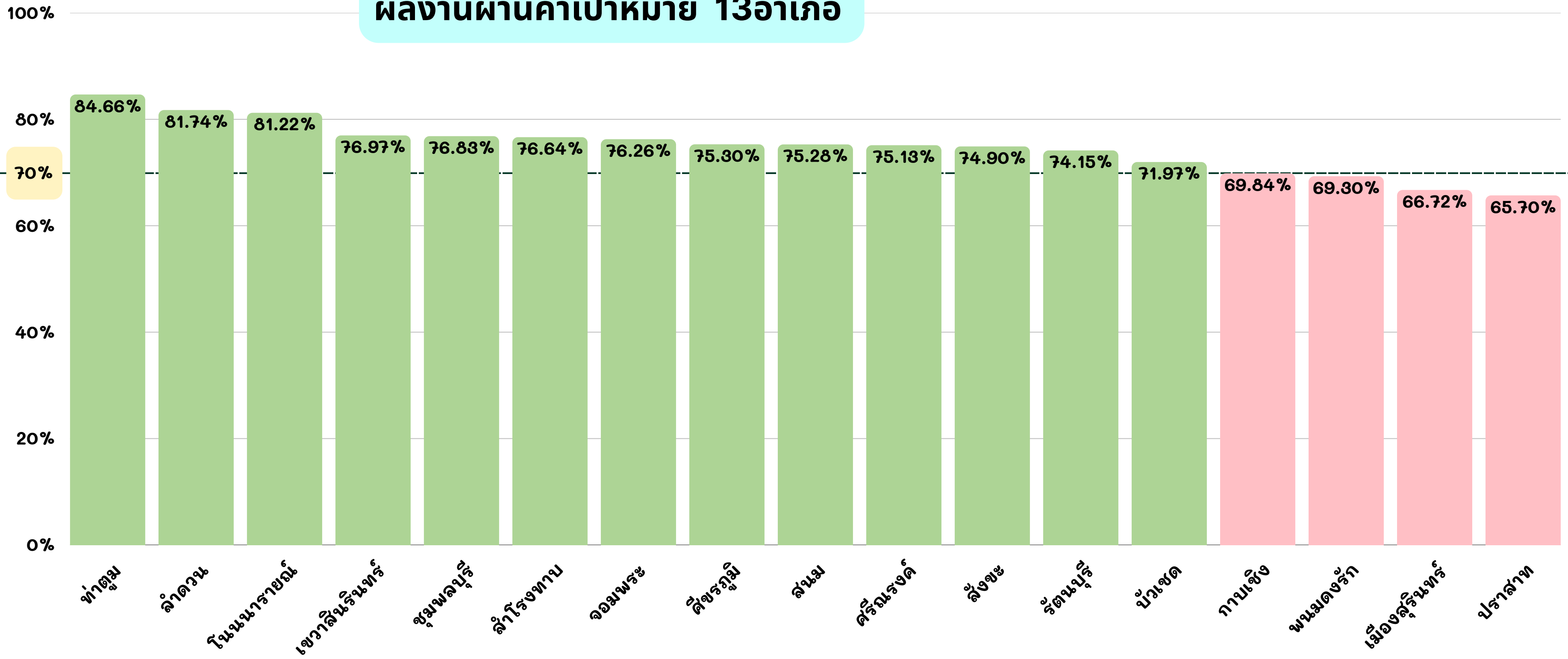


02 เด็กอายุ 0-2 ปี ได้รับการตรวจสุขภาพช่องปาก เป้าหมาย ร้อยละ 70

เป้าหมาย : ร้อยละ 70 ผลงาน : ร้อยละ 73.02

ข้อมูลจาก HDC ณ วันที่ 25 กันยายน 2568

ผลงานผ่านค่าเป้าหมาย 13อำเภอ



03 เด็กอายุ 0-2 ปี ได้เคลือบและทาฟลูออไรด์เฉพาะที่ เป้าหมาย ร้อยละ 70

เป้าหมาย : ร้อยละ 70 ผลงาน : ร้อยละ 72.45

ข้อมูลจาก HDC ณ วันที่ 25 กันยายน 2568

ผลงานผ่านค่าเป้าหมาย 13 อำเภอ

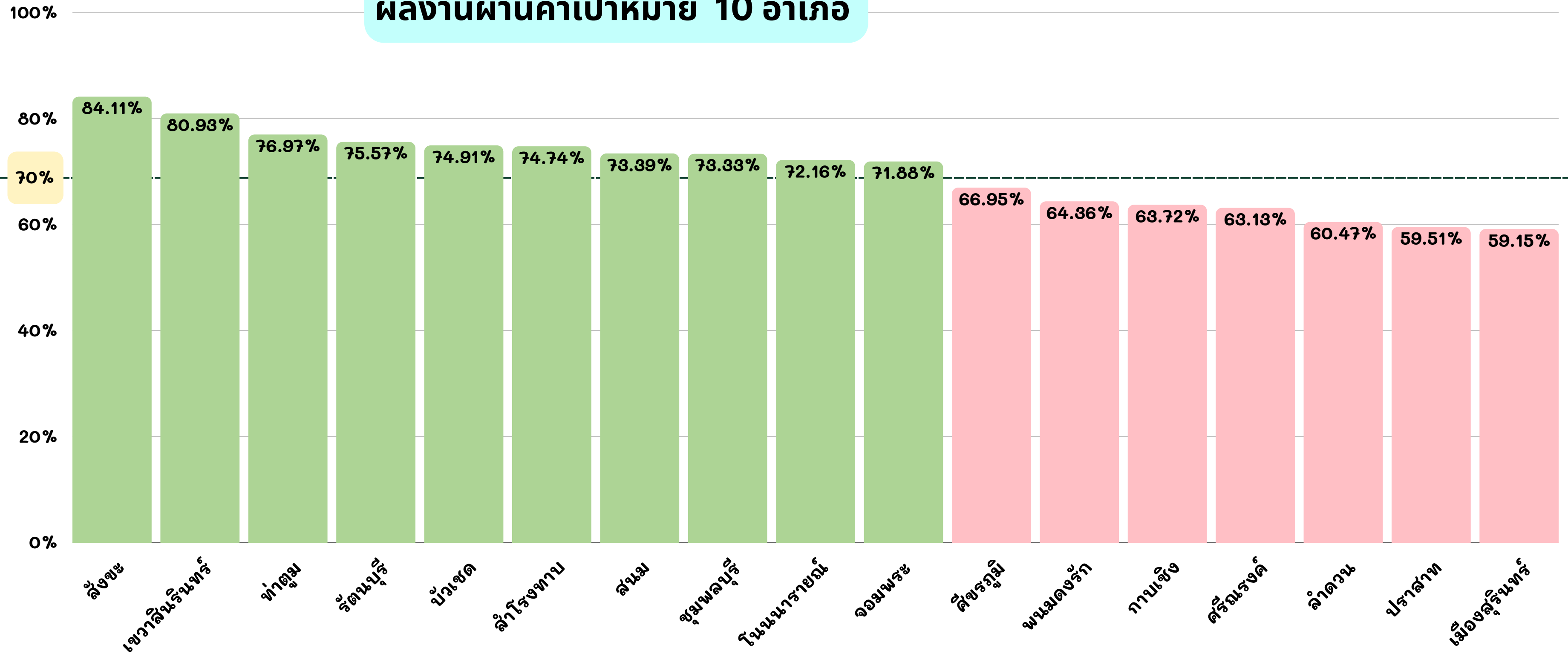


04 เด็กอายุ 3 ปี ได้รับการตรวจสุขภาพช่องปาก เป้าหมาย ร้อยละ 70

เป้าหมาย : ร้อยละ 70 ผลงาน : ร้อยละ 68.75

ข้อมูลจาก HDC ณ วันที่ 25 กันยายน 2568

ผลงานผ่านค่าเป้าหมาย 10 อำเภอ

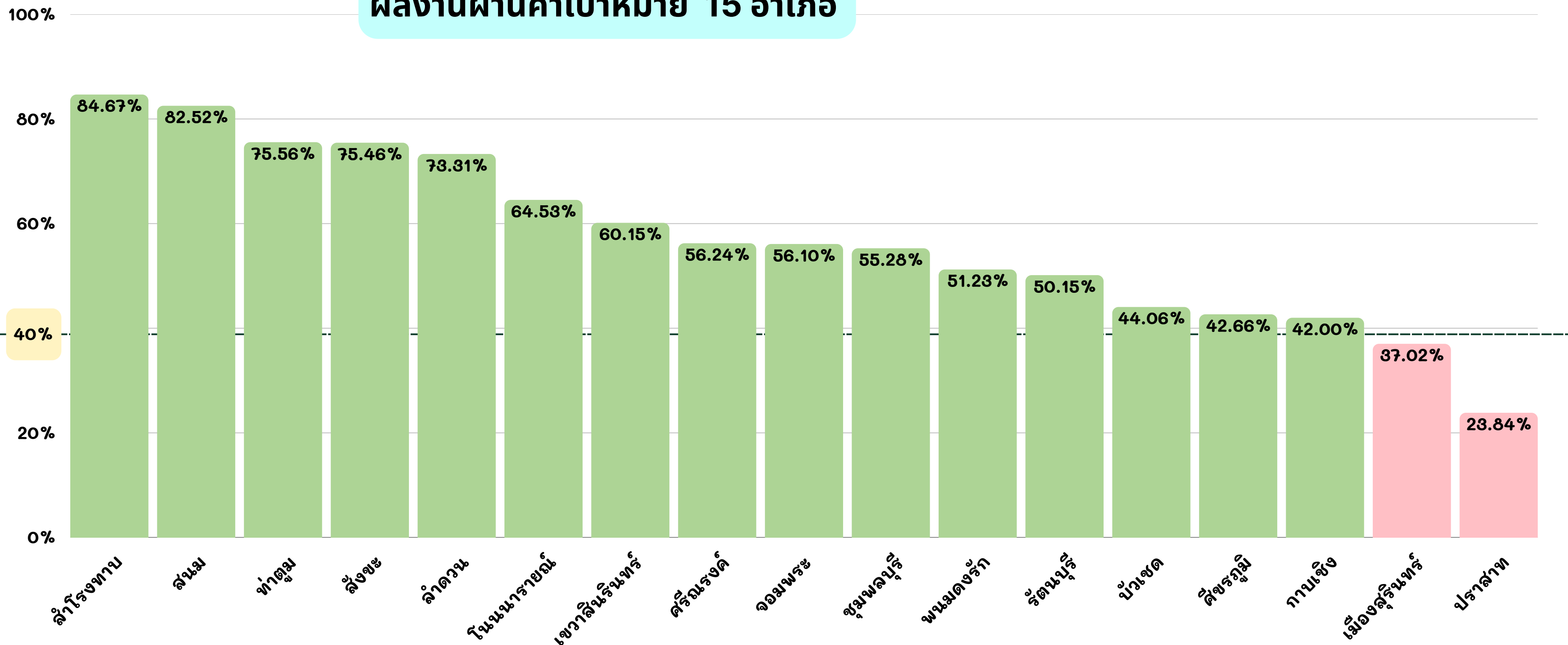


05 เด็ก 6 ปี ได้รับการเคลือบหลุมร่องฟันแท้ เป้าหมาย ร้อยละ 40

เป้าหมาย : ร้อยละ 40 ผลงาน : ร้อยละ 51.91

ข้อมูลจาก HDC ณ วันที่ 25 กันยายน 2568

ผลงานผ่านค่าเป้าหมาย 15 อำเภอ

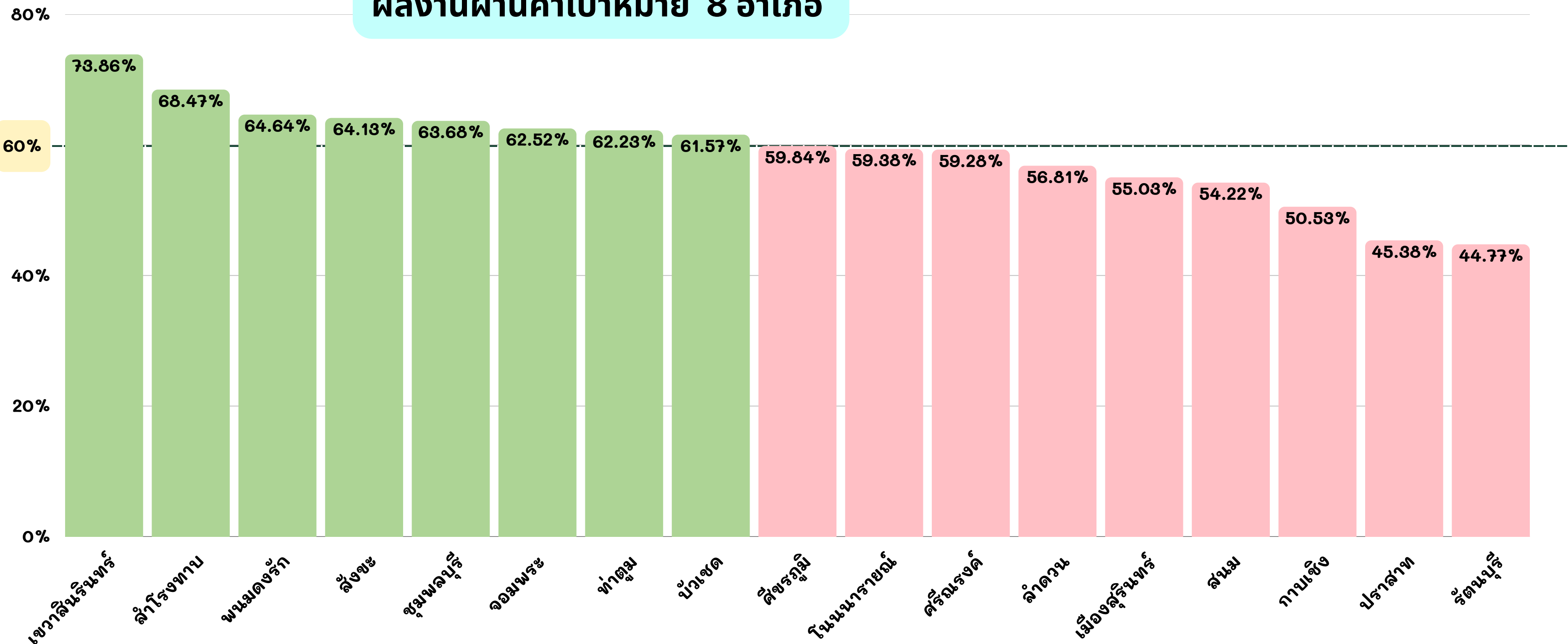


06 เด็กอายุ 12 ปี ได้รับการตรวจสุขภาพช่องปาก เป้าหมาย ร้อยละ 60

เป้าหมาย : ร้อยละ 60 ผลงาน : ร้อยละ 57.47

ข้อมูลจาก HDC ณ วันที่ 25 กันยายน 2568

ผลงานผ่านค่าเป้าหมาย 8 อำเภอ

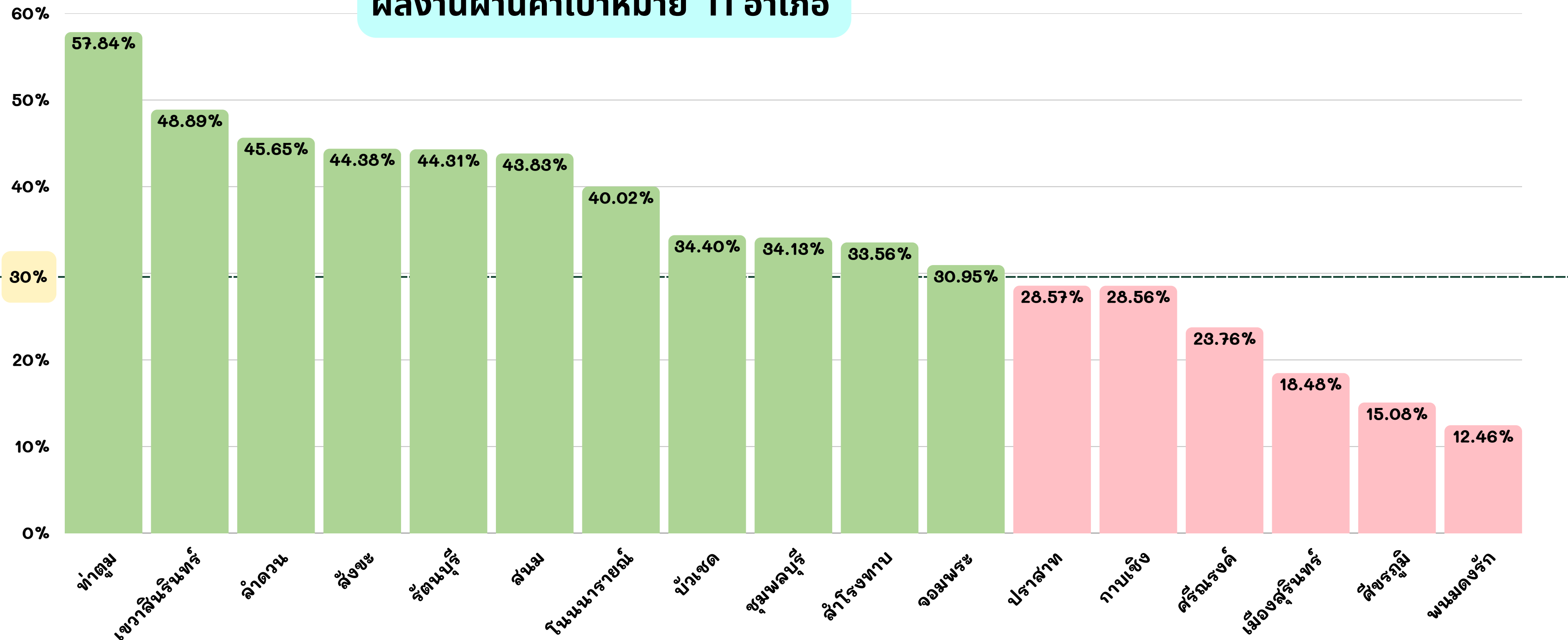


07 ผู้มีอายุ 15-59 ปี ได้รับบริการทันตกรรม เป้าหมาย ร้อยละ 30

เป้าหมาย : ร้อยละ 30 ผลงาน : ร้อยละ 30.99

ข้อมูลจาก HDC ณ วันที่ 25 กันยายน 2568

ผลงานผ่านค่าเป้าหมาย 11 อำเภอ

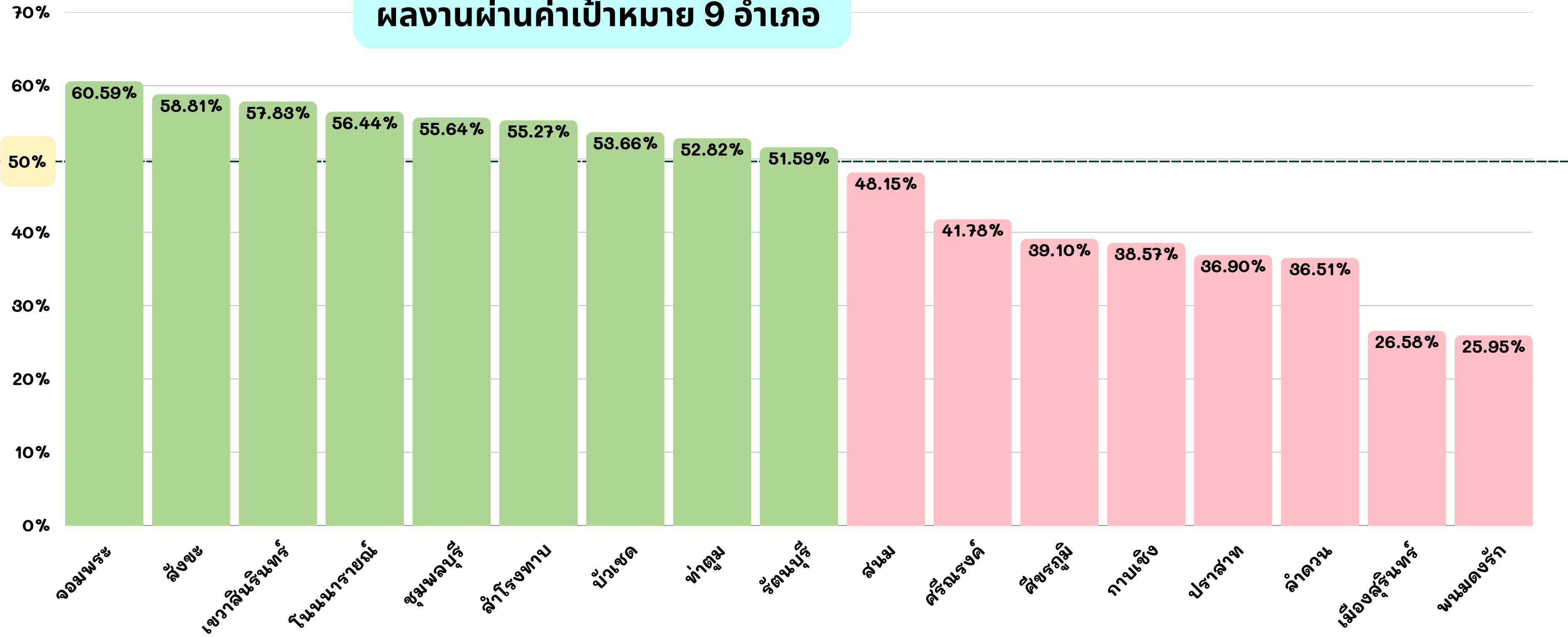


08 ผู้สูงอายุ ได้รับการตรวจสุขภาพช่องปาก เป้าหมาย ร้อยละ 50

เป้าหมาย : ร้อยละ 50 ผลงาน : ร้อยละ 43.84

ข้อมูลจาก HDC ณ วันที่ 25 กันยายน 2568

ผลงานผ่านค่าเป้าหมาย 9 อำเภอ

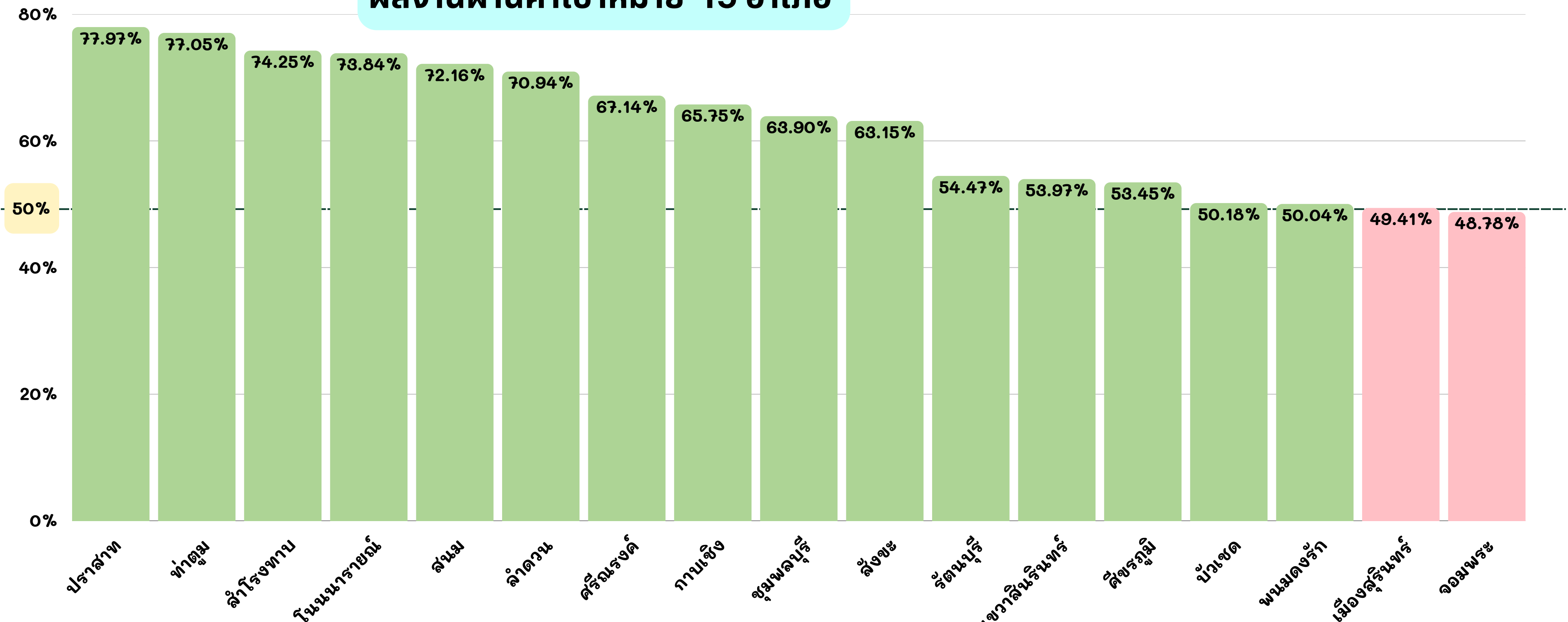


09 กลุ่มก่อนวัยผู้สูงอายุ และกลุ่มผู้สูงอายุได้รับการคัดกรองรอยโรค เสียงมะเร็ง และมะเร็งช่องปาก (PMDS) เป้าหมาย ร้อยละ 50

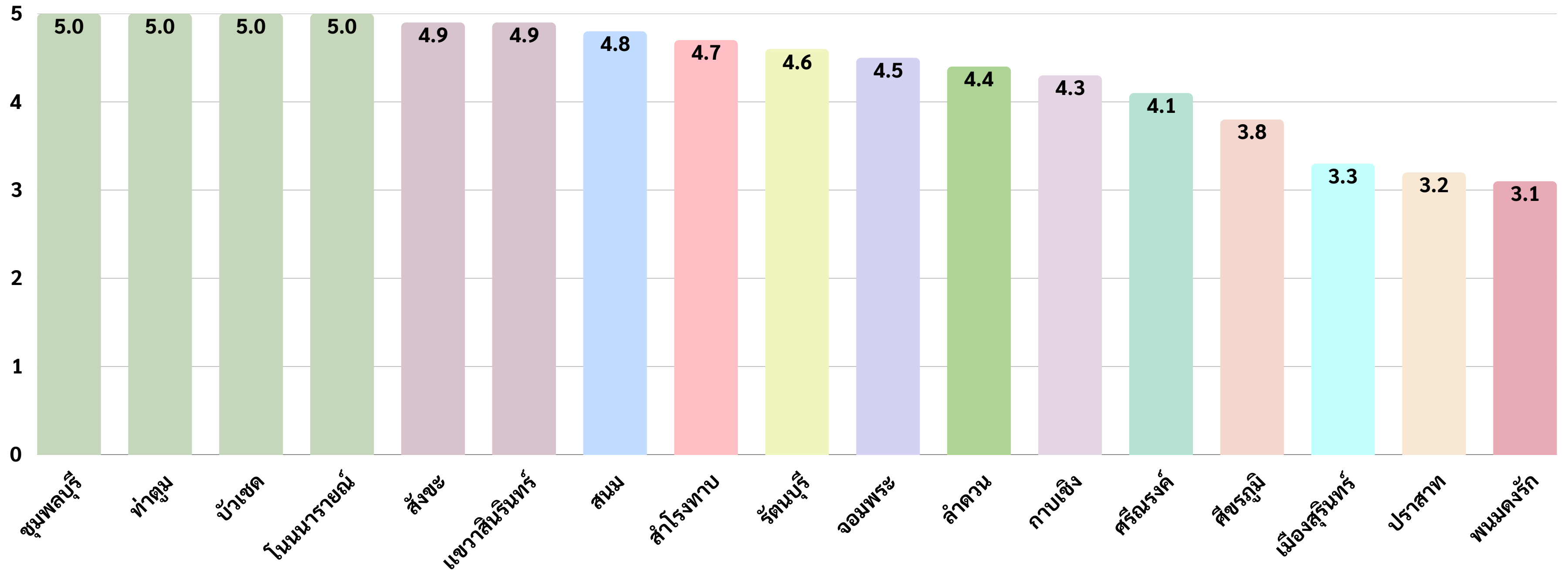
เป้าหมาย : ร้อยละ 50 ผลงาน : ร้อยละ 63.08

ข้อมูลจาก HDC ณ วันที่ 25 กันยายน 2568

ผลงานผ่านค่าเป้าหมาย 15 อำเภอ



ระดับความสำเร็จของอำเภอในการดำเนินงานส่งเสริมป้องกันสุขภาพช่องปากตามกลุ่มวัย จังหวัดสุรินทร์ ปีงบประมาณ 2568



สรุประดับความสำเร็จของอำเภอในการดำเนินงานส่งเสริมป้องกันสุขภาพช่องปากตามกลุ่มวัย

อำเภอ	ANC ได้รับการตรวจและขีดทำความสะอาดฟัน	เด็ก 0-2 ปี ได้รับการตรวจสุขภาพช่องปาก	เด็ก 0-2 ปี ได้เคลือบและทาฟลูออไรด์เฉพาะที่	เด็ก 3 ปี ได้รับการตรวจสุขภาพช่องปาก	เด็ก 6 ปี ได้รับการเคลือบหลุมร่องฟันแท้	เด็ก 12 ปี ได้รับการตรวจสุขภาพช่องปาก	ผู้มีอายุ 15-59 ปี ได้รับการบริการทันตกรรม	ผู้สูงอายุ 65 ปีขึ้นไป ได้รับการตรวจสุขภาพช่องปาก	ผู้มีอายุ 40 ปีขึ้นไป ได้รับการคัดกรอง PMDs
	เป้าหมาย 55%	เป้าหมาย 70%	เป้าหมาย 70%	เป้าหมาย 70%	เป้าหมาย 40%	เป้าหมาย 60%	เป้าหมาย 30%	เป้าหมาย 50%	เป้าหมาย 50%
เมืองสุรินทร์	✗	✗	✗	✗	✗	✗	✗	✗	✗
ชุมพลบุรี	✗	✓	✓	✓	✓	✓	✓	✓	✓
ท่าตูม	✓	✓	✓	✓	✓	✓	✓	✓	✓
จอมพระ	✗	✓	✓	✓	✓	✓	✓	✓	✓
ปราสาท	✗	✗	✗	✗	✗	✗	✗	✗	✓
กาบเชิง	✗	✗	✗	✗	✓	✗	✗	✗	✓

สรุประดับความสำเร็จของอำเภอในการดำเนินงานส่งเสริมป้องกันสุขภาพช่องปากตามกลุ่มวัย

อำเภอ	ANC ได้รับการตรวจและขีดทำความสะอาดฟัน	เด็ก 0-2 ปี ได้รับการตรวจสุขภาพช่องปาก	เด็ก 0-2 ปี ได้เคลือบและทาฟลูออไรด์เฉพาะที่	เด็ก 3 ปี ได้รับการตรวจสุขภาพช่องปาก	เด็ก 6 ปี ได้รับการเคลือบหลุมร่องฟันแท้	เด็ก 12 ปี ได้รับการตรวจสุขภาพช่องปาก	ผู้มีอายุ 15-59 ปี ได้รับการบริการทันตกรรม	ผู้สูงอายุ 65 ปีขึ้นไป ได้รับการตรวจสุขภาพช่องปาก	ผู้มีอายุ 40 ปีขึ้นไป ได้รับการคัดกรอง PMDs
	เป้าหมาย 55%	เป้าหมาย 70%	เป้าหมาย 70%	เป้าหมาย 70%	เป้าหมาย 40%	เป้าหมาย 60%	เป้าหมาย 30%	เป้าหมาย 50%	เป้าหมาย 50%
รัตนบุรี	✗	✓	✓	✓	✓	✗	✓	✓	✗
สนม	✗	✓	✓	✓	✓	✗	✓	✗	✓
ศรีขรภูมิ	✗	✓	✗	✗	✓	✗	✗	✗	✓
สังขะ	✗	✓	✓	✓	✓	✓	✓	✓	✓
ลำดวน	✗	✓	✓	✗	✓	✗	✓	✗	✓
ลำโรงทราบ	✗	✓	✓	✓	✓	✓	✓	✓	✓

สรุประดับความสำเร็จของอำเภอในการดำเนินงานส่งเสริมป้องกันสุขภาพช่องปากตามกลุ่มวัย

อำเภอ	ANC ได้รับการตรวจและขีดทำความสะอาดฟัน	เด็ก 0-2 ปี ได้รับการตรวจสุขภาพช่องปาก	เด็ก 0-2 ปี ได้เคลือบและทาฟลูออไรด์เฉพาะที่	เด็ก 3 ปี ได้รับการตรวจสุขภาพช่องปาก	เด็ก 6 ปี ได้รับการเคลือบหลุมร่องฟันแท้	เด็ก 12 ปี ได้รับการตรวจสุขภาพช่องปาก	ผู้มีอายุ 15-59 ปี ได้รับการบริการทันตกรรม	ผู้สูงอายุ 65 ปีขึ้นไป ได้รับการตรวจสุขภาพช่องปาก	ผู้มีอายุ 40 ปีขึ้นไป ได้รับการคัดกรอง PMDs
	เป้าหมาย 55%	เป้าหมาย 70%	เป้าหมาย 70%	เป้าหมาย 70%	เป้าหมาย 40%	เป้าหมาย 60%	เป้าหมาย 30%	เป้าหมาย 50%	เป้าหมาย 50%
บัวเชด	✓	✓	✓	✓	✓	✓	✓	✓	✓
พนมดงรัก	✗	✗	✓	✗	✓	✓	✗	✗	✓
ศรีณรงค์	✗	✓	✓	✗	✓	✗	✗	✗	✓
เขวาสินรินทร์	✗	✓	✓	✓	✓	✓	✓	✓	✓
โนนนารายณ์	✓	✓	✓	✓	✓	✗	✓	✓	✓

ข้อมูลจาก HDC ณ วันที่ 25 กันยายน 2568

Next Steps

เป้าหมายการดำเนินงานปี 2569



หญิงตั้งครรภ์ ได้รับการตรวจสุขภาพช่องปาก
และขัดทำความสะอาดฟัน

เป้าหมาย ร้อยละ 50



เด็ก 0 - 2 ปี ผู้ปกครองได้รับการฝึกแปรงฟัน
แบบลงมือปฏิบัติ และ plaque control

เป้าหมาย ร้อยละ 55



เด็กอายุ 3 ปี ปราศจากฟันผุ(Caries free)
ภายใต้การตรวจฟัน ร้อยละ 50

เป้าหมาย ร้อยละ 77



เด็กอายุ 0 - 12 ปี ฟันดีไม่มีผุ(Cavity free)

เป้าหมาย ร้อยละ 85



Next Steps

เป้าหมายการดำเนินงานปี 2569



เด็กอายุ 12 ปี ปราศจากฟันผุ(Caries free)

เป้าหมาย ร้อยละ 74



วัยทำงานอายุ 25 - 59 ปี ได้รับการตรวจสุขภาพช่องปาก

เป้าหมาย ร้อยละ 15



วัยทำงานอายุ 25 - 59 ปี มีพฤติกรรมแปรงฟัน
สูตร 2-2-2 (แหล่งข้อมูลจาก Anamai poll)

เป้าหมาย ร้อยละ 80



ผู้ป่วยเบาหวาน ได้รับคำแนะนำและรับการดูแล
สถานะปริทันต์ (แหล่งข้อมูลจาก Dashboard สำนักงาน)

เป้าหมาย ร้อยละ 30



Next Steps

เป้าหมายการดำเนินงานปี 2569



ผู้สูงอายุได้รับบริการส่งเสริมและป้องกันทางทันตกรรม

เป้าหมาย ร้อยละ 30



ผู้สูงอายุที่มีฟันหลังใช้งานที่เหมาะสม
(แท้/เทียม ไม่น้อยกว่า 4 คู่สบ)

เป้าหมาย ร้อยละ 40



ราชทัณฑ์ ผู้ต้องขังได้รับบริการทางทันตกรรม

เป้าหมาย ร้อยละ 80



เด็กและเยาวชนในสถานพินิจฯ และศูนย์ฝึกฯ
ได้รับบริการทันตกรรม

เป้าหมาย ร้อยละ 80



THANK YOU

FOR YOUR ATTENTION





ภาคผนวก





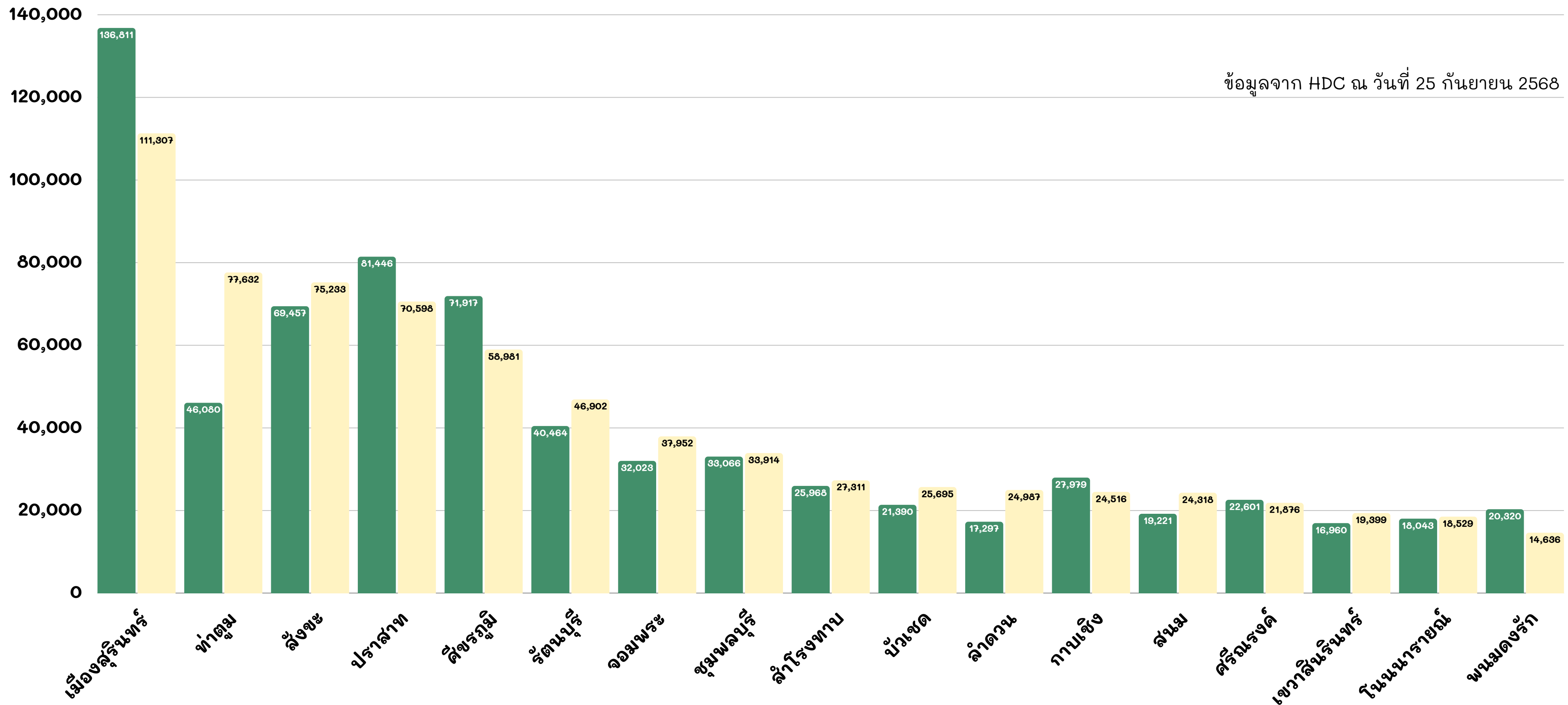
**จำนวนครั้งบริการสุขภาพช่องปากโดยทันตบุคลากร
จังหวัดสุรินทร์**

01. จำนวนครั้งบริการสุขภาพช่องปากโดยทันตบุคลากร จังหวัดสุรินทร์ (ภาพรวมอำเภอ)

● เป้าหมาย : 701,043 ครั้ง

● ผลงาน : 713,786 ครั้ง

ข้อมูลจาก HDC ณ วันที่ 25 กันยายน 2568



จำนวนครั้งบริการสุขภาพช่องปากโดยทันตบุคลากร

อำเภอเมืองสุรินทร์

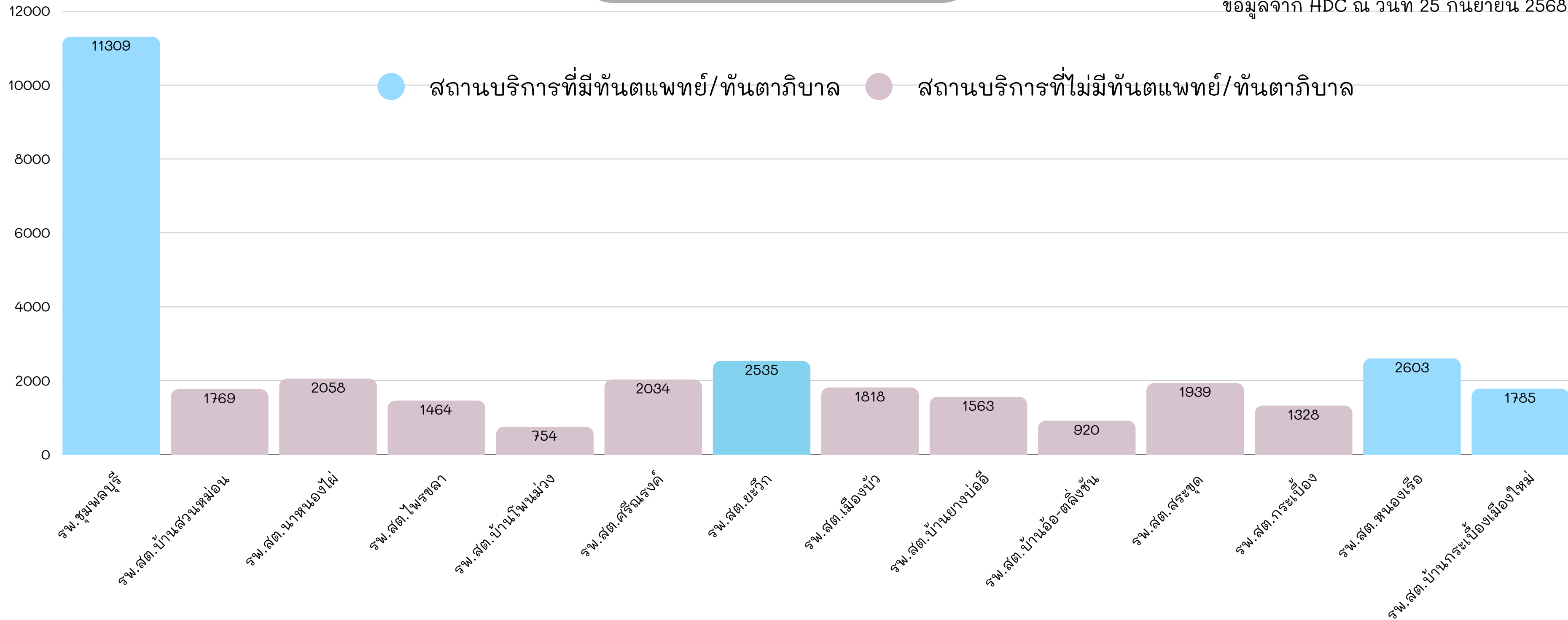
ข้อมูลจาก HDC ณ วันที่ 25 กันยายน 2568



จำนวนครั้งบริการสุขภาพช่องปากโดยทันตบุคลากร

อำเภอชุมพลบุรี

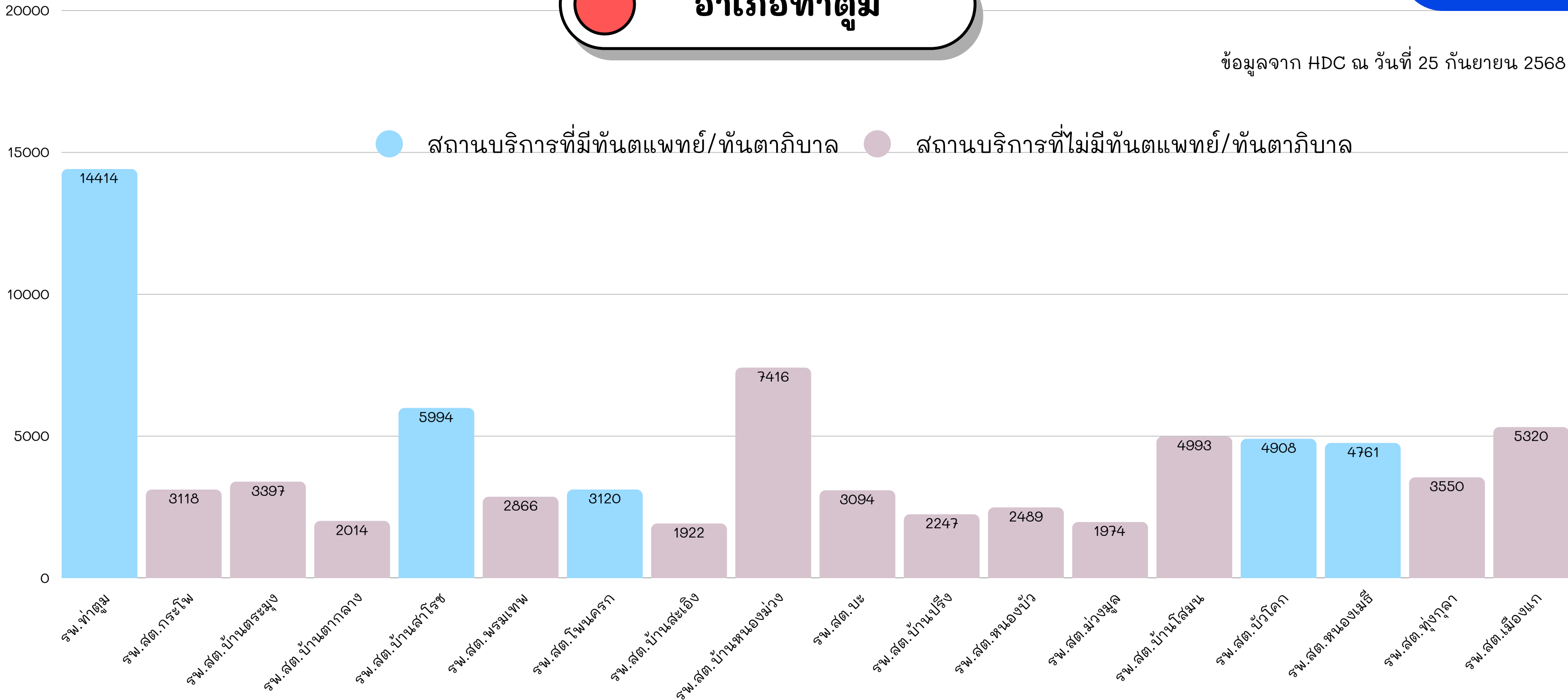
ข้อมูลจาก HDC ณ วันที่ 25 กันยายน 2568



จำนวนครั้งบริการสุขภาพช่องปากโดยทันตบุคลากร

อำเภอท่าตูม

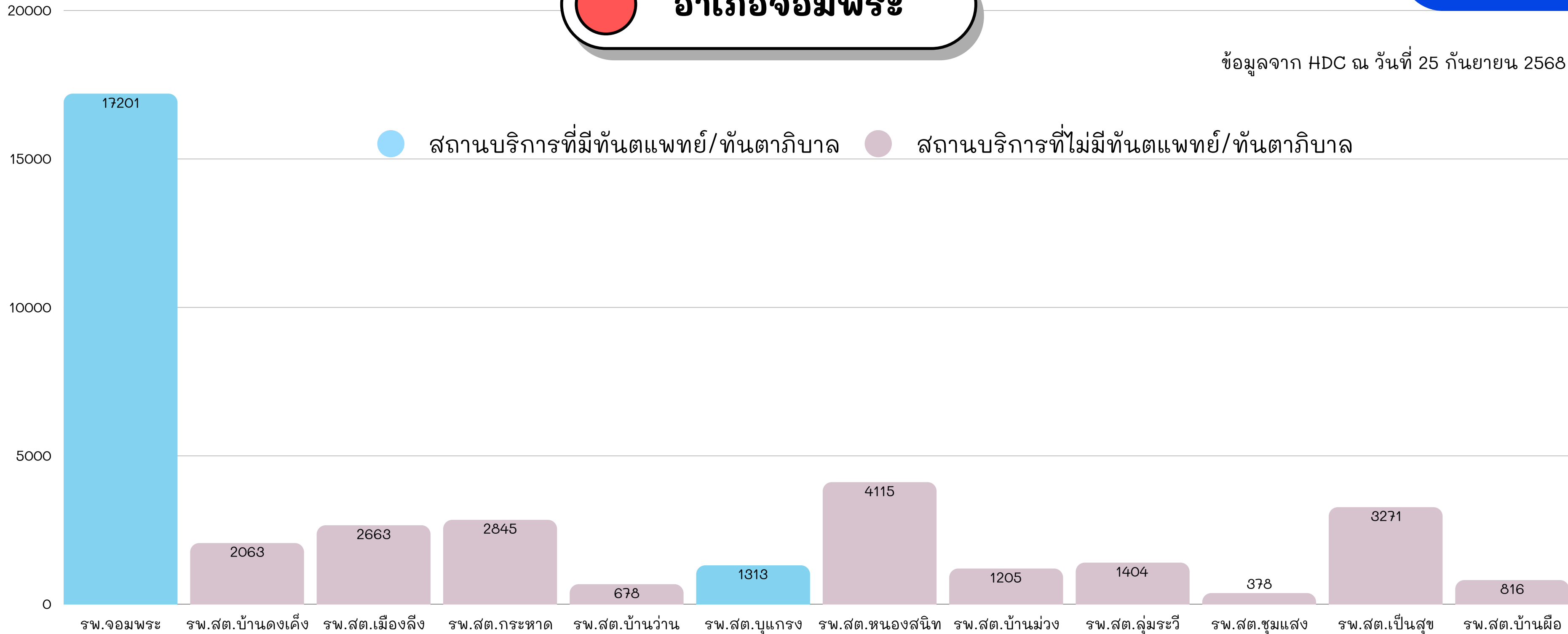
ข้อมูลจาก HDC ณ วันที่ 25 กันยายน 2568



จำนวนครั้งบริการสุขภาพช่องปากโดยทันตบุคลากร

อำเภอจอมพระ

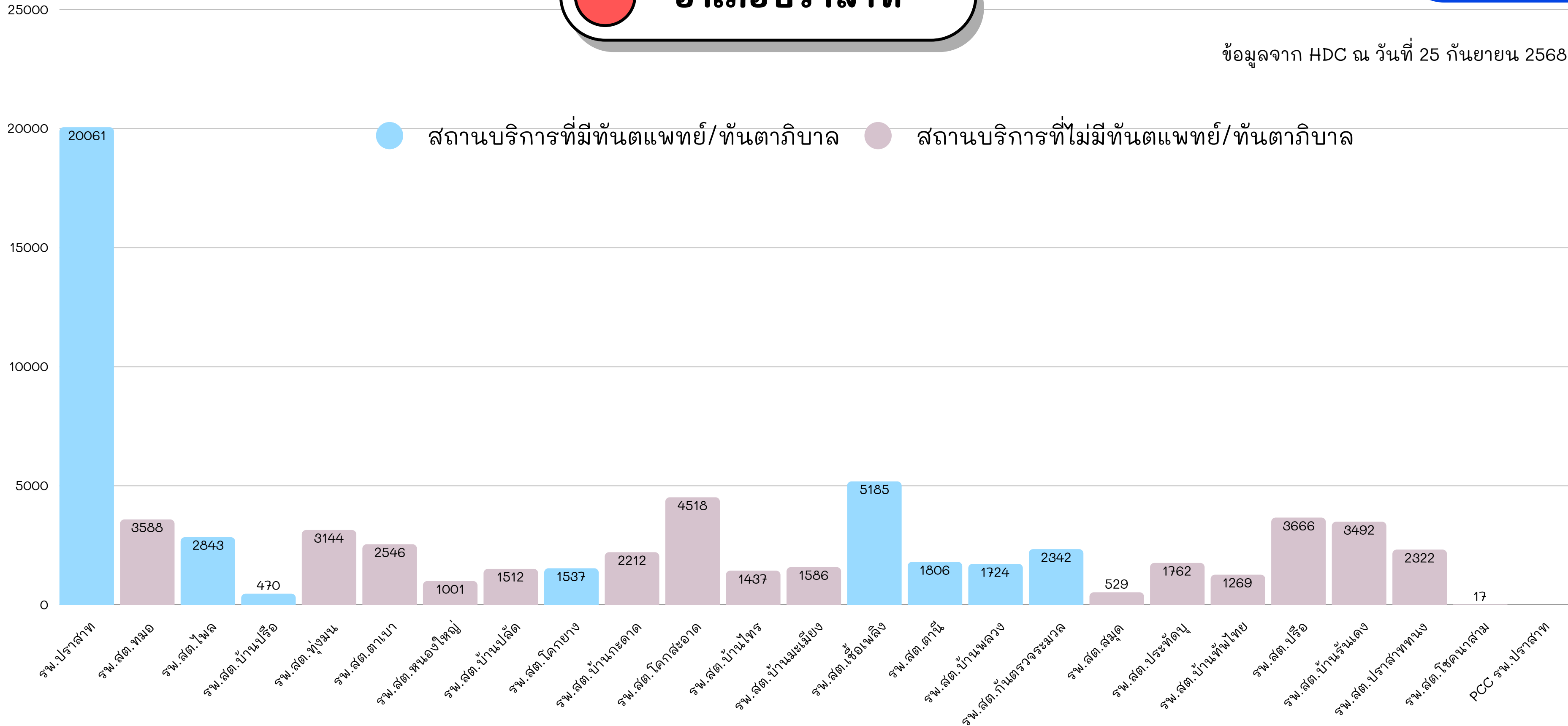
ข้อมูลจาก HDC ณ วันที่ 25 กันยายน 2568



จำนวนครั้งบริการสุขภาพช่องปากโดยทันตบุคลากร

อำเภอปราสาท

ข้อมูลจาก HDC ณ วันที่ 25 กันยายน 2568

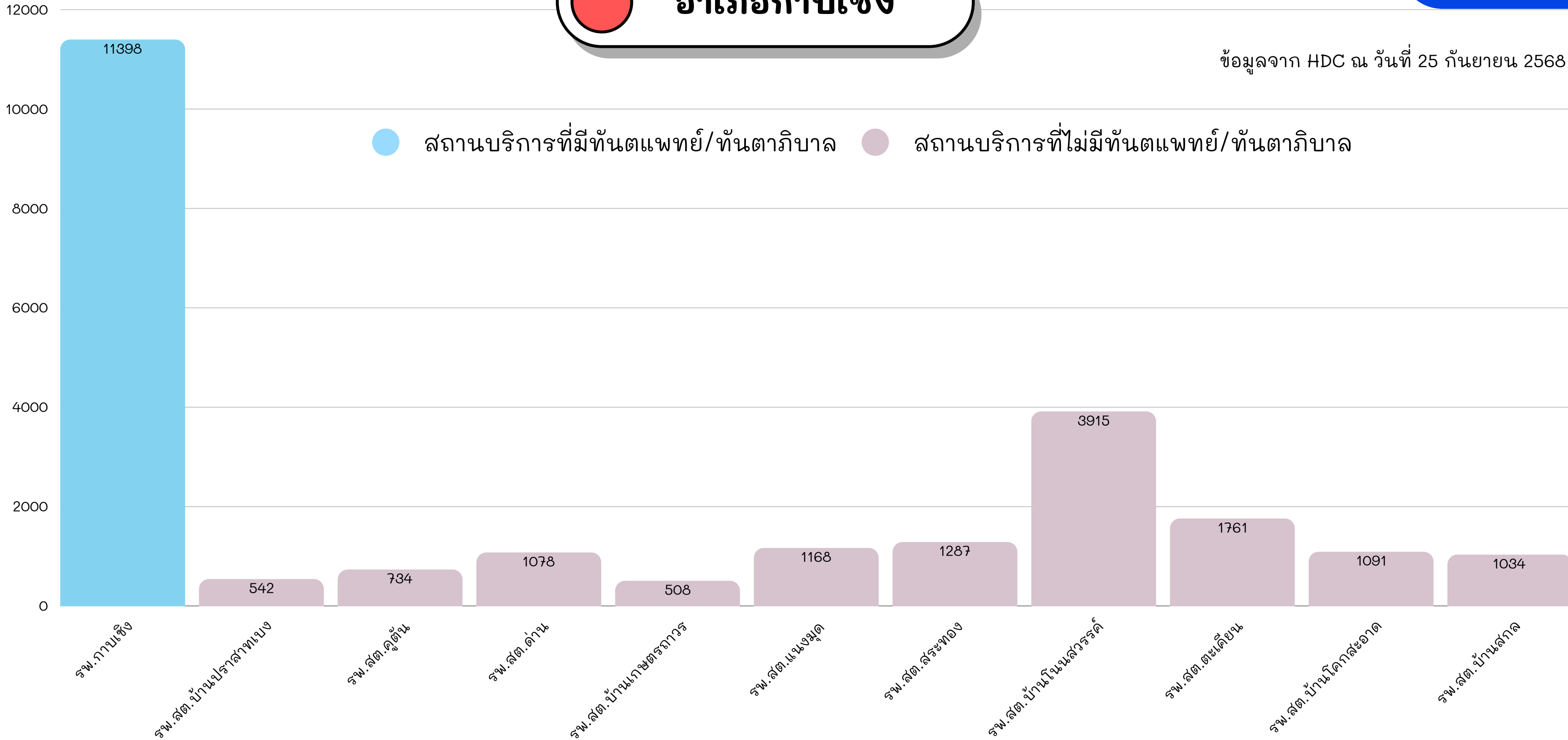


จำนวนครั้งบริการสุขภาพช่องปากโดยทันตบุคลากร

อำเภอกาบเชิง

ข้อมูลจาก HDC ณ วันที่ 25 กันยายน 2568

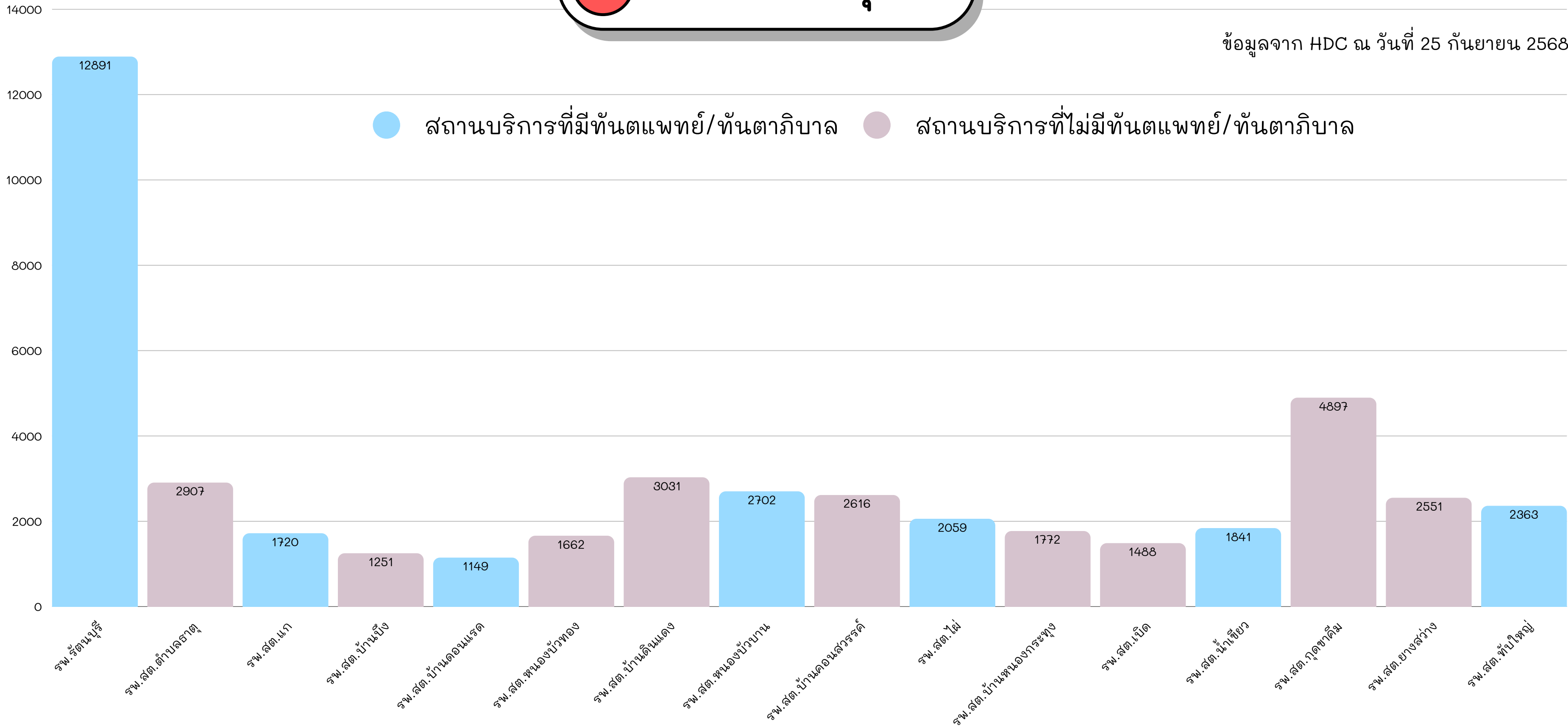
● สถานบริการที่มีทันตแพทย์/ทันตภิบาล ● สถานบริการที่ไม่มีทันตแพทย์/ทันตภิบาล



จำนวนครั้งบริการสุขภาพช่องปากโดยทันตบุคลากร

อำเภอรัตนบุรี

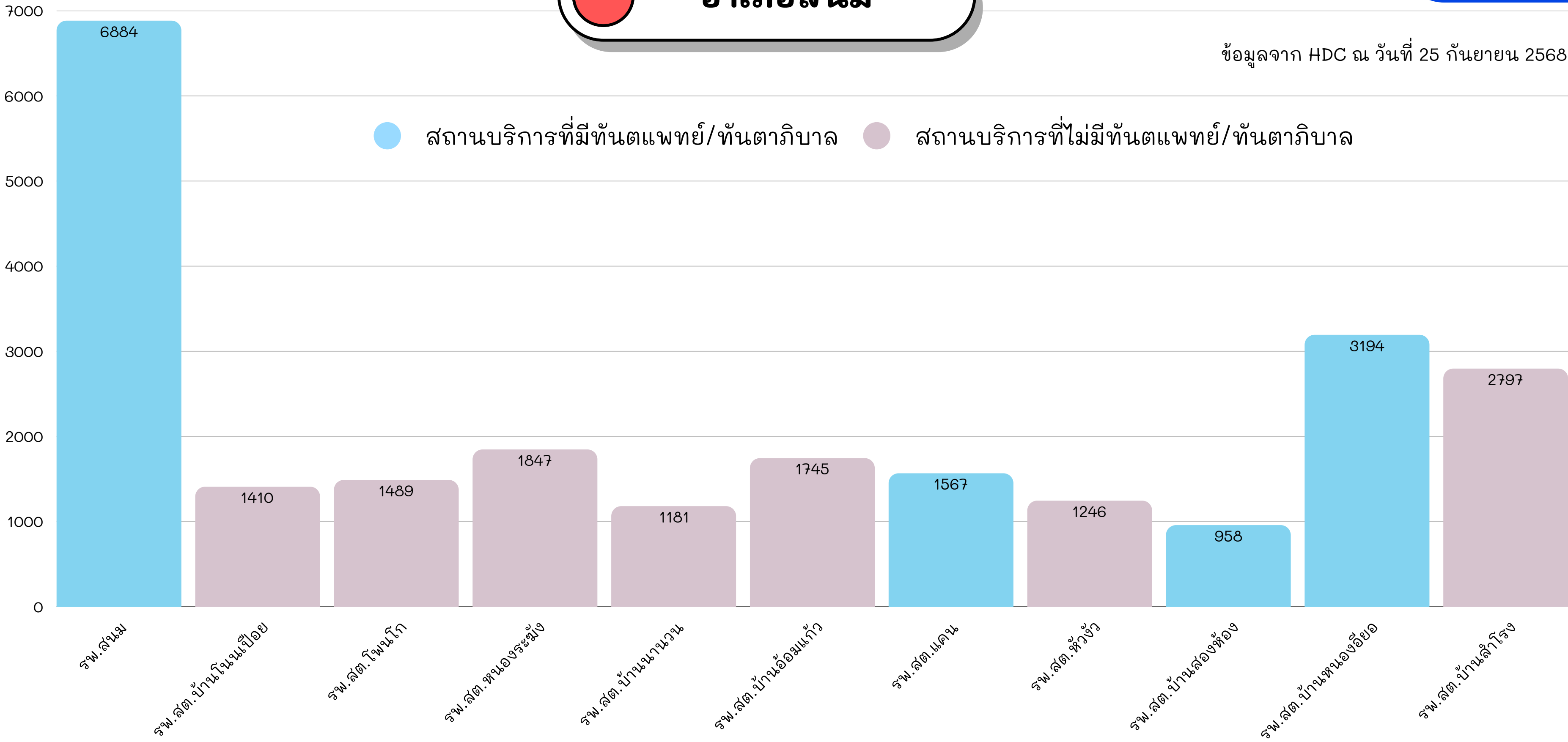
ข้อมูลจาก HDC ณ วันที่ 25 กันยายน 2568



จำนวนครั้งบริการสุขภาพช่องปากโดยทันตบุคลากร

อำเภอสนม

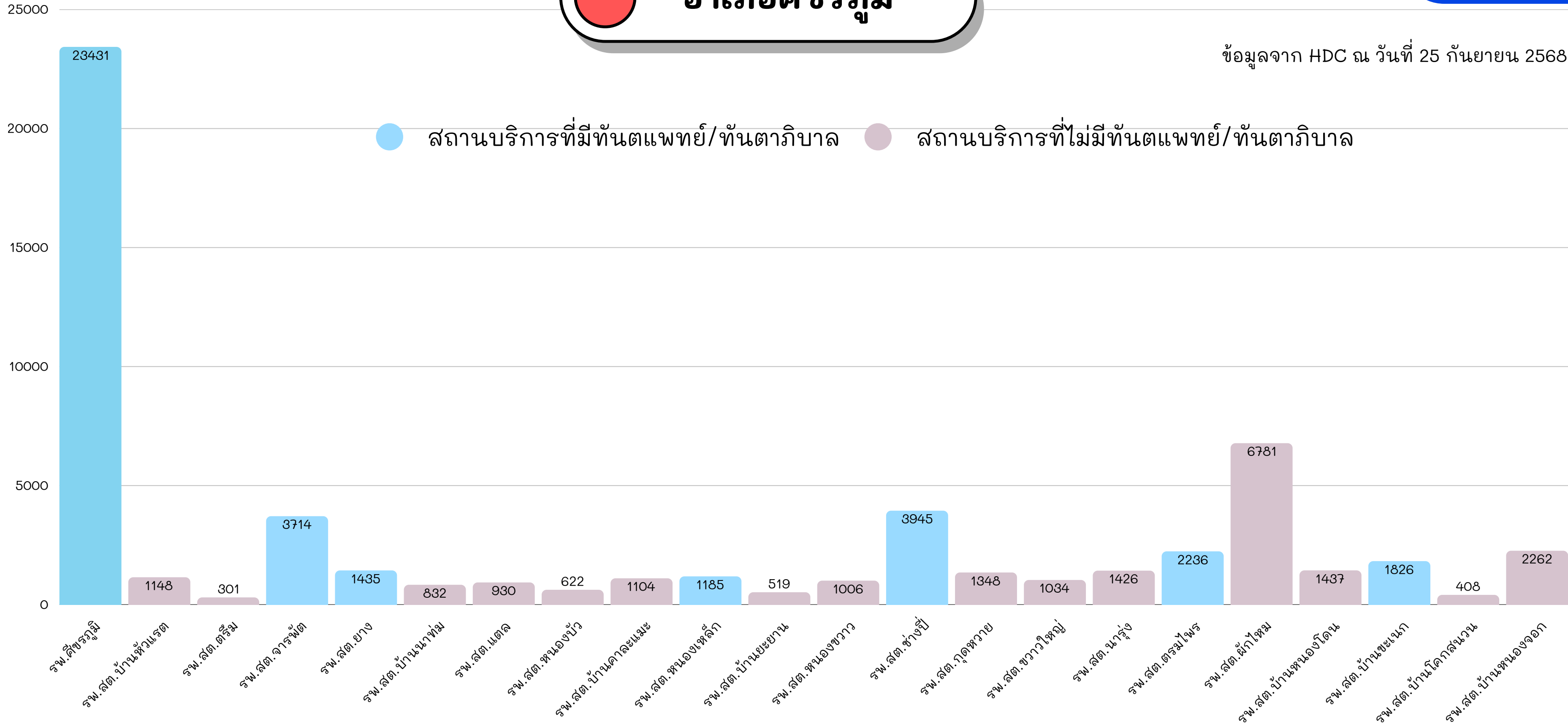
ข้อมูลจาก HDC ณ วันที่ 25 กันยายน 2568



จำนวนครั้งบริการสุขภาพช่องปากโดยทันตบุคลากร

อำเภอศีขรภูมิ

ข้อมูลจาก HDC ณ วันที่ 25 กันยายน 2568



จำนวนครั้งบริการสุขภาพช่องปากโดยทันตบุคลากร

อำเภอสังขะ

ข้อมูลจาก HDC ณ วันที่ 25 กันยายน 2568

● สถานบริการที่มีทันตแพทย์/ทันตภิบาล ● สถานบริการที่ไม่มีทันตแพทย์/ทันตภิบาล



จำนวนครั้งบริการสุขภาพช่องปากโดยทันตบุคลากร

อำเภอลำดวน

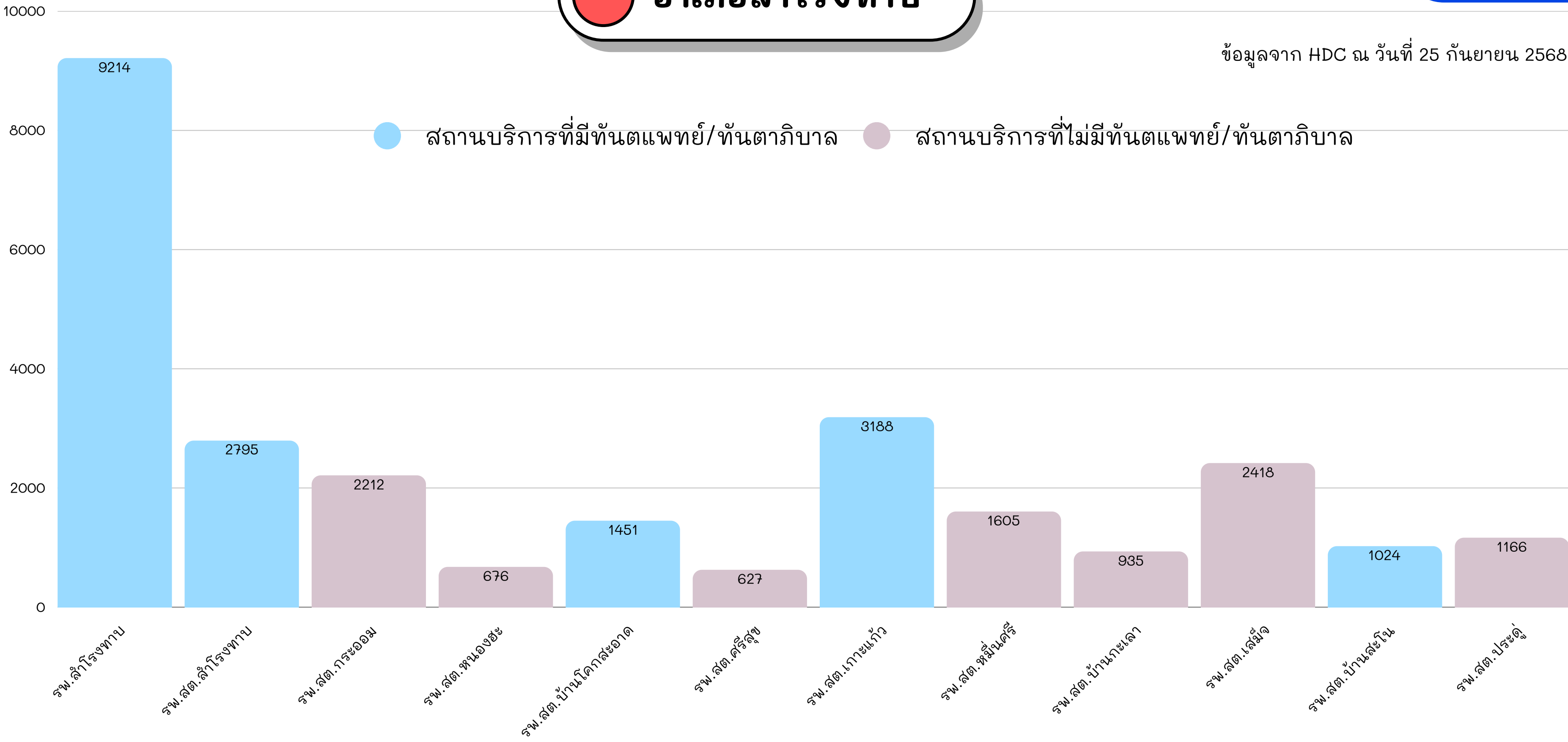
ข้อมูลจาก HDC ณ วันที่ 25 กันยายน 2568



จำนวนครั้งบริการสุขภาพช่องปากโดยทันตบุคลากร

อำเภอสำโรงทาบ

ข้อมูลจาก HDC ณ วันที่ 25 กันยายน 2568



จำนวนครั้งบริการสุขภาพช่องปากโดยทันตบุคลากร

อำเภอบัวเชด

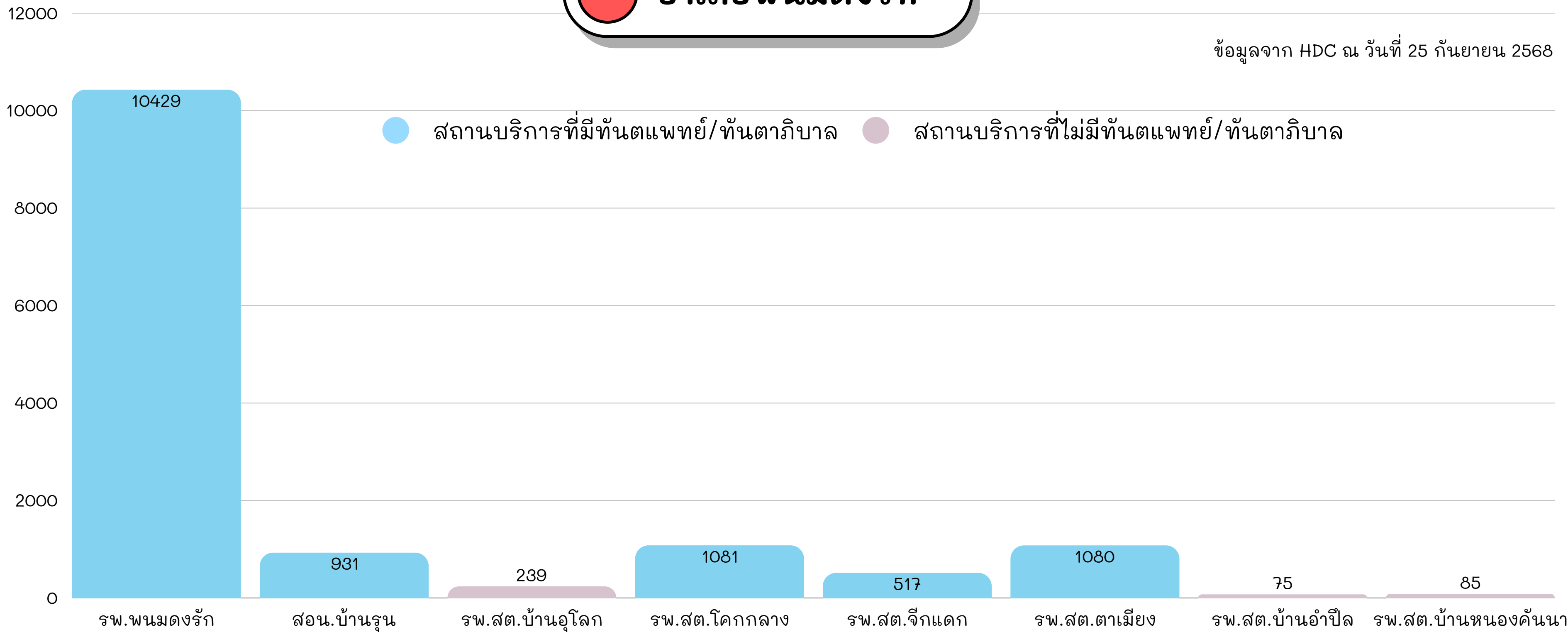
ข้อมูลจาก HDC ณ วันที่ 25 กันยายน 2568



จำนวนครั้งบริการสุขภาพช่องปากโดยทันตบุคลากร

อำเภอพนมดงรัก

ข้อมูลจาก HDC ณ วันที่ 25 กันยายน 2568



จำนวนครั้งบริการสุขภาพช่องปากโดยทันตบุคลากร

อำเภอศรีนคร

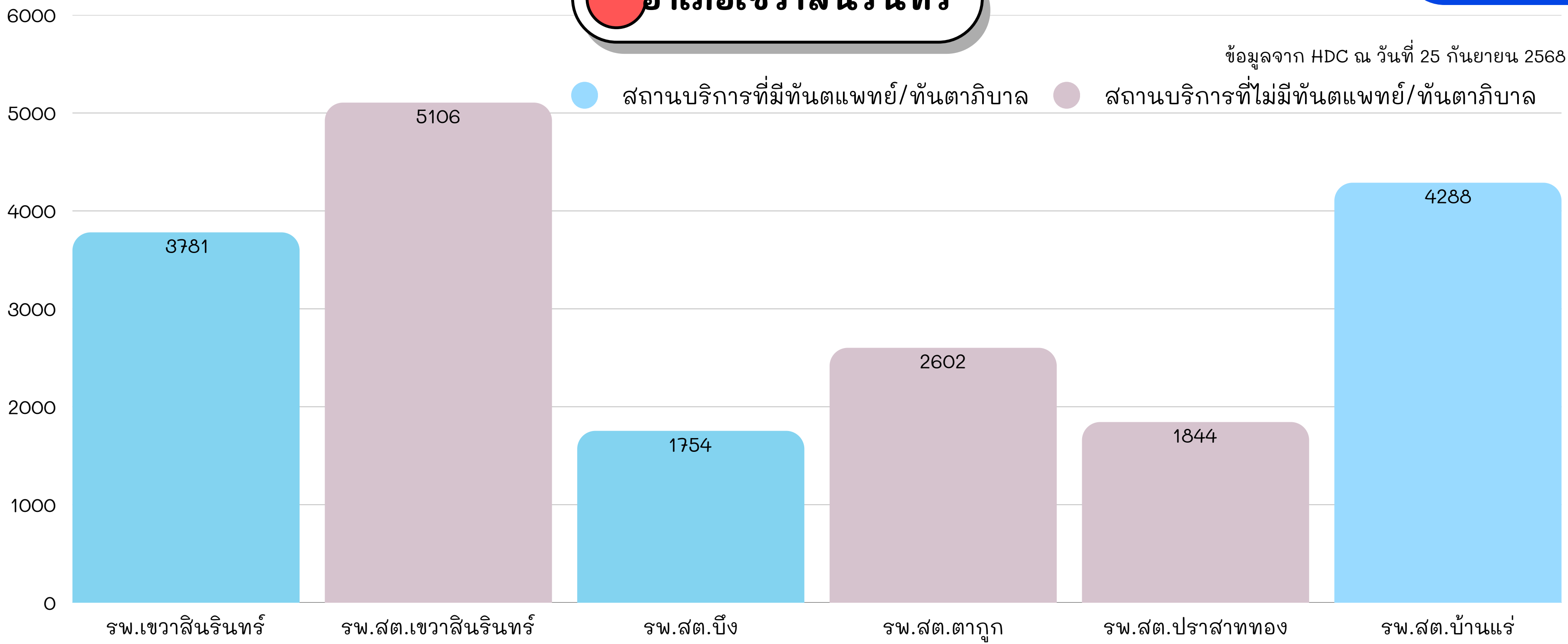
ข้อมูลจาก HDC ณ วันที่ 25 กันยายน 2568



จำนวนครั้งบริการสุขภาพช่องปากโดยทันตบุคลากร

อำเภอเขวาสินรินทร์

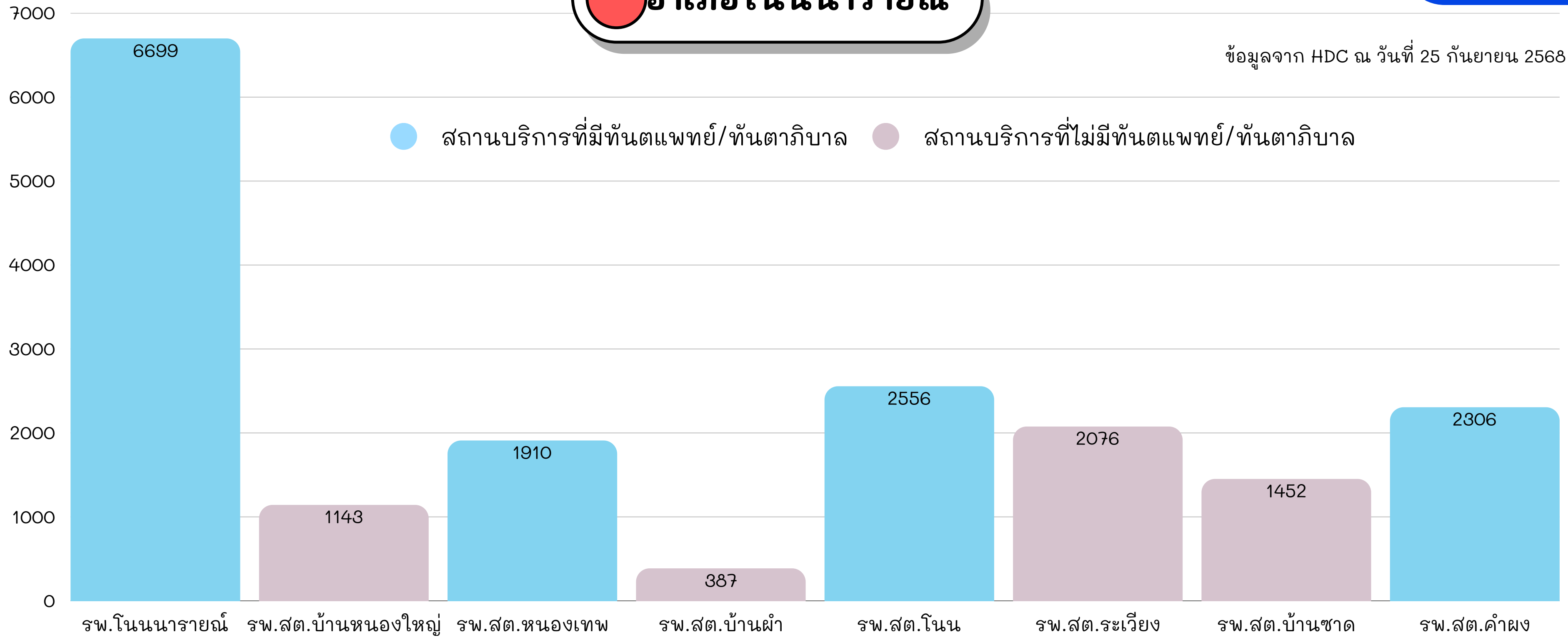
ข้อมูลจาก HDC ณ วันที่ 25 กันยายน 2568

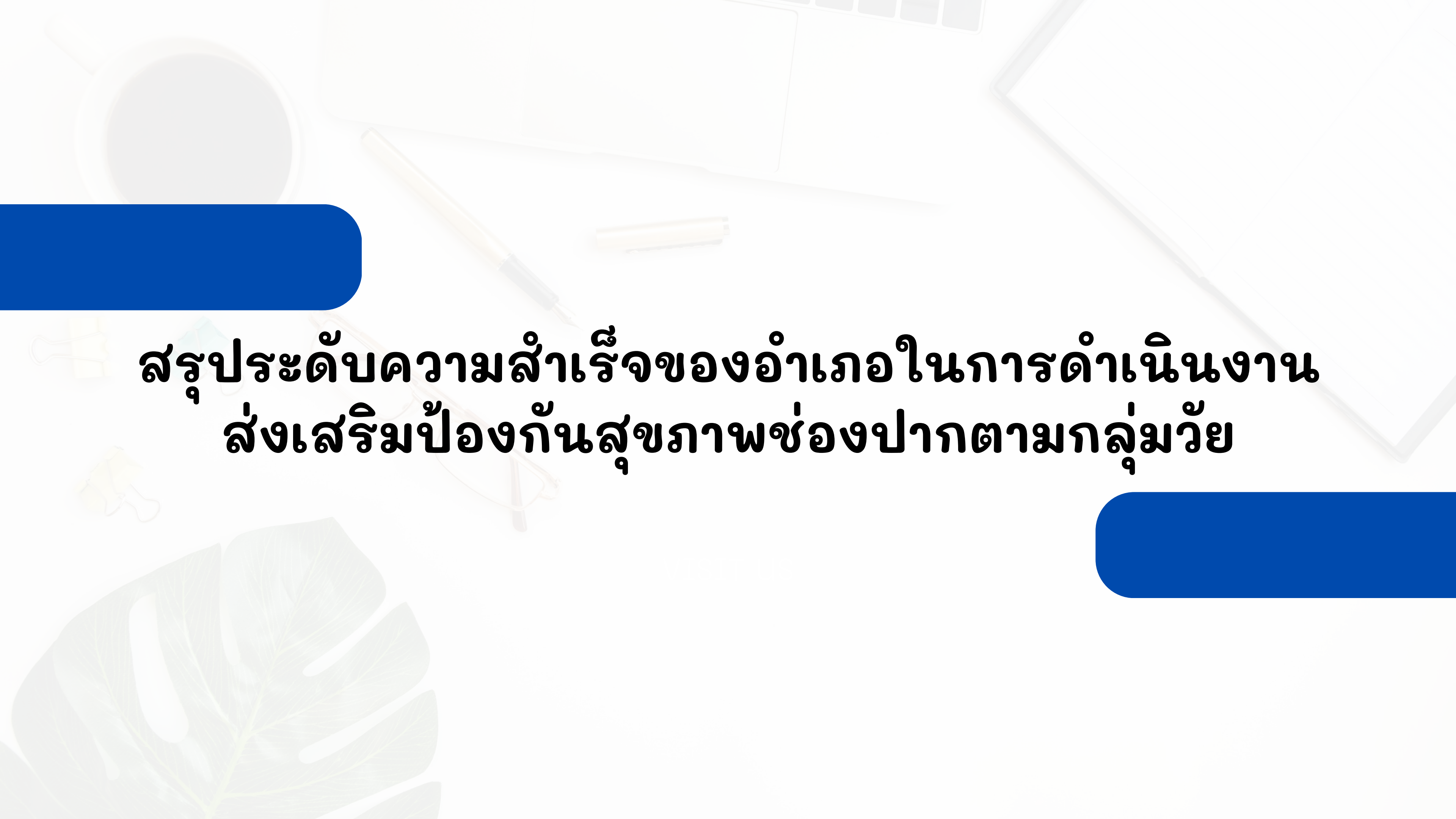


จำนวนครั้งบริการสุขภาพช่องปากโดยทันตบุคลากร

อำเภอโนนนารายณ์

ข้อมูลจาก HDC ณ วันที่ 25 กันยายน 2568





**สรุประดับความสำเร็จของอำเภอในการดำเนินงาน
ส่งเสริมป้องกันสุขภาพช่องปากตามกลุ่มวัย**

สรุประดับความสำเร็จรายตัวชี้วัดของอำเภอ ในการดำเนินงาน ส่งเสริมป้องกันสุขภาพช่องปากตามกลุ่มวัย

เมืองสุรินทร์	✗
ชุมพลบุรี	✗
ท่าตูม	✓
จอมพระ	✗
ปราสาท	✗
กาบเชิง	✗
รัตนบุรี	✗
สนม	✗

ANC ได้รับการตรวจ
สุขภาพช่องปาก
และขีดทำความสะอาดฟัน
เป้าหมาย ร้อยละ 55

ศีขรภูมิ	✗
----------	---

สังขะ	✗
ลำดวน	✗
สำโรงทาบ	✗
บัวเชด	✓
พนมดงรัก	✗
ศีร์ษะรังค์	✗
เขวาสินรินทร์	✗
โนนนารายณ์	✓

สรุประดับความสำเร็จรายตัวชี้วัดของอำเภอ ในการดำเนินงาน ส่งเสริมป้องกันสุขภาพช่องปากตามกลุ่มวัย

เมืองสุรินทร์	✗
ชุมพลบุรี	✓
ท่าตูม	✓
จอมพระ	✓
ปราสาท	✗
กาบเชิง	✗
รัตนบุรี	✓
สนม	✓

เด็ก 0-2 ปี ได้รับ
การตรวจสุขภาพช่องปาก
เป้าหมาย ร้อยละ 70

✓
ศีขรภูมิ

✓	สังขะ
✓	ลำดวน
✓	สำโรงทาบ
✓	บัวเชด
✗	พนมดงรัก
✓	ศีร์ษะรังค์
✓	เขวาสินรินทร์
✓	โนนนารายณ์

สรุประดับความสำเร็จรายตัวชี้วัดของอำเภอ ในการดำเนินงาน ส่งเสริมป้องกันสุขภาพช่องปากตามกลุ่มวัย

เมืองสุรินทร์	✗
ชุมพลบุรี	✓
ท่าตูม	✓
จอมพระ	✓
ปราสาท	✗
กาบเชิง	✗
รัตนบุรี	✓
สนม	✓

เด็ก 0-2 ปี ได้เคลือบและ
ทาฟลูออไรด์เฉพาะที่
เป้าหมาย ร้อยละ 70

ศีขรภูมิ	✗
----------	---

✓	สังขะ
✓	ลำดวน
✓	สำโรงทาบ
✓	บัวเชด
✓	พนมดงรัก
✓	ศีร์ษะรังค์
✓	เขวาสินรินทร์
✓	โนนนารายณ์

สรุประดับความสำเร็จรายตัวชี้วัดของอำเภอ ในการดำเนินงาน ส่งเสริมป้องกันสุขภาพช่องปากตามกลุ่มวัย

เมืองสุรินทร์	✗
ชุมพลบุรี	✓
ท่าตูม	✓
จอมพระ	✓
ปราสาท	✗
กาบเชิง	✗
รัตนบุรี	✓
สนม	✓

เด็ก 3 ปี ได้รับ
การตรวจสุขภาพช่องปาก
เป้าหมาย ร้อยละ 70

ศีขรภูมิ	✗
----------	---

สังขะ	✓
ลำดวน	✗
สำโรงทาบ	✓
บัวเชด	✓
พนมดงรัก	✗
ศีร์ษะณรงค์	✗
เขวาสินรินทร์	✓
โนนนารายณ์	✓

สรุประดับความสำเร็จรายตัวชี้วัดของอำเภอ ในการดำเนินงาน ส่งเสริมป้องกันสุขภาพช่องปากตามกลุ่มวัย

เมืองสุรินทร์	✗
ชุมพลบุรี	✓
ท่าตูม	✓
จอมพระ	✓
ปราสาท	✗
กาบเชิง	✓
รัตนบุรี	✓
สนม	✓

เด็ก 6 ปี
ได้รับการเคลือบ
หลุมร่องฟันแท้
เป้าหมาย ร้อยละ 40

✓
ศีขรภูมิ

✓	สังขะ
✓	ลำดวน
✓	สำโรงทาบ
✓	บัวเชด
✓	พนมดงรัก
✓	ศีร์ษะรังค์
✓	เขวาสินรินทร์
✓	โนนนารายณ์

สรุประดับความสำเร็จรายตัวชี้วัดของอำเภอ ในการดำเนินงาน ส่งเสริมป้องกันสุขภาพช่องปากตามกลุ่มวัย

เมืองสุรินทร์	✗
ชุมพลบุรี	✓
ท่าตูม	✓
จอมพระ	✓
ปราสาท	✗
กาบเชิง	✗
รัตนบุรี	✗
สนม	✗

เด็ก 12 ปี ได้รับ
การตรวจสุขภาพช่องปาก
เป้าหมาย ร้อยละ 60

✗
ศีขรภูมิ

✓	สังขะ
✗	ลำดวน
✓	สำโรงทาบ
✓	บัวเชด
✓	พนมดงรัก
✗	ศีร์ษะรังค์
✓	เขวาสินรินทร์
✗	โนนนารายณ์

สรุประดับความสำเร็จรายตัวชี้วัดของอำเภอ ในการดำเนินงาน ส่งเสริมป้องกันสุขภาพช่องปากตามกลุ่มวัย

เมืองสุรินทร์	✗
ชุมพลบุรี	✓
ท่าตูม	✓
จอมพระ	✓
ปราสาท	✗
กาบเชิง	✗
รัตนบุรี	✓
สนม	✓

ผู้มีอายุ 15-59 ปี ได้รับ
บริการทันตกรรม
เป้าหมาย ร้อยละ 30

✗
ศีขรภูมิ

✓	สังขะ
✓	ลำดวน
✓	สำโรงทาบ
✓	บัวเชด
✗	พนมดงรัก
✗	ศีร์ษะรังค์
✓	เขวาสินรินทร์
✓	โนนนารายณ์

สรุประดับความสำเร็จรายตัวชี้วัดของอำเภอ ในการดำเนินงาน ส่งเสริมป้องกันสุขภาพช่องปากตามกลุ่มวัย

เมืองสุรินทร์	✗
ชุมพลบุรี	✓
ท่าตูม	✓
จอมพระ	✓
ปราสาท	✗
กาบเชิง	✗
รัตนบุรี	✓
สนม	✗

ผู้สูงอายุได้รับ
การตรวจสุขภาพช่องปาก
เป้าหมาย ร้อยละ 50

ศีขรภูมิ	✗
----------	---

สังขะ	✓
ลำดวน	✗
สำโรงทาบ	✓
บัวเชด	✓
พนมดงรัก	✗
ศีร์ษะรังค์	✗
เขวาสินรินทร์	✓
โนนนารายณ์	✓

สรุประดับความสำเร็จรายตัวชี้วัดของอำเภอ ในการดำเนินงาน ส่งเสริมป้องกันสุขภาพช่องปากตามกลุ่มวัย

เมืองสุรินทร์	✗
ชุมพลบุรี	✓
ท่าตูม	✓
จอมพระ	✓
ปราสาท	✓
กาบเชิง	✓
รัตนบุรี	✗
สนม	✓

ผู้มีอายุ 40 ปีขึ้นไป
ได้รับการคัดกรอง PMDs
เป้าหมาย ร้อยละ 50

✓
ศีขรภูมิ

✓	สังขะ
✓	ลำดวน
✓	สำโรงทาบ
✓	บัวเชด
✓	พนมดงรัก
✓	ศีร์ษะรังค์
✓	เขวาสินรินทร์
✓	โนนนารายณ์