



สำนักงานสาธารณสุขจังหวัดสุรินทร์
SURIN PROVINCIAL PUBLIC HEALTH OFFICE

สถานการณ์โรคติดต่อที่เฝ้าระวังในจังหวัดสุรินทร์

โดย

กลุ่มงานควบคุมโรคติดต่อ

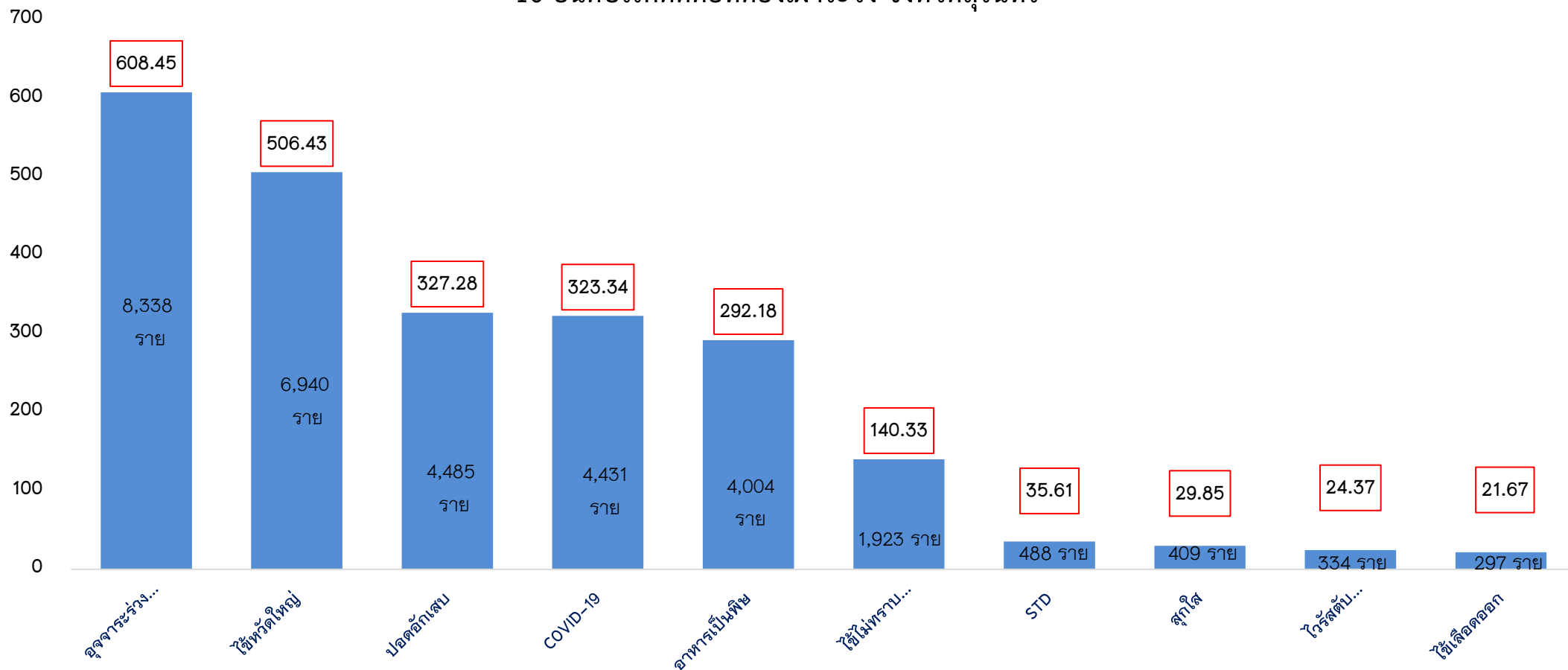
30 มิถุนายน 2568



10 อันดับโรคที่มีอัตราป่วยต่อประชากรแสนคนสูงสุด จังหวัดสุรินทร์

อัตราป่วยต่อประชากรแสนคน

10 อันดับโรคติดต่อที่ต้องเฝ้าระวัง จังหวัดสุรินทร์



ที่มาข้อมูล : ระบบเฝ้าระวังโรคทางระบาดวิทยาในรูปแบบดิจิทัล (DDS) สำนักงานสาธารณสุขจังหวัดสุรินทร์ ณ วันที่ 17 มิถุนายน 2568 เวลา 14.30 น.



สำนักงานสาธารณสุขจังหวัดสุรินทร์
SURIN PROVINCIAL PUBLIC HEALTH OFFICE



โรคติดเชื้อไวรัสโคโรนา 2019

สถานการณ์ผู้ป่วย Covid-19 ประเทศไทย ตั้งแต่วันที่ 1 มกราคม – 21 มิถุนายน 2568



รายงานสถานการณ์โรค

ผู้ป่วยสงสัยรายใหม่

517,101 ราย (796.616)

อัตราป่วยต่อประชากรแสนคน

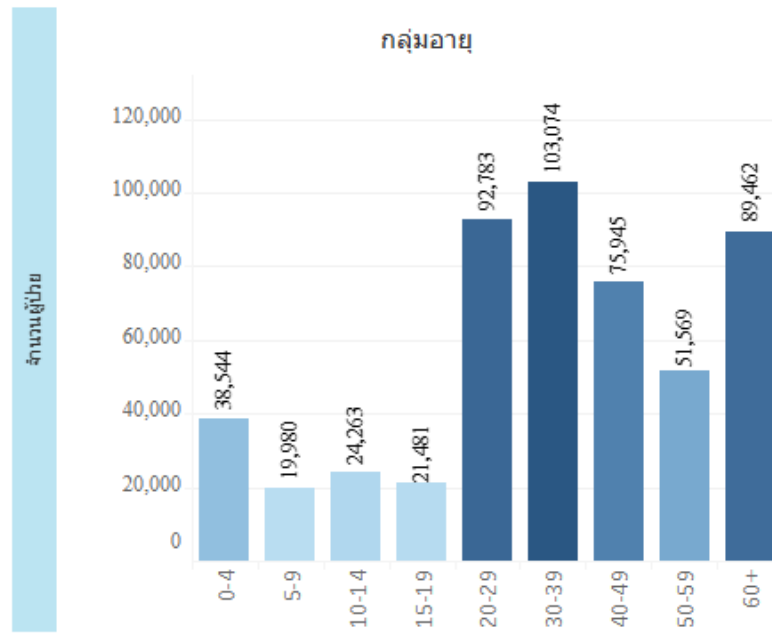
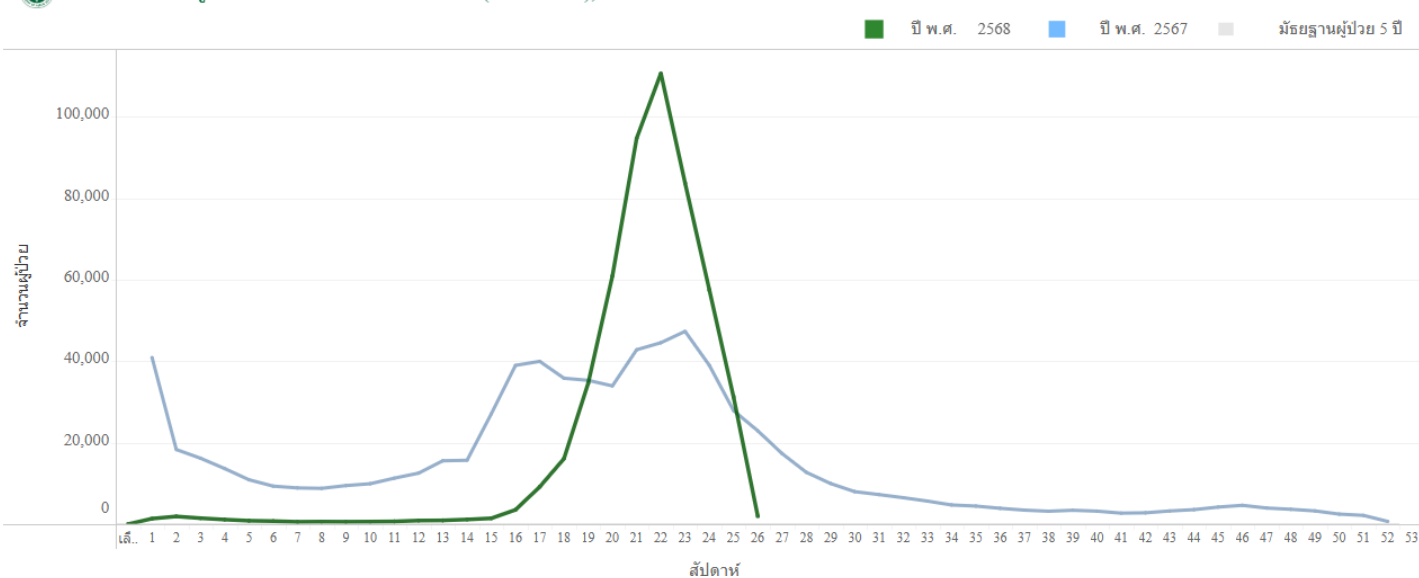
Coronavirus disease 2019
(COVID-19), MISC from COVID-19

ผู้เสียชีวิตรายใหม่

197 ราย (0.303)

อัตราตายต่อประชากรแสนคน

จำนวนผู้ป่วย Coronavirus disease 2019 (COVID-19), MISC from COVID-19



ที่มา: ระบบเฝ้าระวังโรคทางระบาดวิทยาในรูปแบบดิจิทัล (DDS) ณ วันที่ 24 มิถุนายน 2568 เวลา 09.55 น.



สำนักงานสาธารณสุขจังหวัดสุรินทร์
Surin Provincial Health Office

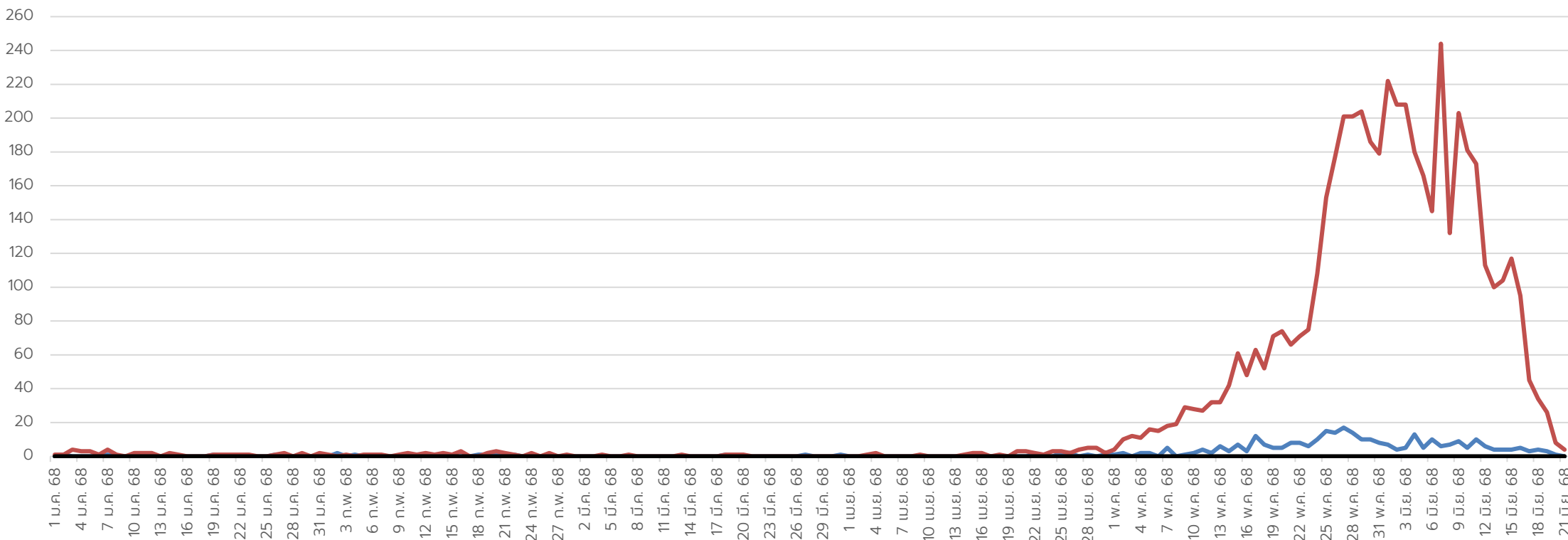
สถานการณ์โรคติดต่อ ที่ต้องเฝ้าระวัง Covid-19 จังหวัดสุรินทร์ ระหว่างวันที่ 1 ม.ค. – 21 มิ.ย. 2568

ที่มา : ระบบเฝ้าระวังโรคทางระบาดวิทยาในรูปแบบดิจิทัล (DDS) สำนักงานสาธารณสุขจังหวัดสุรินทร์ ณ วันที่ 24 มิ.ย. 2568 เวลา 09.00 น.

ประเภท	ผู้ป่วย (คน)			เสียชีวิต (คน)		
	รายใหม่ สัปดาห์นี้ (15 - 21 มิ.ย. 68)	สะสม (ตั้งแต่ 1 ม.ค. 68)	อัตรา/แสน ประชากร (สะสม)	รายใหม่ สัปดาห์นี้ (15 - 21 มิ.ย. 68)	สะสม (ตั้งแต่ 1 ม.ค. 68)	อัตราป่วยตาย (ร้อยละ)
ผู้ป่วยใน (IPD)	+40	327	23.86	+0	0	0.00
ผู้ป่วยนอก (OPD)	+679	5,112	373.04			
รวมผู้ป่วยทั้งสิ้น	+719	5,439	396.90			

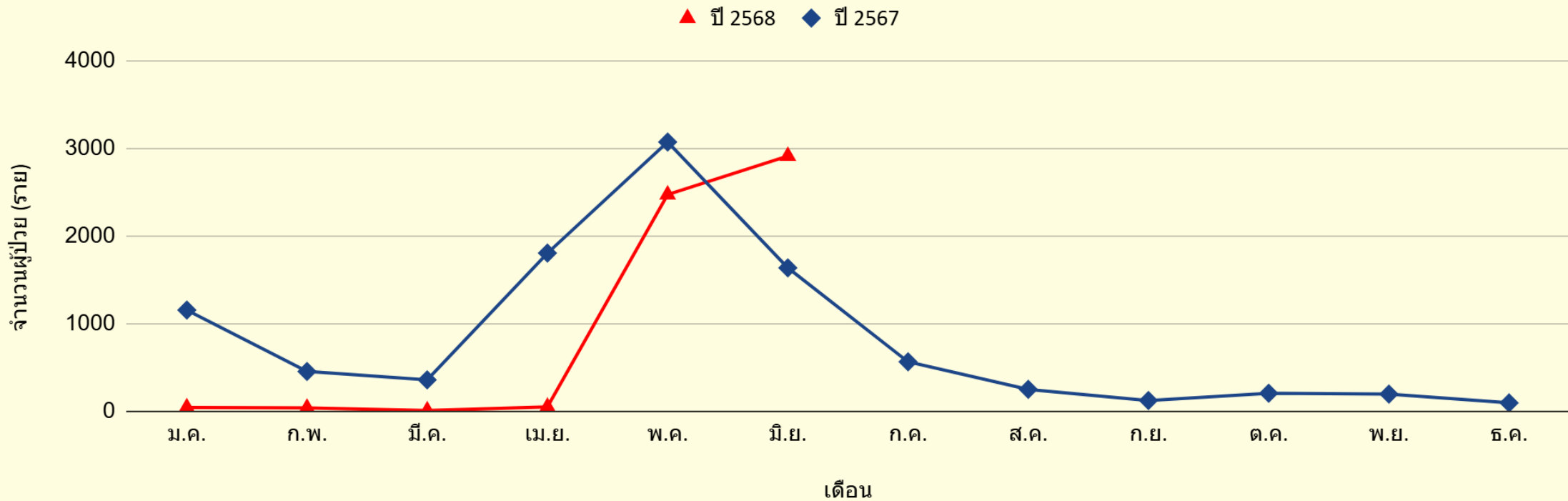
จำนวนผู้ป่วยตามวันเริ่มป่วย และผู้เสียชีวิตตามวันที่เสียชีวิต

— IPD — OPD — เสียชีวิต



สถานการณ์ผู้ป่วย Covid-19 จังหวัดสุรินทร์

จำนวนผู้ป่วยด้วยโรคCOVID-19 จำแนกรายเดือน จ.สุรินทร์ เปรียบเทียบข้อมูลปี 2568 กับข้อมูลปี 2567

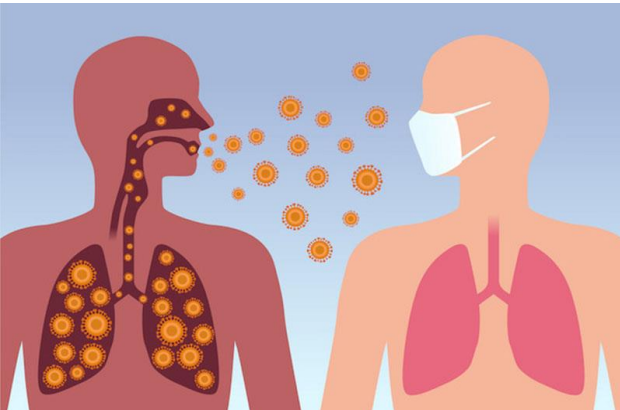


สรุปสถานการณ์และข้อเสนอแนะ โรคติดเชื้อไวรัสโคโรนา 2019

1. สถานการณ์จำนวนผู้ป่วย Covid-19 จังหวัดสุรินทร์ สัปดาห์ระบาดปัจจุบัน (สัปดาห์ที่ 25 วันที่ 15 – 21 มิถุนายน 2568) พบผู้ป่วยเฉลี่ย 103 คนต่อวัน **จำนวนผู้ป่วยมีแนวโน้มลดลงเล็กน้อย**
2. ตั้งแต่วันที่ 1 ม.ค 68 **ยังไม่มีรายงานผู้เสียชีวิต (Died from Covid-19)**
3. **มาตรการการป้องกันโรค เช่นเดียวกับโรคทางเดินหายใจอื่น ๆ** เช่น ผู้ที่ป่วยควรสวมหน้ากากอนามัย และหลีกเลี่ยงการทำกิจกรรมร่วมกับผู้อื่น, ล้างมือบ่อย ๆ, ไม่ใช้เครื่องใช้ส่วนตัวร่วมกับผู้อื่น เป็นต้น
4. **เฝ้าระวัง** สถานการณ์ในโรงเรียน ชุมชน ค่ายทหาร เรือนจำ และการจัดกิจกรรมที่มีการรวมตัวของคนหมู่มาก ร่วมกับโรคทางเดินหายใจอื่น ๆ

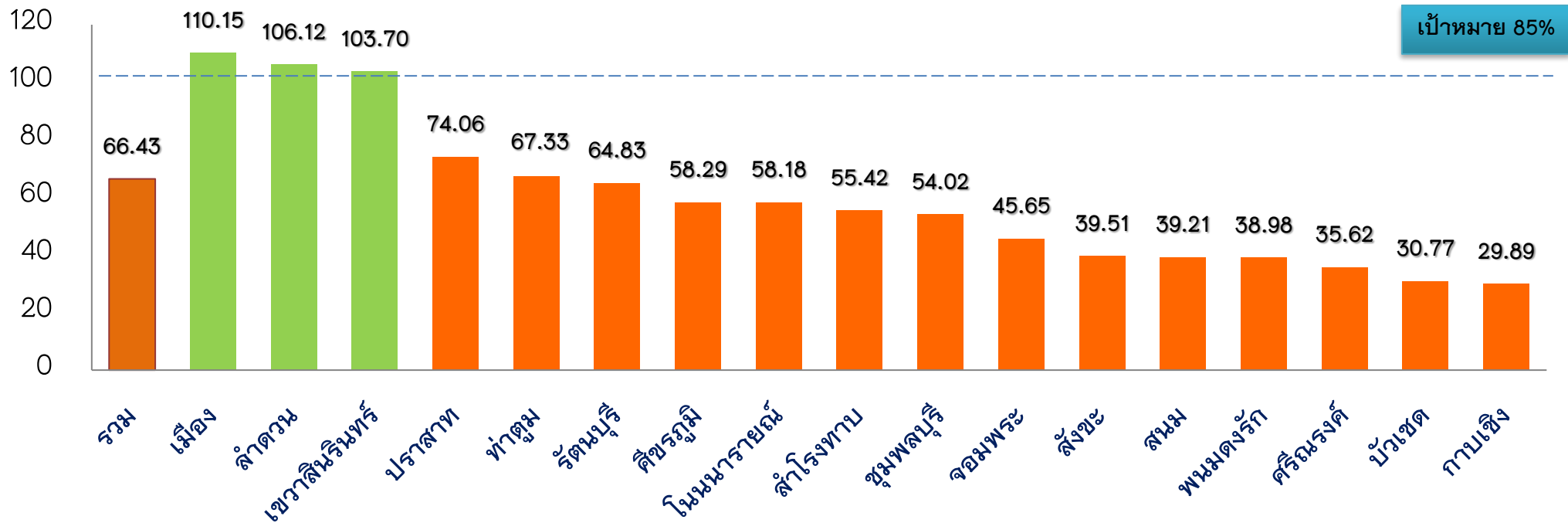


สำนักงานสาธารณสุขจังหวัดสุรินทร์
SURIN PROVINCIAL PUBLIC HEALTH OFFICE



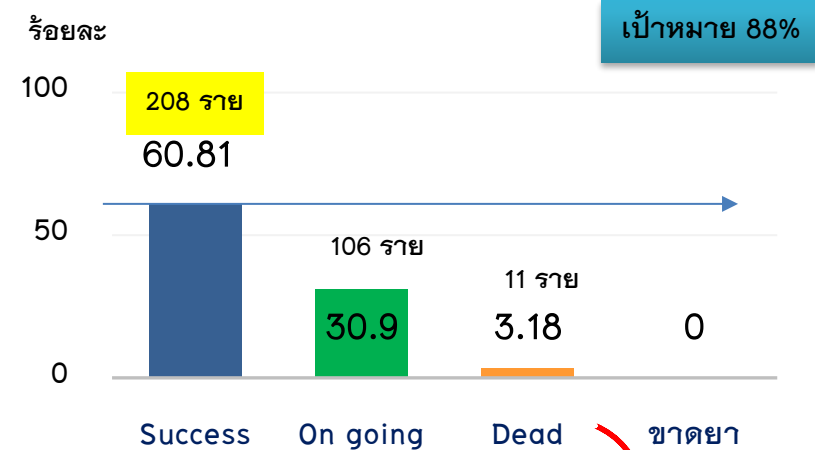
วัณโรค

อัตราการครอบคลุมการขึ้นทะเบียนรักษาของผู้ป่วยโรคปอดร้ายใหม่และกลับเป็นซ้ำ จังหวัดสุรินทร์ ปี 2568 จำแนกรายอำเภอ



จำนวนผู้ป่วยโรคปอดรายใหม่ (1 ต.ค.- 31ธ.ค.67) จำแนกรายอำเภอ

อำเภอ	จำนวนทั้งหมด	กำลังรักษา	รักษาสำเร็จ	ตาย	ขาดยา	โอนออก
กาบเชิง	6		4	1		1
เขวาสินรินทร์	14	9	4			1
จอมพระ	11	3	7			1
ชุมพลบุรี	12	3	9			
ท่าตูม	27	1	24			2
โนนนารายณ์	4**		4			
บัวเชด	6	2	2			2
ปราสาท	54**	43	9	1		1
พนมดงรัก	5	2	2			1
รัตนบุรี	21	11	6	3		1
ลำดวน	12	5	7			
ศรีณรงค์	5		3			2
ศีขรภูมิ	30	12	16	2		0
สนม	8	2	4			2
สังขะ	22	10	11	1		
ลำโรงทาน	8	0	7	1		
สุรินทร์	97**	3	89	2		3
รวม	342	106	208	11		17



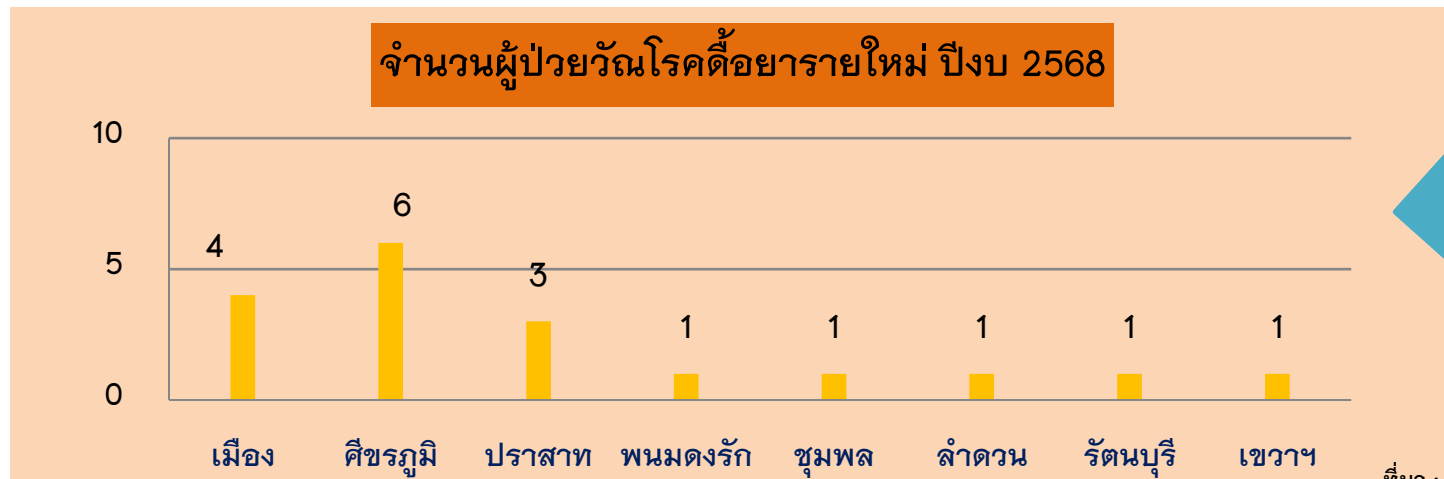
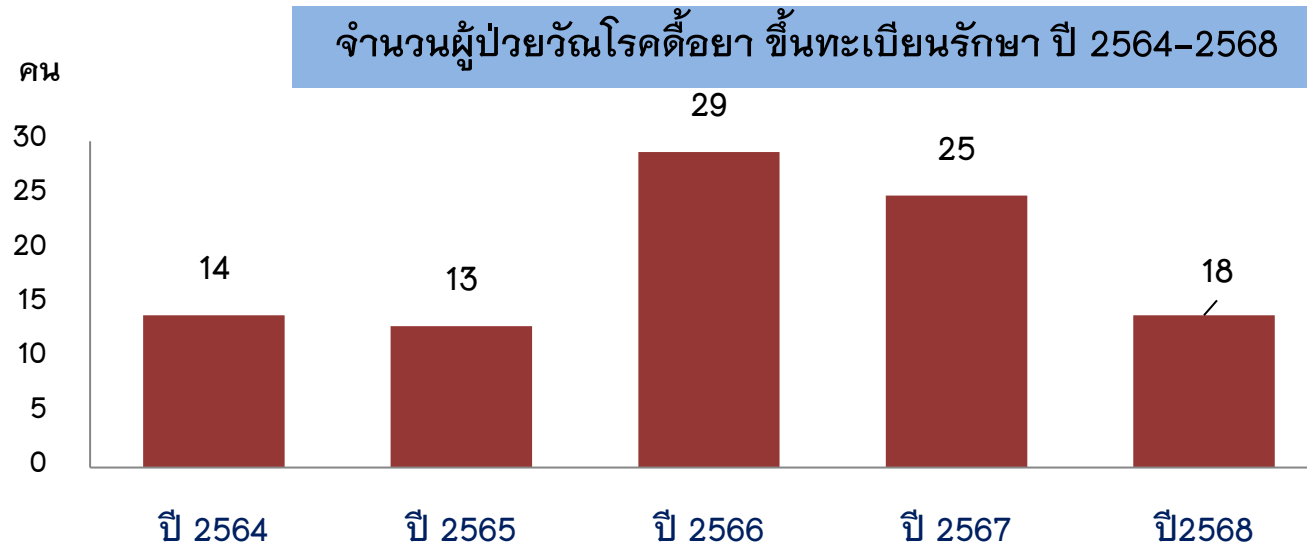
เสียชีวิต 11 ราย

- อ.เมือง 2 ราย
- อ.ลำโรงทาน 1 ราย
- อ.รัตนบุรี 3 ราย
- สังขะ 1 ราย
- กาบเชิง 1 ราย
- ปราสาท 1 ราย
- ศีขรภูมิ 2 ราย

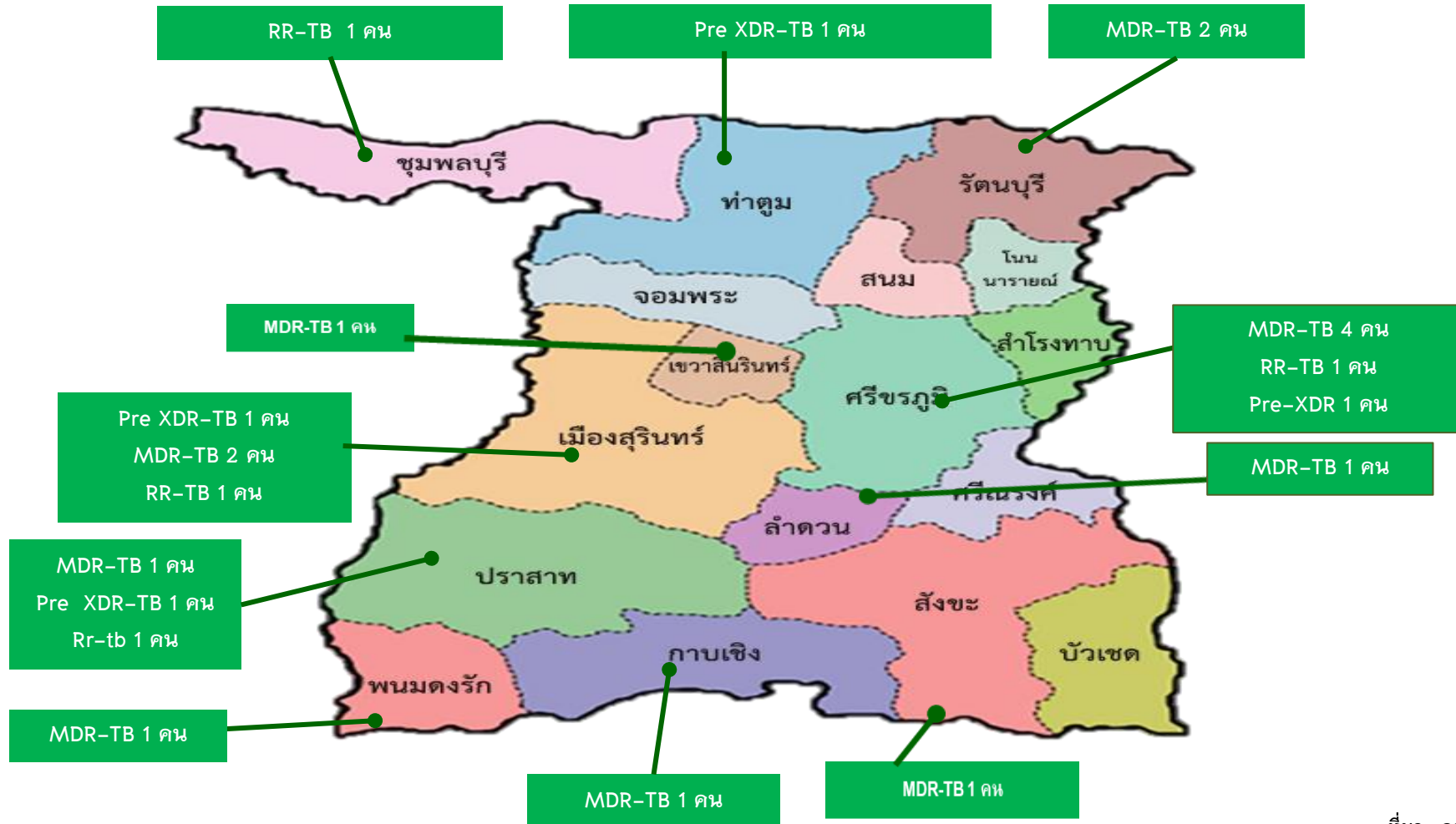
***รพ. เปลี่ยนวินิจฉัย 3 ราย

- 1.สุรินทร์ 1 ราย
- 2.ปราสาท 1 ราย
- 3.โนนนารายณ์ 1 ราย

ผู้ป่วยวัณโรคดื้อยา (RR-TB, MDR-TB, Pre-XDR, XDR-TB) จังหวัดสุรินทร์ ปี 2564-2568



ผู้ป่วยวัณโรคดื้อยาที่กำลังรักษา (ปี 65-68) จังหวัดสุรินทร์



ผู้ป่วยในกลุ่มบุคลากร

จำนวน 11 ราย (รพ. 10 ราย รพ.สต. 1 ราย)

- TB 9 ราย (พยาบาล 4 জন. 5)
- MDR 1 ราย (พยาบาล)
- Pre XDR 1 ราย (พยาบาล)

ผู้สัมผัส 185 ราย

รวมบ้าน 3 ราย

ผู้สัมผัสใกล้ชิด 182 ราย

รพ.ต้นสังกัด 166 ราย (จนท. 73 ราย ผู้ป่วย 93 ราย)

รพ.ส่งตัว 16 ราย (จนท. 11 ผู้ป่วย 5 ราย)

มาตรการดำเนินการ กรณี ผู้ป่วยโรคติดต่อหลายขนานชนิดรุนแรง
(ในบุคลากรสาธารณสุข)

- 1.บุคลากรห้องฉุกเฉิน พิจารณาใส่ N95 ขณะดูแลผู้ป่วยที่ได้รับการประสานส่งต่อว่าสงสัยหรือยืนยันวัณโรค
ทุกราย
- 2.บริหารจัดการห้อง Negative Pressure ที่ห้องฉุกเฉิน เพื่อรองรับผู้ป่วยวัณโรค หรือสงสัยวัณโรค
- 3.เครื่งครัดในมาตรการดูแลผู้ป่วยที่ respiratory precaution เวลาทำหัตถการเกี่ยวกับละอองฝอยหรือดูแลผู้ป่วย
วัณโรคทุกราย ต้องใช้ หน้ากาก N95
- 4.บุคลากรที่ปฏิบัติในห้อง ICU สวมใส่อุปกรณ์ป้องกัน 5 ชั้นทุกครั้ง เมื่อทำหัตถการกับผู้ป่วยทุกราย

การดำเนินงานสำรวจความชุกของวัณโรคระดับชาติ ครั้งที่ 1 ปี 2568

พื้นที่เป้าหมายในการดำเนินงาน จังหวัดสุรินทร์

- 1.อำเภอปราสาท → ตำบลปราสาททอง
- 2.อำเภอเขวาสินรินทร์ → ตำบลปราสาททอง
- ประชากร → 15 ปี ขึ้นไป จำนวน 600 ราย

* กองวัณโรค กรมควบคุม จะดำเนิน ลงพื้นที่เพื่อชี้แจง รายละเอียด การดำเนินงาน ระหว่างวันที่ 14-18 กรกฎาคม 2568

** เก็บข้อมูลและเอ็กซเรย์ในกลุ่มเป้าหมาย 2-3 สัปดาห์ หลังชี้แจงการดำเนินงาน

ประโยชน์ที่จะได้รับ

- 1.ทราบความชุกของวัณโรคในพื้นที่
- 2.หากพบผู้มีผลผิดปกติ จะได้เข้ารับการรักษาทันที
- 3.กลุ่มเป้าหมายได้รับการ ตรวจเอ็กซเรย์ปอดฟรี



สำนักงานสาธารณสุขจังหวัดสุรินทร์
SURIN PROVINCIAL PUBLIC HEALTH OFFICE



โรคติดต่อ นำโดย ยุงลาย

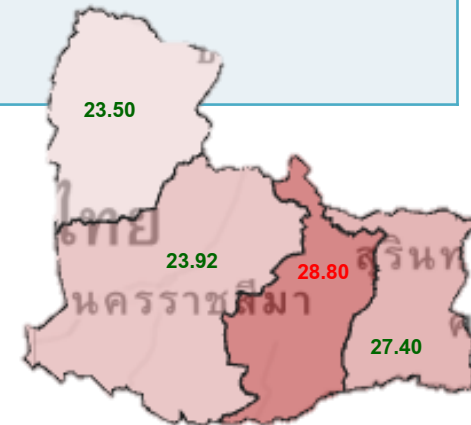
สถานการณ์โรคไข้เลือดออกภาพรวมประเทศ เขตสุขภาพที่ 9 นครราชสีมา ระหว่างวันที่ 1 มกราคม – 21 มิถุนายน 2568

ระดับประเทศ

- จำนวนผู้ป่วย 19,084 ราย
- อัตราป่วย 29.40 ต่อแสนประชากร
- **จำนวนผู้เสียชีวิต 21 ราย**
- อัตราป่วยตายร้อยละ 0.11

เขตสุขภาพที่ 9 นครราชสีมา

- จำนวนผู้ป่วย 1,325 ราย
- อัตราป่วย 19.81 ต่อแสนประชากร
- **จำนวนผู้เสียชีวิต 2 ราย (บุรีรัมย์, นครราชสีมา)**
- อัตราป่วยตายร้อยละ 0.15



สถานการณ์โรคไข้เลือดออกจังหวัดสุรินทร์ ระหว่างวันที่ 1 มกราคม – 21 มิถุนายน 2568

จังหวัดสุรินทร์ อันดับที่ 29 ของประเทศ อันดับที่ 2 ของเขต

จังหวัดสุรินทร์

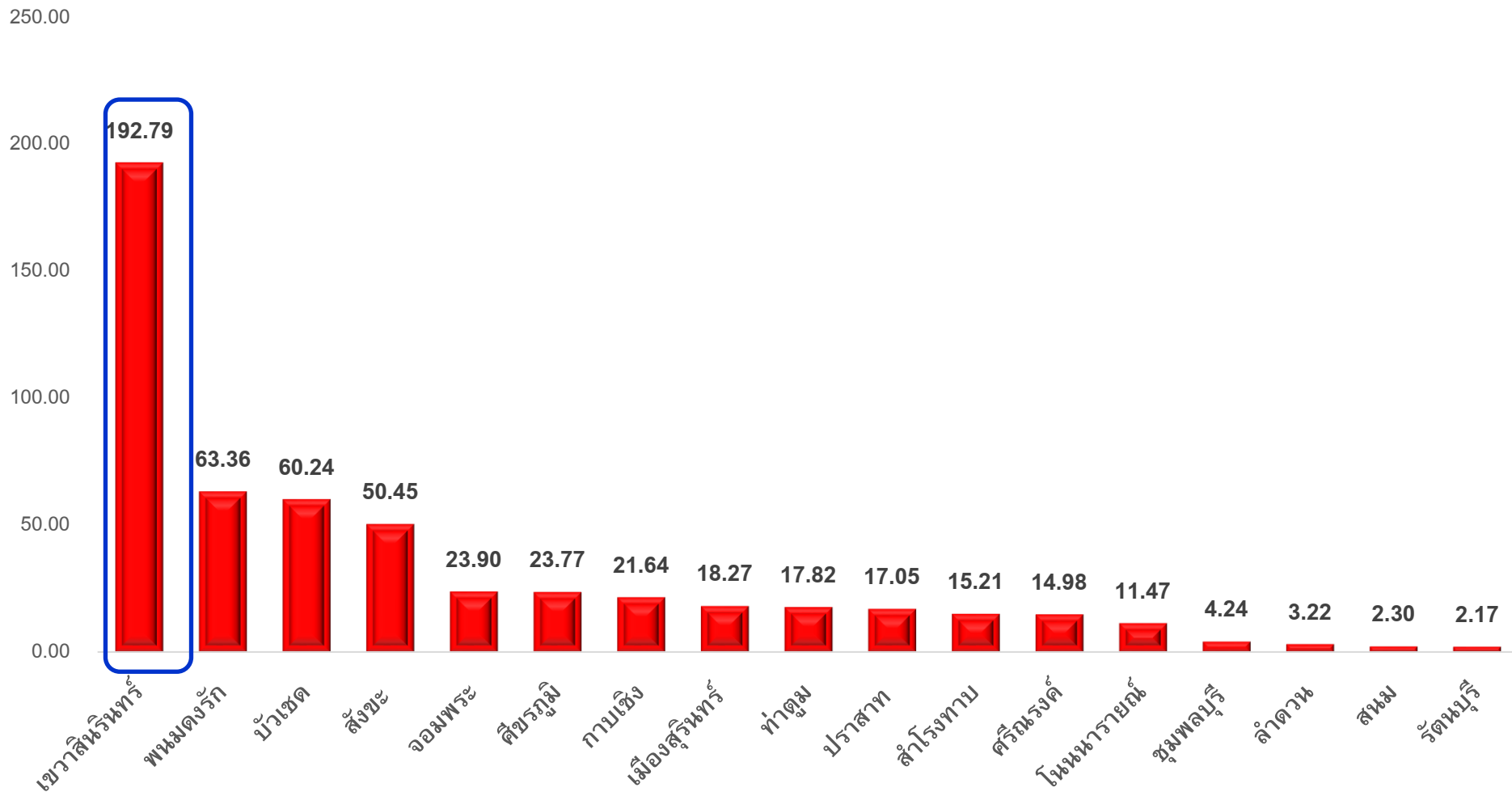
- จำนวนผู้ป่วย 356 ราย
- อัตราป่วย 25.98 ต่อแสนประชากร
- ไม่มีรายงานผู้ป่วยเสียชีวิต
- อัตราส่วนเพศชายต่อเพศหญิง เท่ากับ 1:1.18
- ผู้ป่วยมีสัญชาติไทย 356 ราย (ร้อยละ100)

พบผู้ป่วย
โรคไข้เลือดออก

17 จาก 17 อำเภอ
(100%)

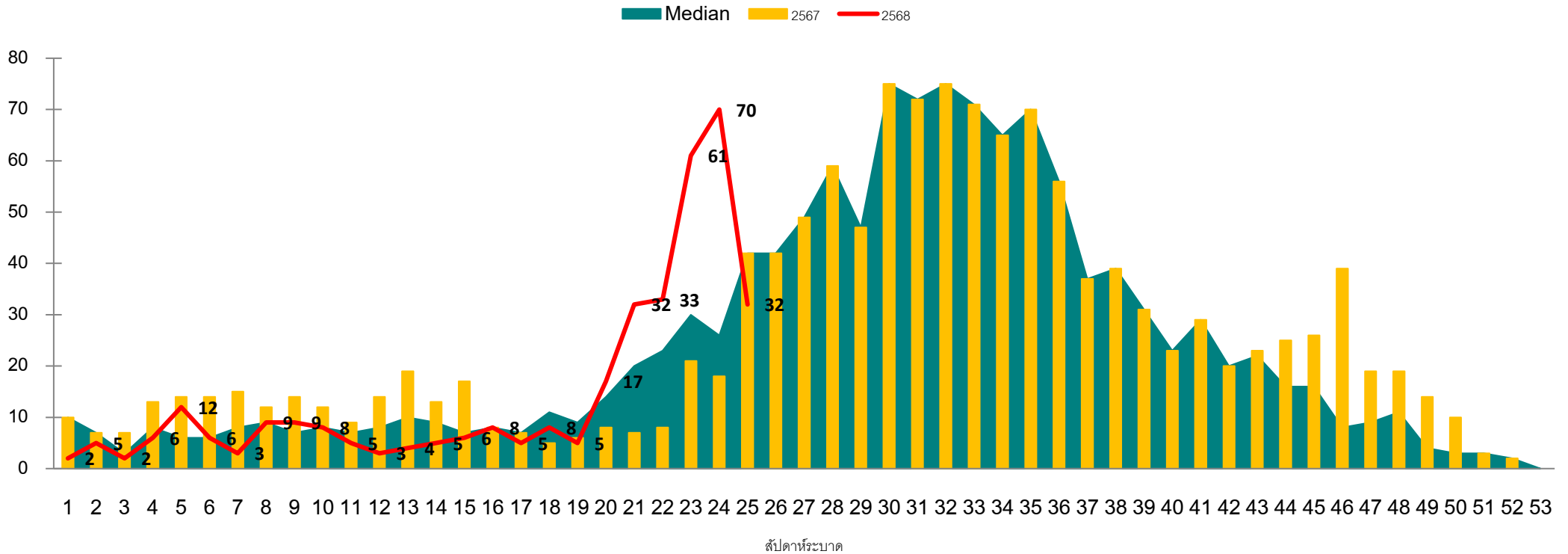
81 จาก 159 ตำบล
(50.94%)

อัตราป่วยโรคไข้เลือดออกจังหวัดสุรินทร์ พ.ศ. 2568 จำแนกรายอำเภอ



จำนวนผู้ป่วยโรคไข้เลือดออก จำแนกรายสัปดาห์ จังหวัดสุรินทร์

เปรียบเทียบจำนวนผู้ป่วยปี 2568 กับ จำนวนผู้ป่วยปี 2567 และค่ามัธยฐาน 5 ปี ย้อนหลัง (สป.25 ปี 2568)

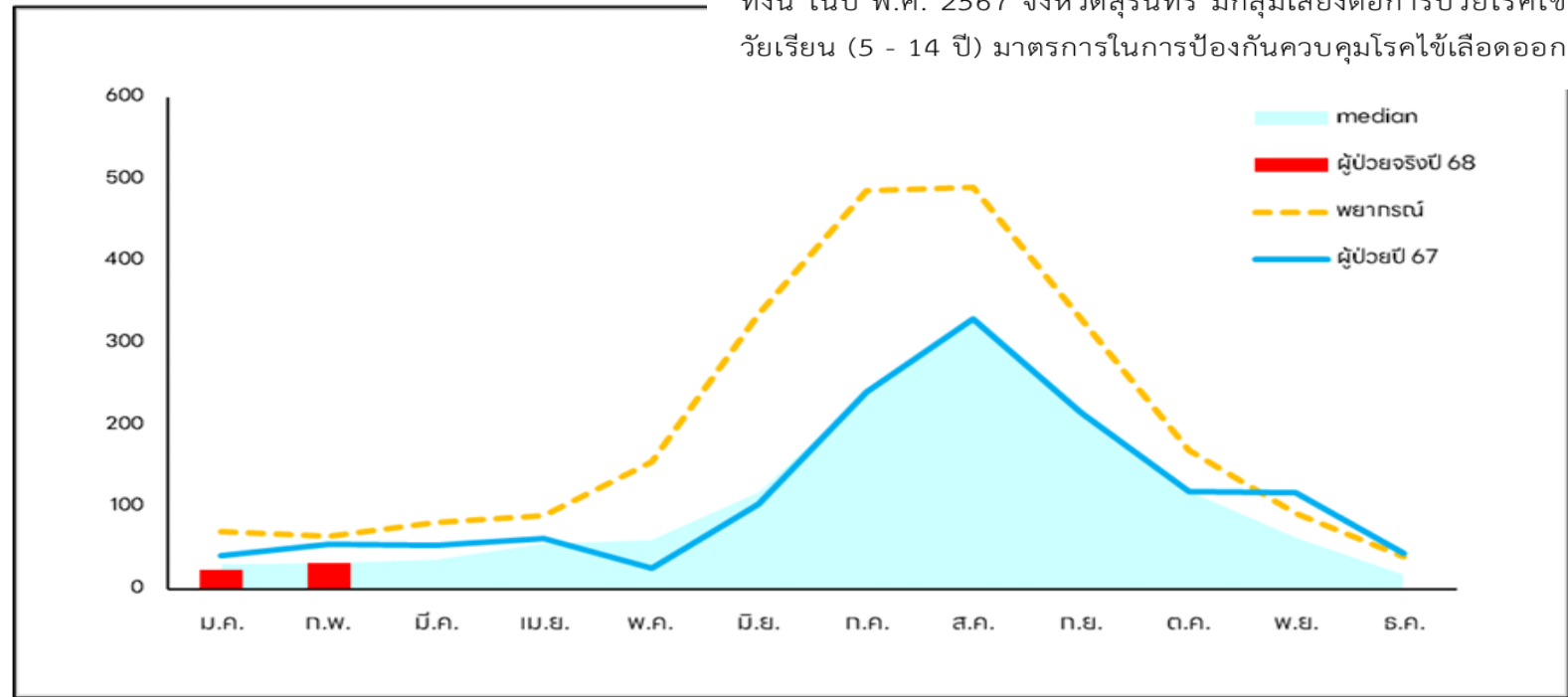


▶ จำนวนผู้ป่วย 4 สัปดาห์ล่าสุดมีแนวโน้มเพิ่มขึ้น

▶ จำนวนผู้ป่วยสัปดาห์ที่ 25 ต่ำกว่าค่ามัธยฐาน 5 ปี ย้อนหลังและต่ำกว่าปี 2567 ในช่วงเวลาเดียวกัน

พยากรณ์ จำนวนผู้ป่วยโรคไข้เลือดออก จังหวัดสุรินทร์

สำหรับจังหวัดสุรินทร์ คาดการณ์ว่ามีโอกาสพบผู้ป่วยโรคไข้เลือดออกมากกว่าค่ามัธยฐาน 5 ปี ย้อนหลัง และปี พ.ศ. 2567 โดยพยากรณ์ว่าจังหวัดสุรินทร์จะมีรายงานผู้ป่วยตลอดทั้งปีประมาณ 2,326 ราย และมีพื้นที่เสี่ยงสูงๆ จำนวน 6 อำเภอ ได้แก่ อำเภอชุมพลบุรี อำเภอท่าตูม อำเภอปราสาท อำเภอกาบเชิง อำเภอพนมดงรัก และอำเภอเขวาสินรินทร์ ซึ่งเป็นอำเภอที่มีการระบาดของโรคไข้เลือดออกซ้ำซาก ทั้งนี้ ในปี พ.ศ. 2567 จังหวัดสุรินทร์ มีกลุ่มเสี่ยงต่อการป่วยโรคไข้เลือดออกสูงสุดยังคงอยู่ในกลุ่มเด็กวัยเรียน (5 - 14 ปี) มาตรการในการป้องกันควบคุมโรคไข้เลือดออก ควรมุ่งเน้นการป้องกันโรคล่วงหน้า

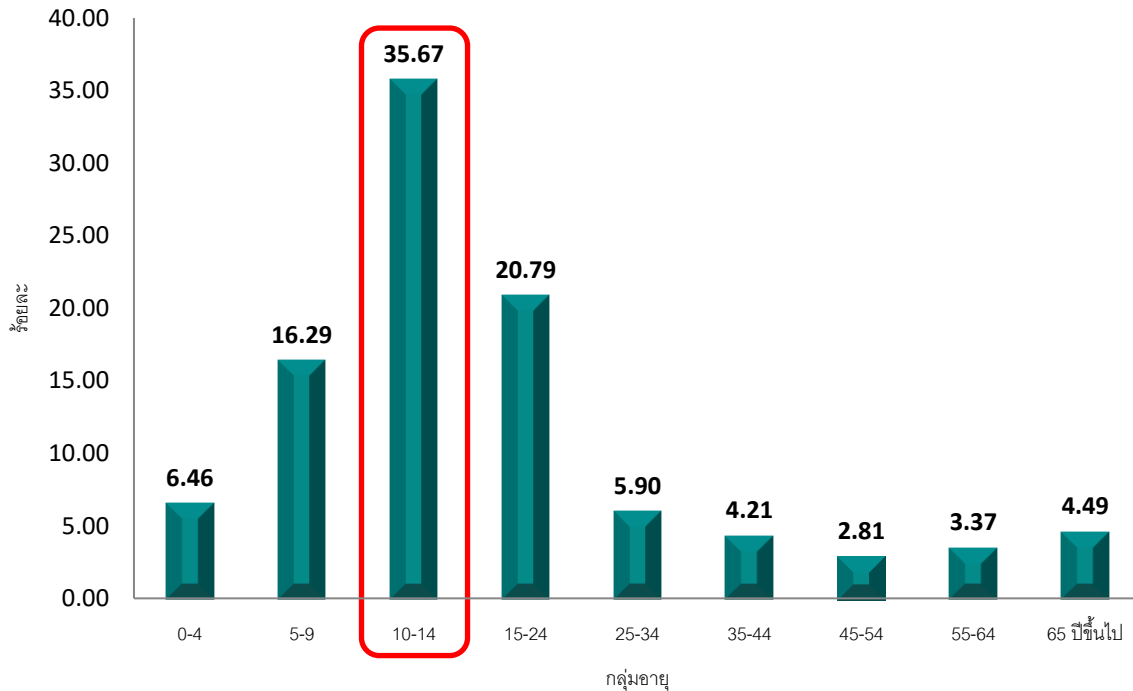


แหล่งข้อมูล ศตม.9.3สุรินทร์

รูปที่ 8 ผลพยากรณ์โรคไข้เลือดออก จังหวัดสุรินทร์ พ.ศ. 2568 เปรียบเทียบกับมัธยฐานย้อนหลัง 5 ปี และปี พ.ศ. 2567 โดยการวิเคราะห์อนุกรมเวลา โดยรูปแบบ Holt-Winters-Additive Model

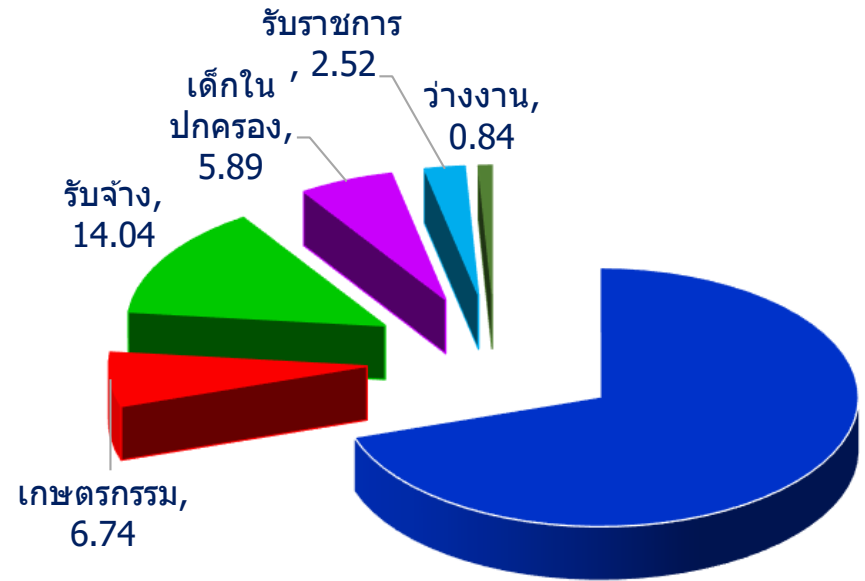
การกระจายของผู้ป่วยโรคไข้เลือดออก จำแนกตามลักษณะบุคคล ระหว่างวันที่ 1 มกราคม – 21 พฤษภาคม 2568

แผนภูมิแสดง อัตราป่วยโรคไข้เลือดออก จำแนกตามกลุ่ม อายุ



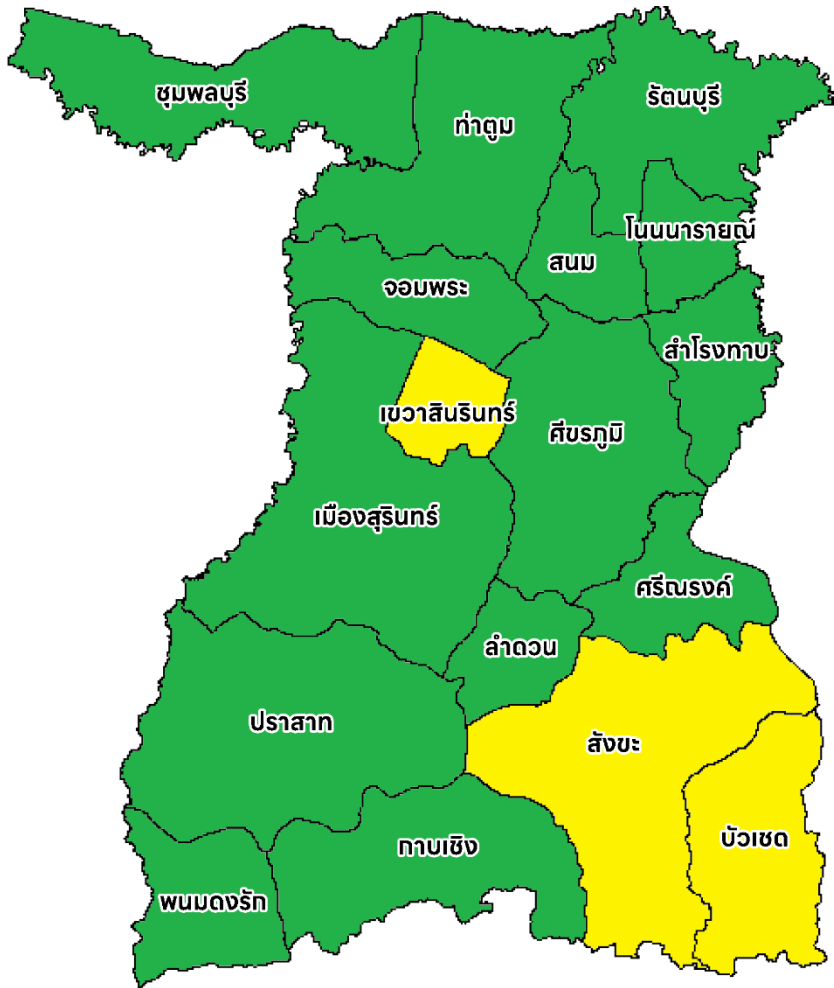
กลุ่มอายุพบ อัตราป่วยมากที่สุด คือ กลุ่มอายุ 10 – 14 ปี
รองลงมาคือกลุ่มอายุ 15-24 ปี และกลุ่มอายุ 5-9 ปี ตามลำดับ

แผนภูมิแสดง อัตราป่วยโรคไข้เลือดออก จำแนกตามกลุ่ม อาชีพ



กลุ่มอาชีพพบ อัตราป่วยมากที่สุด คือ กลุ่มอาชีพนักเรียน
รองลงมาคือ อาชีพรับจ้าง และอาชีพเกษตรกร ตามลำดับ

พื้นที่เข้าเกณฑ์เปิด EOC ระดับอำเภอ ของโรคไข้เลือดออก จังหวัดสุรินทร์ (wk.21 – wk.24 ปี 2568)

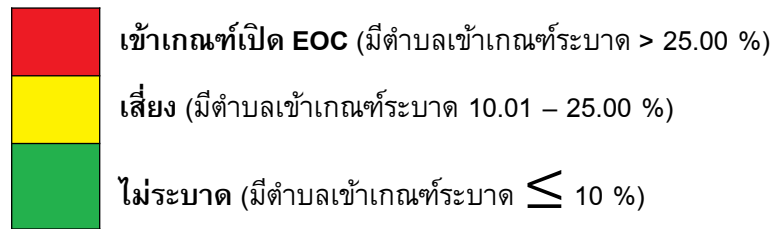


ไม่พบอำเภอเข้าเกณฑ์เปิด EOC

พบอำเภอเสี่ยง 3 อำเภอ คือ เขวาสินรินทร์ สังขะ และบัวเชด (ร้อยละ 17.65)

อำเภอที่ไม่เข้าเกณฑ์การระบาด 14 อำเภอ (ร้อยละ 82.35)

แบ่งระดับสีพื้นที่เข้าเกณฑ์เปิด EOC ของโรคไข้เลือดออกระดับ



ตำบลเข้าเกณฑ์ระบาด หมายถึง

ตำบลที่มีรายงานผู้ป่วยโรคไข้เลือดออกเกินกว่าค่ามาตรฐาน 5 ปีย้อนหลังในช่วง 4 สัปดาห์ล่าสุด

และ มีการระบาดต่อเนื่องมากกว่า 28 วัน

(พบผู้ป่วยรายใหม่ต่อเนื่องกัน โดยวันที่พบผู้ป่วยแต่ละรายทั้งระยะกันไม่เกิน 28 วัน และยังคงควบคุมโรคไม่ได้)

ตารางแสดงตำบลเข้าเกณฑ์ระดับโรคไข้เลือดออก จังหวัดสุรินทร์ (wk.21 – wk.24 ปี 2568)

เมืองสุรินทร์	ปราสาท	ศีขรภูมิ	รัตนบุรี	สังขะ	ลำโรงาบ	ท่าตูม	จอมพระ	ชุมพลบุรี	สนม	ทาบเชิง	บัวเชด	เขวาสินรินทร์	โนนารายณ์	ลำดวน	ศรีณรงค์	พนมดงรัก
บาบิว	โคกสะอาด	คาละเมะ	เบิด	สังขะ	หมื่นศรี	กระโพ	เมืองสิง	นาหนองไผ่	หนองฮี้อย	ทาบเชิง	บัวเชด	ตาถูก	หนองเทพ	ลำดวน	ณรงค์	บักได
บาดี	โคกยาง	นารุง	รัตนบุรี	ซอนแดง	เสมิง	เมืองแก	จอมพระ	กระเบื้อง	สนม	โคกตะเคียน	เสดา	เขวาสินรินทร์	ระเวียง	โชคเหนือ	แจนแวน	จ๊กแดง
นอกเมือง	ก้งแอน	ตรมไพร	ธาตุ	กระเทียม	ลำโรงาบ	ท่าตูม	กระหาด	ชุมพลบุรี	โพนโก	ด่าน	จรัส	บึง	หนองหลวง	อุโลก	ศรีสุข	โคกกลาง
เจนิยง	ทมอ	ผักไหม	แก	ตาตุบ	หนองไผ่ล้อม	พรมเทพ	บุแกรง	ไพรัชลา	หนองระฆัง	คูตัน	อาโพน	ปราสาททอง	คำพง	ตราดม	ตรวจ	ตาเมียง
เมืองเก็	โพล	ระแงง	ดอนแดง	ทับกัน	กระออม	โพนครก	หนองสนิท	ศรีณรงค์	นานวน	นางนุด	ตาวัง	บ้านแร่	โนน	ตระบียงเตีย	หนองแวง	
บุฤาษี	ปรีอ	ตรีม	หนองบัวทอง	บ้านซบ	หนองชะ	บะ	บ้านฝ้อ	ยะวี๊ก	แคน	ตะเคียน	ลำบาลูน					
แสงพันธ์	กุ่มมบ	จารพัด	หนองบัวบาน	ดม	ศรีสุข	หนองบัว	ลุ่มระวี	เมืองบัว	หัวจัว							
ในเมือง	ตาเบา	ยาง	โฝ	พระแก้ว	เกาะแก้ว	บัวโคก	ชุมแสง	สระขุด								
สลักได	หนองใหญ่	แตล	น้ำเขียว	บ้านจารย์	สะโน	หนองเมธี	เป็นสุข	หนองเรือ								
ตั้งใจ	บ้านไทร	หนองบัว	กุดขาศิม	สะกาด	ประตุ	กุ่มกุลา										
เพ็ชราม	โชคนาสาม	หนองเหล็ก	ยางสว่าง	ตาถง												
ท่าสว่าง	เขื่อนเพลิง	หนองขวาว	ทับใหญ่	เทพรักษา												
ตาอ็อง	ปราสาททอง	ช่างบี่														
ลำโรง	ตานิ	กุดหวาย														
แกใหญ่	บ้านพลวง	ขวาวใหญ่														
คอโค	กันตวงระมวล															
สวาย	สบูด															
เทนมีย์	ประกาดบุ															
ราม																
ตระแสง																
กาเกาะ																

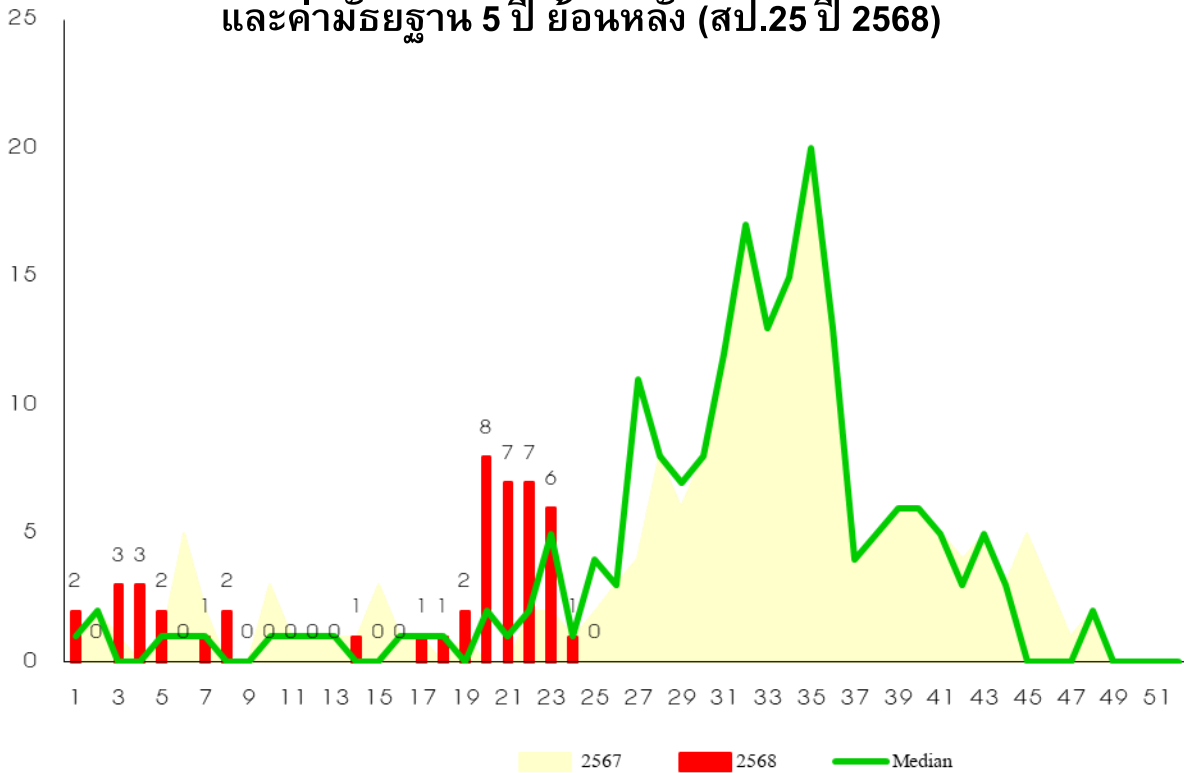
พื้นที่เข้าเกณฑ์เปิด EOC โรคไข้เลือดออก **ระดับอำเภอ**

	ไม่เข้าเกณฑ์ (มีตำบลเข้าเกณฑ์ระดับ $\leq 10\%$)
	เสี่ยง (มีตำบลเข้าเกณฑ์ระดับ 10.01 – 25.00 %)
	เข้าเกณฑ์เปิด EOC (มีตำบลเข้าเกณฑ์ระดับ $> 25\%$)

สถานการณ์การระบาดของโรคไข้เลือดออกจังหวัดสุรินทร์ ปี 68 ตามเกณฑ์ตำบลระดับ สัปดาห์ที่ 21 – 24 ปี 68

เกณฑ์ระดับตำบล	จำนวนตำบล	ร้อยละของตำบลทั้งหมด
ปกติ (ผป. < median หรือไม่มี ผป.)	112	70.44
เสี่ยง (ผป. = median)	5	3.14
ระบาด (ผป. > median)	36	22.64
ระบาดต่อเนื่อง (ผป. > median และพบ ผป. ต่อเนื่อง > 28 วัน)	6	3.77

จำนวนผู้ป่วยโรคไข้เลือดออก จำแนกรายสัปดาห์ อำเภอเมืองสุรินทร์
 เปรียบเทียบจำนวนผู้ป่วยปี 2568 กับ จำนวนผู้ป่วยปี 2567
 และค่ามัธยฐาน 5 ปี ย้อนหลัง (สพ.25 ปี 2568)

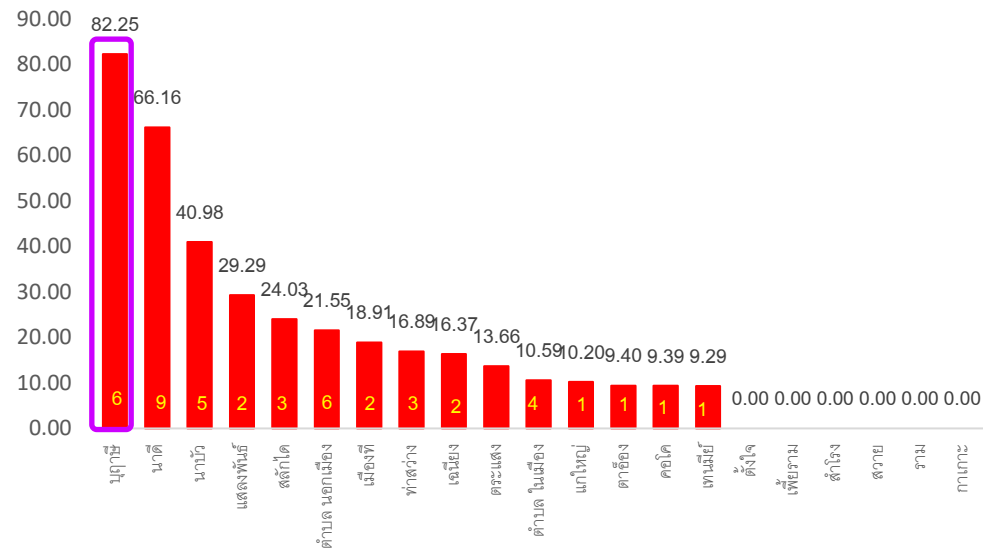


▶จำนวนผู้ป่วย 4 สัปดาห์ล่าสุดมีแนวโน้มเพิ่มขึ้น

▶จำนวนผู้ป่วยสัปดาห์ที่ 25 ต่ำกว่าค่ามัธยฐาน 5 ปี ย้อนหลังและต่ำกว่าปี 2567
 ในช่วงเวลาเดียวกัน

อัตราป่วยโรคไข้เลือดออก อำเภอเมืองสุรินทร์

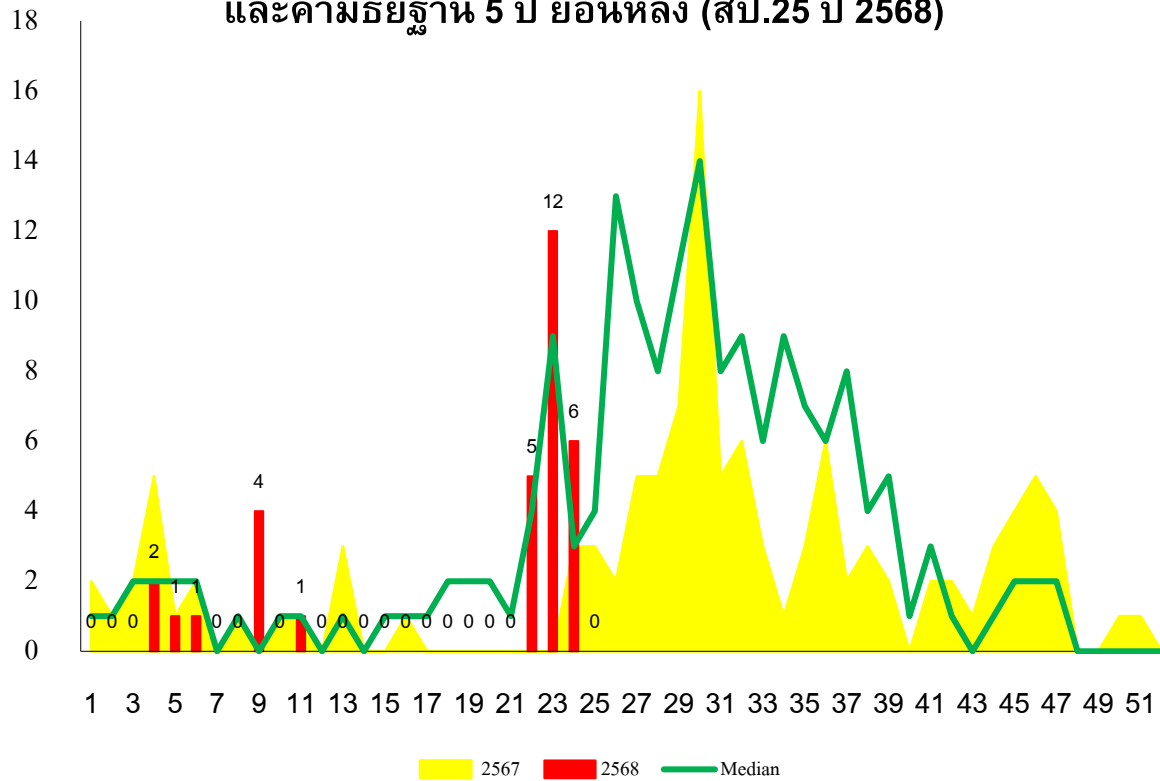
พ.ศ. 2568 จำแนกรายตำบล



จำนวนผู้ป่วยโรคไข้เลือดออก จำแนกรายสัปดาห์ อำเภอศีขรภูมิ

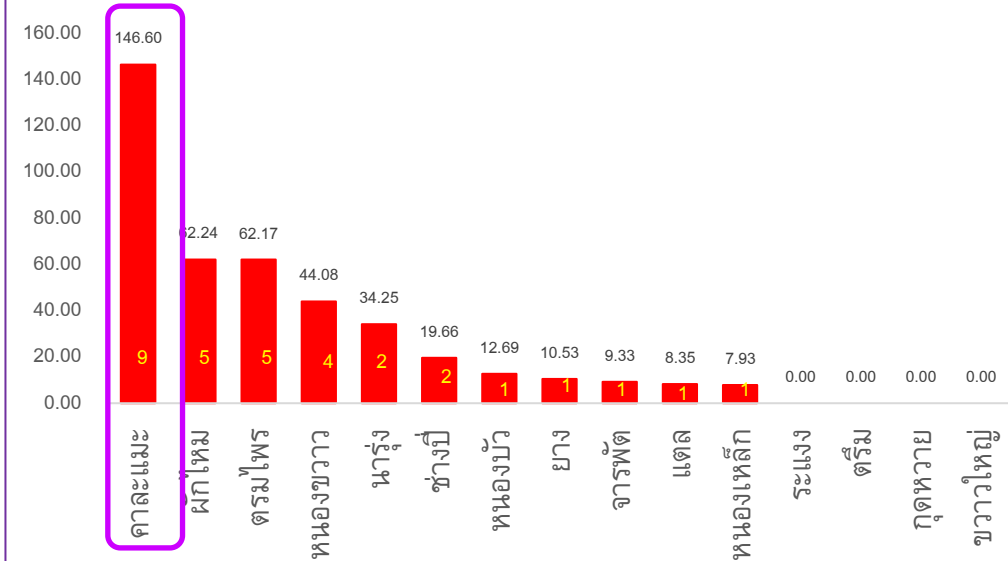
เปรียบเทียบจำนวนผู้ป่วยปี 2568 กับ จำนวนผู้ป่วยปี 2567

และค่ามัธยฐาน 5 ปี ย้อนหลัง (สพ.25 ปี 2568)



อัตราป่วยโรคไข้เลือดออก อำเภอศีขรภูมิ

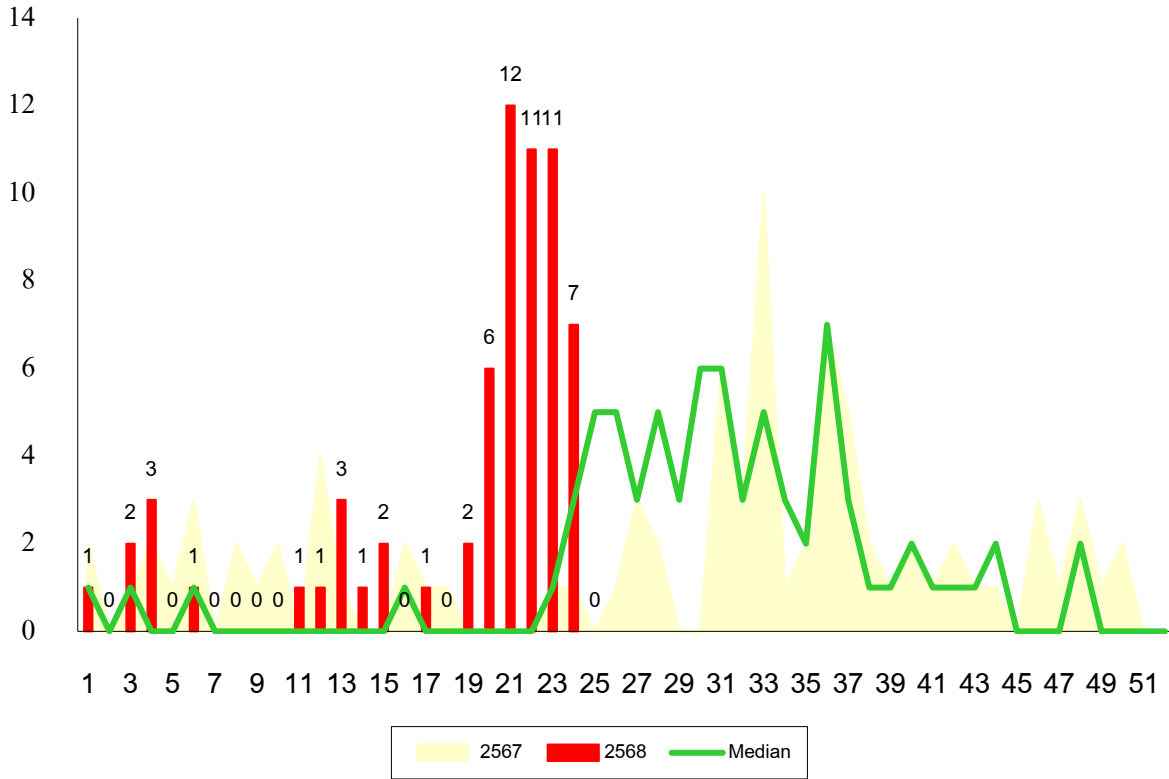
พ.ศ. 2568 จำแนกรายตำบล



▶จำนวนผู้ป่วย 4 สัปดาห์ล่าสุดมีแนวโน้มเพิ่มขึ้น

▶จำนวนผู้ป่วยสัปดาห์ที่ 25 ต่ำกว่าค่ามัธยฐาน 5 ปี ย้อนหลังและต่ำกว่าปี 2567 ในช่วงเวลาเดียวกัน

จำนวนผู้ป่วยโรคไข้เลือดออก จำแนกรายสัปดาห์ อำเภอเขวาสินรินทร์
เปรียบเทียบจำนวนผู้ป่วยปี 2568 กับ จำนวนผู้ป่วยปี 2567

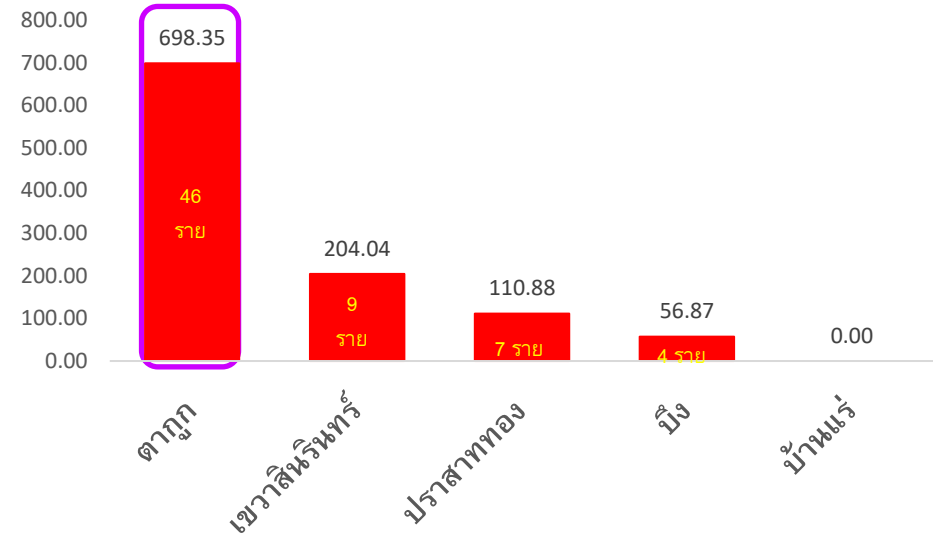


▶จำนวนผู้ป่วย 4 สัปดาห์ล่าสุดมีแนวโน้มเพิ่มขึ้น

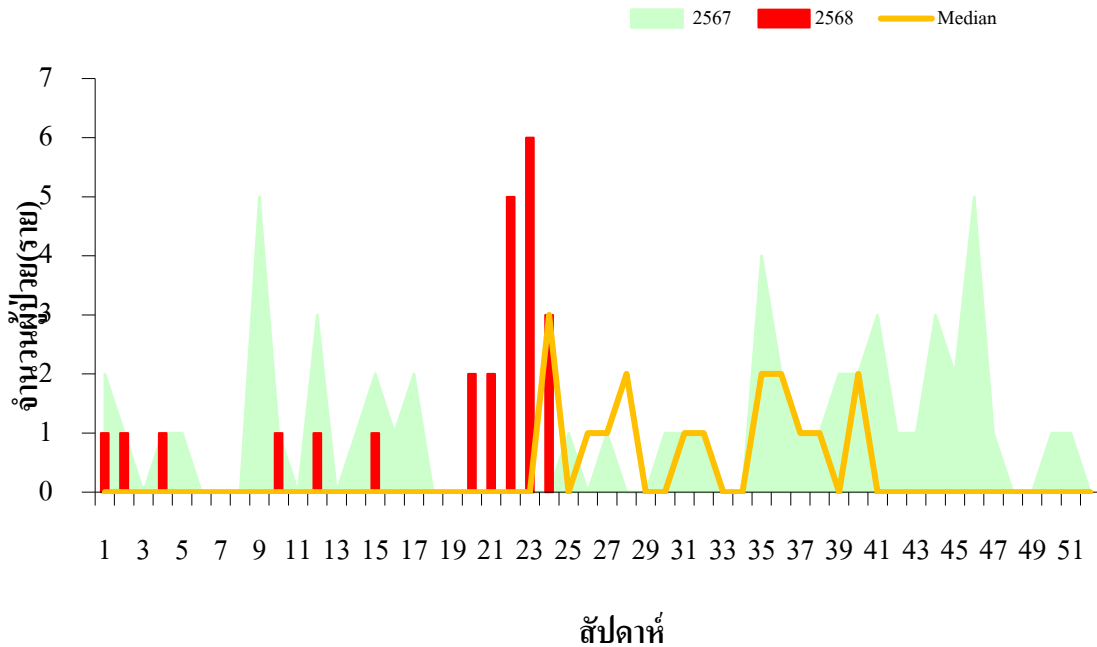
▶จำนวนผู้ป่วยสัปดาห์ที่ 25 ต่ำกว่าค่ามัธยฐาน 5 ปี ย้อนหลังและต่ำกว่าปี 2567 ในช่วงเวลาเดียวกัน

อัตราป่วยโรคไข้เลือดออก อำเภอเขวาสินรินทร์

พ.ศ. 2568 จำแนกรายตำบล

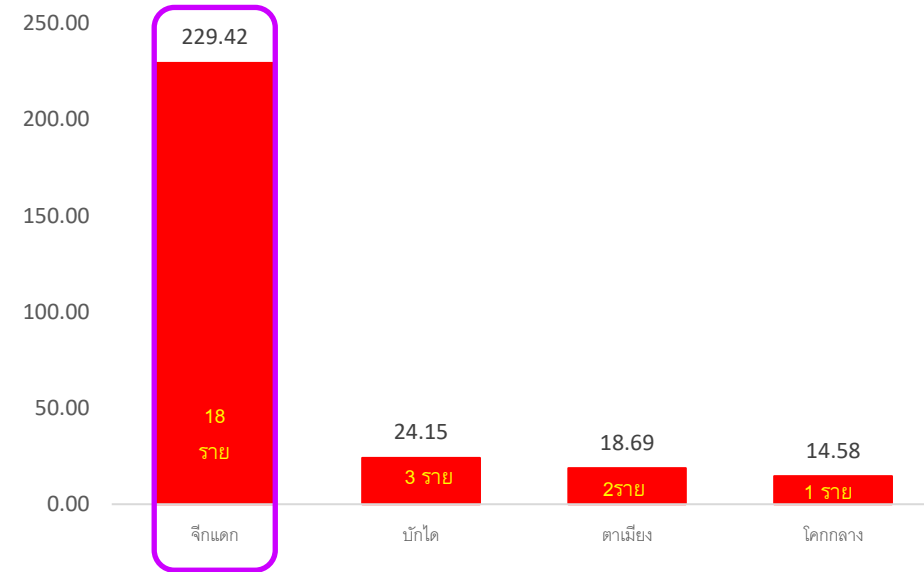


จำนวนผู้ป่วยโรคไข้เลือดออก จำแนกรายสัปดาห์ อำเภอพนมดงรัก
 เปรียบเทียบจำนวนผู้ป่วยปี 2568 กับ จำนวนผู้ป่วยปี 2567
 และค่ามัธยฐาน 5 ปี ย้อนหลัง (สพ.25 ปี 2568)

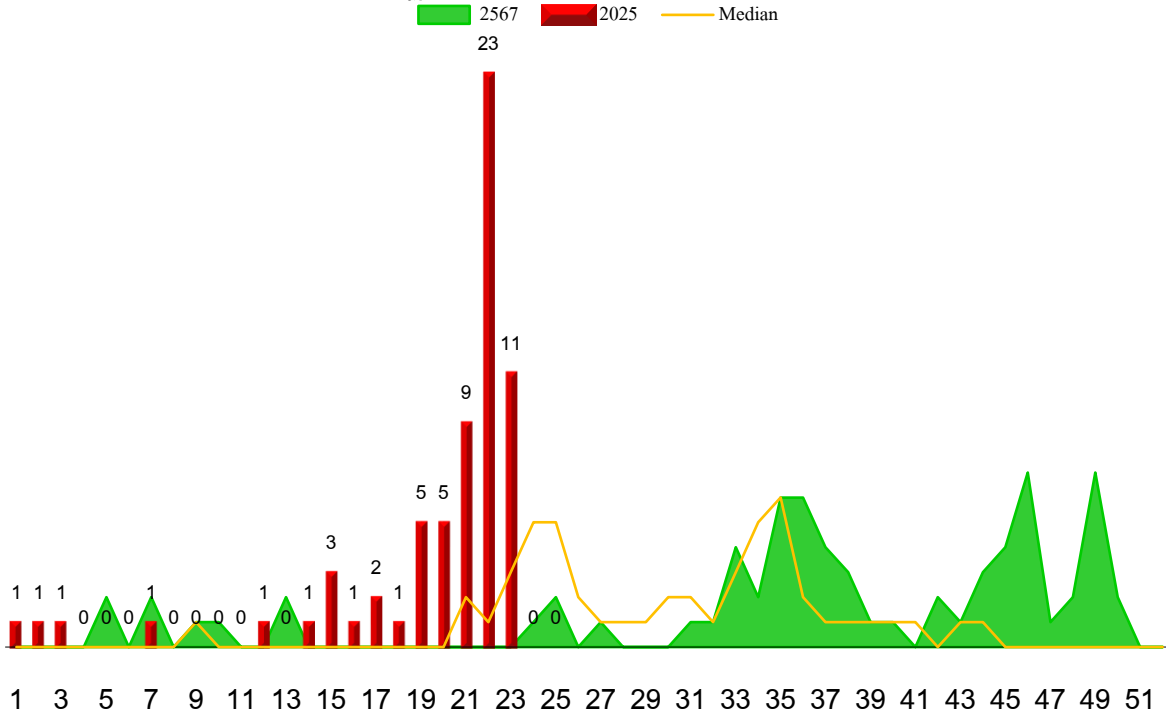


- ▶ จำนวนผู้ป่วย 4 สัปดาห์ล่าสุดมีแนวโน้มเพิ่มขึ้น
- ▶ จำนวนผู้ป่วยสัปดาห์ที่ 25 ต่ำกว่าค่ามัธยฐาน 5 ปี ย้อนหลังและต่ำกว่าปี 2567 ในช่วงเวลาเดียวกัน

อัตราป่วยโรคไข้เลือดออก อำเภอพนมดงรัก
 พ.ศ. 2568 จำแนกรายตำบล

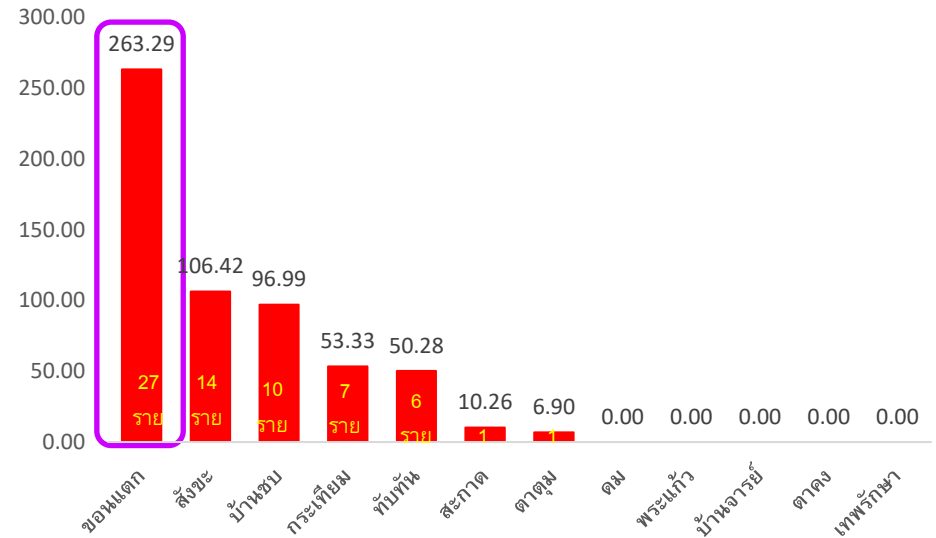


จำนวนผู้ป่วยโรคไข้เลือดออก จำแนกรายสัปดาห์ อำเภอสังขะ
 เปรียบเทียบจำนวนผู้ป่วยปี 2568 กับ จำนวนผู้ป่วยปี 2567
 และค่ามัธยฐาน 5 ปี ย้อนหลัง (สป.25 ปี 2568)

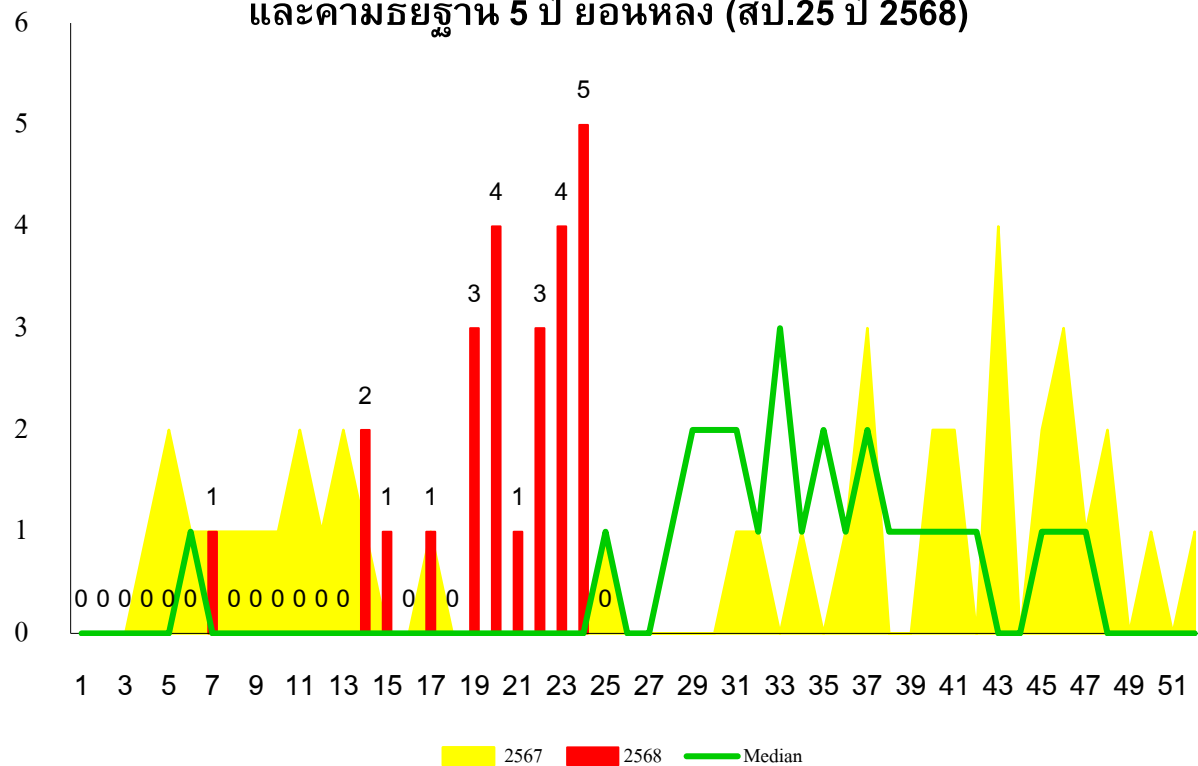


- ▶ จำนวนผู้ป่วย 4 สัปดาห์ล่าสุดมีแนวโน้มเพิ่มขึ้น
- ▶ จำนวนผู้ป่วยสัปดาห์ที่ 25 ต่ำกว่าค่ามัธยฐาน 5 ปี ย้อนหลังและต่ำกว่าปี 2567 ในช่วงเวลาเดียวกัน

อัตราป่วยโรคไข้เลือดออก อำเภอสังขะ
 พ.ศ. 2568 จำแนกรายตำบล

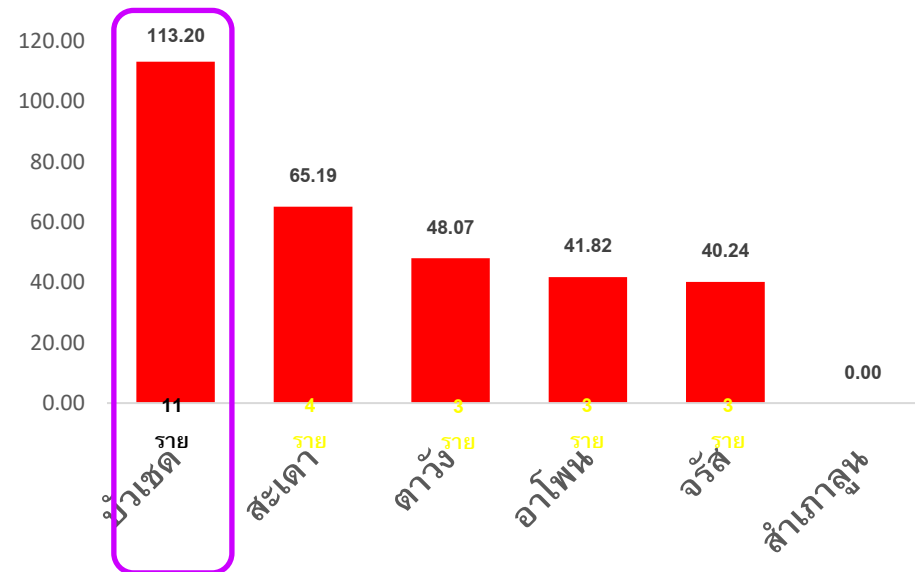


จำนวนผู้ป่วยโรคไข้เลือดออก จำแนกรายสัปดาห์ อำเภอบัวเขต
 เปรียบเทียบจำนวนผู้ป่วยปี 2568 กับ จำนวนผู้ป่วยปี 2567
 และค่ามัธยฐาน 5 ปี ย้อนหลัง (สพ.25 ปี 2568)



- ▶ จำนวนผู้ป่วย 4 สัปดาห์ล่าสุดมีแนวโน้มเพิ่มขึ้น
- ▶ จำนวนผู้ป่วยสัปดาห์ที่ 25 ต่ำกว่าค่ามัธยฐาน 5 ปี ย้อนหลังและต่ำกว่าปี 2567 ในช่วงเวลาเดียวกัน

อัตราป่วยโรคไข้เลือดออก อำเภอบัวเขต
 พ.ศ. 2568 จำแนกรายตำบล



แผนผังการขับเคลื่อนพื้นที่ต้นแบบฯ


โรงเรียน
สถานศึกษา



มีนาคม - พฤษภาคม 68

ดำเนินการคัดเลือกโรงเรียน
ระดับตำบล / ระดับอำเภอ

รับรองผลโดยประธาน คป.สอ.หรือ สสอ.
ภายในวันที่ 13 - 20 พฤษภาคม 68



26 พฤษภาคม - 9 มิถุนายน 68

คัดเลือกโรงเรียน
ระดับจังหวัด

ประกาศผล
13 มิถุนายน 68



มอบโล่ให้เกียรติคุณ
มิถุนายน - กรกฎาคม 68

ลำดับ	อำเภอ	ตำบล	ชื่อโรงเรียน	ชื่อหมู่บ้าน	สรุปคะแนน / หัวข้อประเมิน					ผลรวมคะแนน	ระดับผล การประเมิน
					1.ด้านนโยบายฯ	2.ด้านการรายงาน (H CI) คะแนนเต็ม 70 คะแนน		3.ด้านการเฝ้าระวังฯ	4.ด้านผลการสำเร็จฯ		
					คะแนนเต็ม 30 คะแนน	โรงเรียน (40 คะแนน)	ชุมชน (30 คะแนน)	คะแนนเต็ม 30 คะแนน	คะแนนเต็ม 20 คะแนน		
1	ศรีนครินทร์	แจนแวน	บ้านพะเนาวัล	ศรีนครินทร์	30.00	40 (CI=0.00)	30 (HI=0.00)	30.00	20.00	150.00	ระดับเพชร
2	โนนนาทรายณ์	คำม่วง	บ้านม่วงหนองตาต	หนองตาต	27.70	40 (CI=0.00)	30 (HI=0.00)	29.00	19.00	145.70	ระดับทอง
3	ชุมพลบุรี	กระเบื้อง	บ้านห้วยน้ำคำ	ห้วยน้ำคำใต้	30.00	40 (CI=0.00)	20 (HI=2.50)	30.00	20.00	140.00	ระดับทอง
4	ลำโรงทับ	เกาะแก้ว	บ้านดางมาง	โพธิ์ศรีธาตุ	28.00	40 (CI=0.00)	20 (HI=2.50)	30.00	20.00	138.00	ระดับทอง
5	รัตนบุรี	ไม้	บ้านช่องยางชุม	ช่อง	30.00	40 (CI=0.00)	0 (HI=40.00)	30.00	20.00	120.00	ระดับเงิน
6	ปราสาท	โชคนาสาม	มาหาราช 4	พยุงสุข	29.30	40 (CI=0.00)	0 (HI=12.50)	30.00	20.00	119.30	ระดับทองแดง
7	ท่าตูม	ห้วยกุลา	บ้านตานบ	ตานบ	29.00	40 (CI=0.00)	0 (HI=12.50)	30.00	20.00	119.00	ระดับทองแดง
8	สังขะ	พระแก้ว	ราชบุรีพัฒนา	แสนสนุก	29.00	30 (CI=2.00)	10 (HI=10.00)	30.00	20.00	119.00	ระดับทองแดง
9	ศีขรภูมิ	ช่างปี	บ้านประโดนค้อ	กระโดนค้อ	28.50	40 (CI=0.00)	10 (HI=10.00)	25.00	13.00	116.50	ระดับทองแดง
10	เขวาสินรินทร์	คาถูก	บ้านโชค	โชค	27.00	40 (CI=0.00)	0 (HI=25.00)	27.00	20.00	114.00	ระดับทองแดง
11	สนม	แคน	บ้านโนนจาน	โนนจาน	27.40	40 (CI=0.00)	0 (HI=22.50)	27.00	19.50	113.90	ระดับทองแดง
12	จอมพระ	กระหาด	เทศบาลกระหาด	กระหาด	26.60	40 (CI=0.00)	0 (HI=15.00)	29.00	17.00	112.60	ระดับทองแดง
13	ลำดวน	อุโลก	บ้านอุโลก	เมืองทอง	27.00	40 (CI=0.00)	0 (HI=25.00)	22.00	18.00	107.00	ระดับทองแดง
14	เมืองสุรินทร์	ตาอ็อง	บ้านตาอ็อง	จิ่งเอิญโค	27.00	30 (CI=3.57)	0 (HI=32.50)	26.00	19.00	102.00	ใบประกาศเข้าร่วม
15	บัวเชด	อาโพน	ตำรวจตระเวนชายแดนบ้านรุน	รุน	27.60	0 (CI=10.53)	10 (HI=10.00)	30.00	20.00	87.60	ใบประกาศเข้าร่วม
16	กาบเชิง	คูตัน	บ้านรวนคร	รวนคร	27.80	10 (CI=7.14)	0 (HI=22.50)	30.00	19.50	87.30	ใบประกาศเข้าร่วม
17	พนมดงรัก	โคกกลาง	บ้านสระแก้ว	ใหม่พัฒนา	27.30	10 (CI=9.68)	0 (HI=70.73)	23.00	20.00	80.30	ใบประกาศเข้าร่วม

หมายเหตุ :

- ระดับคะแนน 150 คะแนนเต็ม : **ระดับเพชร**
- ระดับคะแนนมากกว่าหรือเท่ากับ 135 คะแนน : **ระดับทอง**
- ระดับระดับคะแนน 120 – 134 คะแนน : **ระดับเงิน**

คณะกรรมการและคณะทำงานประเมินพื้นที่ต้นแบบฯ ระดับจังหวัด

กลุ่มงานควบคุมโรคติดต่อ สำนักงานสาธารณสุขจังหวัดสุรินทร์

ข้อมูล ณ วันที่ 11 มิถุนายน 2568

ข้อเสนอแนะ

- หน่วยงานที่เกี่ยวข้อง **ติดตามและให้การสนับสนุนพื้นที่เกี่ยวกับมาตรการที่สำคัญ** เช่น การเฝ้าระวังลูกน้ำยุงลาย การเฝ้าระวังผู้ป่วยในชุมชน และการควบคุมโรคเบื้องต้น โดยเฉพาะพื้นที่เกิดการระบาดของโรคไข้เลือดออก
- ชุมชนควรมีการดำเนินการ **กำจัดแหล่งเพาะพันธุ์ยุงลาย** อย่างต่อเนื่อง **และควบคุมค่าดัชนีลูกน้ำยุงลาย** ให้เป็นไปตามเกณฑ์มาตรฐาน
- **เน้นการสื่อสารความเสี่ยงให้ถึงประชาชน** เช่น การไม่ซื้อยากินเอง หลีกเลี่ยงการกินยา **กลุ่ม NSAIDs**
- **เน้นการติดตามการควบคุมโรคตามมาตรการ 3-3-1** ในพื้นที่ โดยเฉพาะผู้ป่วยรายแรกของชุมชน และ **ควรมีการสอบสวนโรคในผู้ป่วยรายแรกของชุมชน** เพื่อการควบคุมโรคที่ตรงเป้าหมาย และทันเวลาตามมาตรการ
- **ทบทวนหรือถอดบทเรียนการดำเนินงานศูนย์ปฏิบัติการตอบโต้ภาวะฉุกเฉิน** เพื่อปรับปรุงการดำเนินงานรองรับและตอบโต้การระบาดของโรคไข้เลือดออกในปีต่อ ๆ ไป
- **ควรใช้สารเคมีพ่นกำจัดยุงลายตัวเต็มวัยที่มีส่วนผสมของสารเสริมฤทธิ์** และเร่งเตรียมความพร้อมเครื่องพ่นสารเคมี คนพ่น รวมทั้งทรายกำจัดลูกน้ำให้พร้อมรับการระบาดของโรค
- **พื้นที่ควรมีการเฝ้าระวังโรคไวรัสติดเชื้อซิกาในกลุ่มหญิงตั้งครรภ์** หากพบมีอาการไข้ ออกผื่น ตาแดง ปวดข้อ หรืออาการที่สงสัยควรรีบปรึกษาแพทย์และเข้ารับการรักษาทันที
- **ขอความร่วมมือโรงพยาบาลทุกแห่งจ่ายยาต้านยุง** ให้กับผู้ป่วยที่เข้ารับการรักษาที่โรงพยาบาลและกลับไปสังเกตอาการที่บ้าน เป็นระยะเวลา 5 วัน เนื่องจากระยะ 5 วัน เนื่องจากระยะแพร่เชื้อได้คือ 2 วันก่อน – 6 วันหลังที่เริ่มแสดงอาการ
- **ขอความร่วมมือสถานบริการทุกแห่งดำเนินการจัดตั้ง Dengue corner และ Dengue Checkpoint**
- **ติดตามสถานการณ์และเฝ้าระวังกลุ่มเด็กนักเรียน** หลังการเปิดภาคเรียนใหม่ หากพบว่าเด็กนักเรียน มีไข้ สงสัยอาจจะเป็นโรคไข้เลือดออก หรืออาจจะเป็นโรคอื่น ให้แจ้งผู้ปกครองมารับเด็กนักเรียน แนะนำไปโรงพยาบาลเพื่อรับการวินิจฉัยและดำเนินการ ป้องกัน ควบคุมโรคในโรงเรียนตามมาตรการ

ผลการดำเนินงาน

จังหวัดสุรินทร์ ดำเนินการ “จิตอาสาพัฒนาสิ่งแวดล้อมเพื่อกำจัดแหล่งเพาะพันธุ์ยุงลาย”



สำนักงานสาธารณสุขอำเภอสังขะ
โรงพยาบาลส่งเสริมสุขภาพตำบลบ้านชน

นางสาธิต สิงขรินทร์
สาธารณสุขอำเภอสังขะ

นางจันทร์พักตร์ บุณยยิ่ง
ผ.อ.ส.ว.ตำบลบ้านชน

จดหมายข่าวประชาสัมพันธ์
กิจกรรมควบคุมป้องกันโรคไข้เลือดออก



26 มิถุนายน 2568 โรงพยาบาลส่งเสริมสุขภาพตำบลบ้านชน ร่วมกับอาสาสมัคร 5 และ 9 ดำเนินกิจกรรมควบคุมป้องกันโรคไข้เลือดออกอย่างต่อเนื่อง โดยได้ลงพื้นที่ติดตามความคืบหน้ากิจกรรมหลังการประชาสัมพันธ์ สาระความรู้แก่ผู้สูงอายุในแต่ละครัวเรือน ณ บ้านโพนทราย หมู่ที่ 9 พร้อมทั้งประเมินผลการดำเนินงาน สะท้อนปัญหาที่พบเจอระหว่างทำกิจกรรม และสร้างความร่วมมือกับชุมชน กระตุ้นการมีส่วนร่วมในการกำจัดแหล่งเพาะพันธุ์ยุงลายอย่างต่อเนื่อง



โรงพยาบาลส่งเสริมสุขภาพตำบลแคน
อำเภอสนม จังหวัดสุรินทร์

รายงานผลการสำรวจลูกน้ำยุงลาย
ประจำสัปดาห์ที่ 25 ปี 2568

วันที่ 20 มิถุนายน 2568

คณะเจ้าหน้าที่โรงพยาบาลส่งเสริมสุขภาพตำบลแคน ร่วมกับ อสม. ทำการออกสำรวจลูกน้ำยุงลายในชุมชน โรงเรียน และวัด ทุกวันศุกร์ และทำความเข้าใจความสะอาดสภาพแวดล้อม กำจัดแหล่งเพาะพันธุ์ยุงลาย

จากการสำรวจพบว่า

ชุมชนมีค่า HI = 2.78 ค่า CI = 0.76
โรงเรียนมีค่า CI = 0 และวัด CI = 1.74



Facebook: sw.สต.แคน อ.สนม | Phone: 081-790-7759 | Website: sw.สต.แคน



ข่าวประชาสัมพันธ์
โรงพยาบาลส่งเสริมสุขภาพตำบลหนองเทา
สังกัดสำนักงานสาธารณสุขอำเภอในมหาราชบุรี

จิตอาสาพัฒนาสิ่งแวดล้อม
กำจัดแหล่งเพาะพันธุ์ยุงลาย

วันที่ 15 - 21 มิถุนายน 2568 เจ้าหน้าที่ สว.ส.ท.หนองเทา ร่วมกับอาสาสมัคร ประชาชนที่ 1,2,3,4,6,8,10,12,13,14,17 และ 19 จำนวน 162 คน ได้ร่วมจัดกิจกรรมจิตอาสาพัฒนาสิ่งแวดล้อมกำจัดแหล่งเพาะพันธุ์ยุงลาย โดยมีการประชาสัมพันธ์ให้ความรู้แก่ประชาชนในหมู่บ้าน และรณรงค์ร่วมกับอาสาสมัครในพื้นที่แหล่งเพาะพันธุ์ยุงลายจากการสำรวจลูกน้ำยุงลาย จำนวน 003 ครัวเรือน ภายหลังการสำรวจจำนวน 2,982 ภาชนะ พบค่าดัชนีลูกน้ำยุงลาย HI = 2.879 CI = 1.026



งานป้องกันและควบคุมโรค : โรงพยาบาลส่งเสริมสุขภาพตำบลหนองเทา



กิจกรรม
พ่นหมอกควัน กำจัดยุงลาย

นายจักรทิพย์ นาคฤงีร์
ผ.อ.ส.ว.ตำบลบ้านทะเล

นายธีรพล สมานอรรถ
สาธารณสุขอำเภอสำโรงกา

วันที่ 18 มิถุนายน 2568 เจ้าหน้าที่โรงพยาบาลส่งเสริมสุขภาพตำบลบ้านทะเล ร่วมกับเทศบาลตำบลนันทบุรี ผู้นำชุมชน อาสาสมัครสาธารณสุขประจำหมู่บ้านทะเล ม.7 ครึ่งมณฑล ม.9 ออกพ่นหมอกควัน กำจัดยุงลาย โครงการรณรงค์ป้องกันและควบคุมโรคไข้เลือดออก ประจำปี 2568 ณ บ้านทะเล ม.7, ครึ่งมณฑล ม.9 ทั้งนี้ได้รับความร่วมมือจากทุกภาคส่วนเป็นอย่างดี



โรงพยาบาลส่งเสริมสุขภาพตำบลบ้านทะเล

พื้นที่จังหวัดสุรินทร์ ใน 17 อำเภอ ดำเนินการจิตอาสาพัฒนาสิ่งแวดล้อมเพื่อกำจัดแหล่งเพาะพันธุ์ยุงลาย เพื่อเฝ้าระวัง ป้องกัน ควบคุม การระบาดของโรคไข้เลือดออกในพื้นที่

ผลการดำเนินงาน

จังหวัดสุรินทร์ ดำเนินการ “วันไข้เลือดออกอาเซียน”

ข่าวประชาสัมพันธ์
โรงพยาบาลส่งเสริมสุขภาพตำบลหนองเรือ อำเภอชุมพลบุรี จังหวัดสุรินทร์

วันไข้เลือดออกอาเซียน 2568
ASEAN DENGUE DAY

วันที่ 17 มิถุนายน 2568

โรงพยาบาลส่งเสริมสุขภาพตำบลหนองเรือ ร่วมกับอาสาสมัครสาธารณสุขประจำหมู่บ้านได้จัดกิจกรรมรณรงค์ให้ความรู้เกี่ยวกับไข้เลือดออกและกำจัดลูกน้ำยุงลายในชุมชน และสถานที่ราชการ เมื่อวันที่ **“วันไข้เลือดออกอาเซียน ประจำปี พ.ศ.2568 ASEAN DENGUE DAY 2568”** เพื่อเพิ่มความตระหนักรู้เกี่ยวกับการป้องกันและควบคุมโรคไข้เลือดออก

รูปงานที่ มีความรับผิดชอบ เสียด-

คปสอ.ท่าตูม
วันที่ 13 เดือนมิถุนายน พ.ศ.2568

กิจกรรมรณรงค์กำจัดลูกน้ำยุงลาย **“วันไข้เลือดออกอาเซียน 2568 ASEAN DENGUE DAY 2025”**

ณ สอ.ท่าตูม : โรงพยาบาลท่าตูม สำนักงานสาธารณสุขอำเภอท่าตูม โรงพยาบาลส่งเสริมสุขภาพตำบลในเขตอำเภอท่าตูม

วันที่ 13 มิถุนายน 2568 คปสอ.ท่าตูม โดยโรงพยาบาลท่าตูมและสำนักงานสาธารณสุขอำเภอท่าตูม จัดกิจกรรมรณรงค์กำจัดลูกน้ำยุงลาย เนื่องในวันไข้เลือดออกอาเซียน 15 มิถุนายน 2568 “อาเซียนร่วมใจ สร้างอนาคตปลอดภัย ไม่ป่วยตายด้วยไข้เลือดออก” ที่บ้านโพธิ์นคร หมู่ที่ 1 ตำบลโพธิ์นคร อำเภอท่าตูม จังหวัดสุรินทร์ มีการประชุมชี้แจงแนวทางการดำเนินงานควบคุมป้องกันโรคไข้เลือดออก การสำรวจทำลายแหล่งเพาะพันธุ์ยุงลาย ใ้การรณรงค์เชิญชวน โดยทีม CDCU อำเภอท่าตูม ผู้นำชุมชน ผู้แทน อสม.โพธิ์นคร อสม. และประชาชนร่วมกิจกรรม จำนวน 62 คน ทั้งนี้กิจกรรมรณรงค์กำจัดลูกน้ำยุงลาย มีวัตถุประสงค์เพื่อเฝ้าระวัง และลดความเสี่ยงการเกิดโรคไข้เลือดออก ดัชนีการชนทุกน้ำยุงลายในหมู่บ้านโพธิ์นคร (HI)=48.78 (CI)=1411 (BI)=109.76 30โพธิ์สร้างบ้านโพธิ์นคร (CI)=28.38

โรงพยาบาลท่าตูม 044 591 126 สำนักงานสาธารณสุขอำเภอท่าตูม 044 591 143

ข่าวประชาสัมพันธ์
วันไข้เลือดออกอาเซียน 15 มิถุนายน ของทุกปี

อาเซียนร่วมใจ สร้างอนาคตปลอดภัย ไม่ป่วยตายด้วยไข้เลือดออก

วันที่ 20 มิถุนายน 2568

ส.ส.บ้านหนองเขาวงกตบ้าน อ.นกระเทียม อ.สนทิง 10 หมู่บ้าน วัดและโรงเรียน จัดกิจกรรมวันไข้เลือดออก อาเซียน ภายใต้แนวคิด ASEAN United: Zero dengue death, a future we build together อาเซียนร่วมใจ สร้าง อนาคตปลอดภัย ไม่ป่วยตายด้วยไข้เลือดออก ร่วมพลังกำจัดลูกน้ำยุงลาย สลดรป่วยตาย ให้น้ำดื่มสะอาด ให้น้ำที่ชุมชน โรงเรียน ด้วยความสามัคคี 3 วัน 3 คืน ประชาชนในสามตำบลนกระเทียมนกระเทียมโพธิ์หนองคาย น ข่อยน

โรงพยาบาลส่งเสริมสุขภาพตำบลบ้านหนองเขาวงกตบ้าน อ.นกระเทียม 0983 - 089 - 3262

พื้นที่จังหวัดสุรินทร์ ใน 17 อำเภอ ดำเนินการรณรงค์ กำจัดแหล่งเพาะพันธุ์ลูกน้ำยุงลาย วันไข้เลือดออกอาเซียน เพื่อเฝ้าระวัง ป้องกันควบคุม การระบาดของโรคไข้ออกในพื้นที่

มาตรการ สำหรับเจ้าหน้าที่

3-3-1

ควบคุมโรคติดต่อมาโดยยุงลาย

มาตรการควบคุมโรค กรณีพบผู้ป่วยโรคติดต่อมาโดยยุงลาย เมื่อได้รับแจ้งควรดำเนินการป้องกันควบคุมโรคทันทีตามมาตรการ 3-3-1 และเฝ้าระวังโรคต่อเนื่อง 28 วัน ดังนี้



3

สถานพยาบาลแจ้ง สว.สต. หรือสถานบริการสาธารณสุขในพื้นที่ทราบว่าพบผู้ป่วยโรคติดต่อมาโดยยุงลาย ภายใน 3 ชั่วโมง หลังผู้ป่วยได้รับการวินิจฉัย

3

สว.สต. หรือสถานบริการสาธารณสุข ดำเนินการสอบสวนโรคควบคุมยุงพาหะโดยการฉีดพ่นสารเคมี (เช่น สเปรย์กระพอง) และทำลายแหล่งเพาะพันธุ์ยุงลาย ในบ้านผู้ป่วย ภายใน 3 ชั่วโมง หลังได้รับแจ้งพบผู้ป่วย

1

หน่วยงานท้องถิ่น พ่นสารเคมีควบคุมยุงพาหะและทำลายแหล่งเพาะพันธุ์ยุงลาย ในบ้านผู้ป่วยและรัศมี 100 เมตร รอบบ้านผู้ป่วย ภายใน 1 วัน หลังได้รับแจ้งพบผู้ป่วย



กรมควบคุมโรค
Department of Disease Control

การป้องกัน



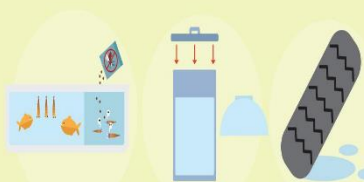
สวมใส่เสื้อผ้ามิดชิด และหลีกเลี่ยงไปพื้นที่ที่มียุง



นอนในมุ้ง หรืออยู่ในห้องที่มีมุ้งลวด



ใช้ยากากันยุงที่ปลอดภัยสำหรับเด็ก



กำจัดแหล่งเพาะพันธุ์ยุงลายบริเวณบ้าน และโรงเรียน

เข้าฤดูฝน

ระวังแหล่งวางไข่ยุงลาย

แหล่งวางไข่ยุงลาย สามารถเกิดขึ้นได้จากภาชนะที่มีน้ำขัง ไม่ว่าจะเกิดขึ้นเองตามธรรมชาติหรือจากสิ่งทึ่มนุษย์สร้างขึ้น หากปล่อยทิ้งไว้ อาจทำให้ยุงลายมาวางไข่ได้



จานรองกระถางต้นไม้



แจกัน



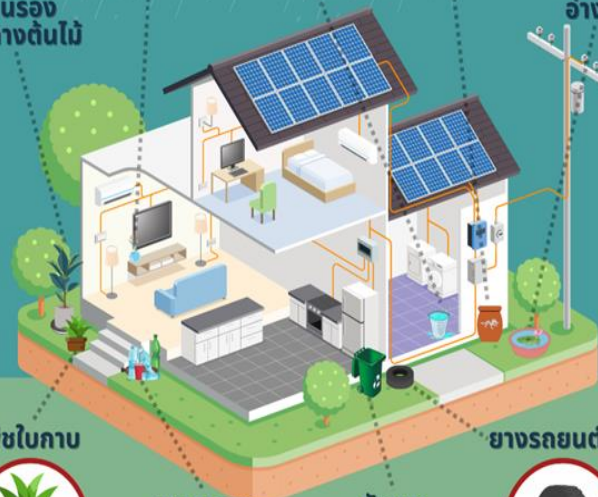
ถังน้ำใช้



โอ่งน้ำ



อ่างบัว



พืชใบกาบ



เศษภาชนะ



ถังขยะ



ยางรถยนต์เก่า



กองโรคติดต่อมาโดยแมลง
Division of Vector-Borne Diseases

รู้จัก
โรคเอดส์



รู้จักโรคมะเร็ง

สายด่วน
กรมควบคุมโรค
1422





สำนักงานสาธารณสุขจังหวัดสุรินทร์
SURIN PROVINCIAL PUBLIC HEALTH OFFICE



สถานการณ์โรคพิษสุนัขบ้าปี 2568



สถานการณ์ผู้เสียชีวิตด้วยโรคพิษสุนัขบ้า ปี 2568



ประเทศ

6 ราย

ชลบุรี 1, ตาก1, ฉะเชิงเทรา 1 , ศรีสะเกษ 1, นครราชสีมา 2

เขตสุขภาพที่ 9

2 ราย

นครราชสีมา 2 (เมย.และ มิย.68)

- **รายล่าสุด** ต.หนองค่าย อ.ประทาย จ.นครราชสีมา เพศหญิง 40 ปี สัญชาติไทย
- เริ่มแสดงอาการ 10/6/68 เสียชีวิต 13/6/68 (**สุนัขช่วน มีค.68**)

จ.สุรินทร์

0 ราย

ข้อมูลผู้เสียชีวิต ทั้ง 6 ราย

- เพศชาย 5 ราย,หญิง 1 ราย (ไทย 5,พม่า 1)
- อายุ 13-57 ปี
- พาหะนำโรค -สุนัข 5
-แมว 1
- ทุกรายไม่ได้รับวัคซีนป้องกันโรค

ที่มา : กองระบาดวิทยา ณ 27 มิ.ย.68

สถานการณ์โรคพิษสุนัขบ้าในสัตว์ จ.สุรินทร์ ปี 2568

เดือน มิ.ย. 68

ตรวจพบโรคพิษสุนัขบ้า 1 ตย.

เฝ้าระวังเหตุการณ์ผิดปกติ 1 เหตุการณ์

สุนัข 1 ตย. ต.ผักไหม อ.ศีขรภูมิ	ผู้สัมผัส 6 คน
------------------------------------	----------------

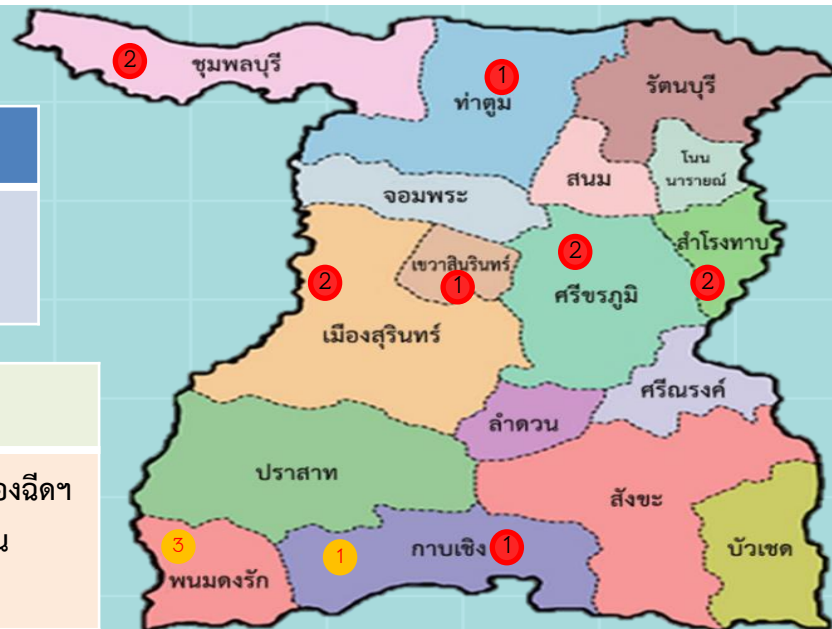
ต.บักได อ.พนมดงรัก -สุนัขสงสัยพิษสุนัขบ้า 1 ตัว	สัมผัส 1 คน
--	-------------

สัตว์ยืนยันโรคพิษสุนัขบ้า

เหตุการณ์ผิดปกติ

ยอดสะสม ปี 2568
(1 ม.ค.-27 มิ.ย. 2568)

11 ตย. (ร้อยละ 15.94 (11/69))	ผู้สัมผัสที่ต้องฉีดฯ 48 คน	4 เหตุการณ์ (พนมดงรัก 3, กาบเชิง 1)	ผู้สัมผัสที่ต้องฉีดฯ 13 คน
--	-------------------------------	---	-------------------------------



● จำนวนสัตว์ยืนยัน ● จำนวนเหตุการณ์ผิดปกติ

ที่มา : thairabies.net ณ 27 มิ.ย.68

ผลการเคาะประตูบ้านค้นหาผู้สัมผัสสามารถวัคซีนโรคพิษสุนัขบ้า ปีงบประมาณ 2568

เดือน	ทั้งหมด (คน)	ได้รับวัคซีน (คน)				ไม่ได้รับวัคซีน (คน)		หมายเหตุ
		ทั้งหมด	ครบชุด (ร้อยละ)	ไม่ครบชุด (ร้อยละ)	ติดตามรับ ไม่ครบชุด (ร้อยละ)	ทั้งหมด	ติดตาม แล้ว	
มิ.ย.68	142	137 (96.48)	80 (58.39)	57** (41.61)	57 (100)	5 (5.52)	5	** อยู่ระหว่างฉีดให้ครบชุด
สะสม	1,653*	1,648 (99.70)	1,591 (96.54)	57** (3.45)	57 (100)	5 (0.30)	5	9 เดือน (ตค.67-มิย.68)

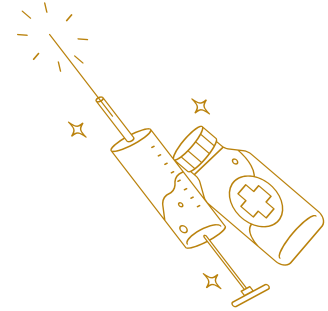
ที่มา : รายงาน อสม.เคาะประตูบ้าน มิย.68
จาก รพ.พนมดงรักฯ, ศีขรภูมิ, ลำดวน
สสอ.เมืองสุรินทร์
ณ *25 มิ.ย.68

ขอความร่วมมือ



1. ประชาสัมพันธ์

- โรคพิษสุนัขบ้ามีอาการแล้วรักษาไม่หาย ตายทุกราย แต่ป้องกันได้โดยการฉีดวัคซีนป้องกันโรค
- เมื่อถูกสุนัข-แมว กัด ข่วน เลียแผล “ล้างแผล ใส่ยา ทาหม้อ ฉีดวัคซีนต่อตามกำหนดนัด”
- -ลูกสุนัข-แมวที่อายุต่ำกว่า 3 เดือน อาจเป็นโรคพิษสุนัขบ้า หากไม่พาไปฉีดวัคซีนป้องกันโรค
- เมื่อสัตว์เลี้ยง ได้แก่ สุนัข, แมว, โค, กระบือ ป่วย/มีอาการผิดปกติและตาย ไม่นำไปฆ่าและโดยเฉพาะโค-กระบืออย่านำไปรับประทาน ให้ประสานจนท.ปศุสัตว์ เก็บตัวอย่างส่งตรวจหาเชื้อโรคพิษสุนัขบ้า
- หากเลี้ยงสุนัข-แมว ต้องพาไปรับวัคซีนป้องกันโรคปีละ 1 ครั้ง



2. ประสาน อสม.เคาะประตูบ้าน เดือนละ 1 ครั้ง

- ค้นหาผู้สัมผัสโรคพิษสุนัขบ้า (ถูกสุนัข/แมว กัด/ข่วน/เลียแผล/ฆ่าและสัตว์/ทานอาหารดิบที่ปรุงจากสัตว์ที่ตายโดยไม่ทราบสาเหตุ) ที่ยังไม่ได้รับวัคซีนมารับวัคซีนโดยเร็วที่สุด
- เฝ้าระวังและแจ้งเหตุการณแก่จนท.สาธารณสุข หากมีสัตว์ป่วยตายผิดปกติ



3. จัดให้มีระบบติดตามผู้รับบริการฉีดวัคซีน ให้ครบชุด

สื่อโรคพิษสุนัขบ้า



ความรู้เกี่ยวกับโรคพิษสุนัขบ้า

Application Rabies 101
รวบรวมข้อมูลเกี่ยวกับโรคพิษสุนัขบ้า
ใช้ได้ทั้ง IOS และ Android



ดาวน์โหลดได้เลย!!




คู่มือประชาชน คนเลี้ยงสุนัข




คู่มือประชาชน คนเลี้ยงสุนัข

**E-Book ที่ให้ความรู้แก่ประชาชน
เกี่ยวกับการเลี้ยงดูสุนัขอย่างถูกต้อง**

**สื่อการเรียนรู้เกี่ยวกับโรคพิษสุนัขบ้า
สำหรับอาสาสมัครสาธารณสุข(อสม.)
และอาสาสมัครปศุสัตว์ (อสป.)**




Info พิษสุนัขบ้า / สปอต พิษสุนัขบ้า



คลิปโรคพิษสุนัขบ้า



สำนักงานสาธารณสุขจังหวัดสุรินทร์
SURIN PROVINCIAL PUBLIC HEALTH OFFICE



วัคซีนป้องกันการติดเชื้อไวรัสเอชพีวี (HPV)

วัคซีนพื้นฐาน (เด็กแรกเกิด-5ปี)

วัคซีนใช้หัดใหญ่



แผนภาพแสดงร้อยละการให้บริการฉีดวัคซีนป้องกันโรคติดเชื้อไวรัส HPV รายอำเภอ จังหวัดสุรินทร์

ผลการฉีดวัคซีนป้องกันโรคติดเชื้อไวรัสเอชพีวี (HPV) เขตสุขภาพที่ 9



เขตสุขภาพที่ 9

เป้าหมาย (โดส)

130,272

ยอดฉีดรอบ 2 สัปดาห์ 10 - 24 มี.ย. 2568

+ 1,835 โดส

ยอดฉีดสะสมทั้งหมด

จำนวน **75,056** โดส

ร้อยละ **57.61**



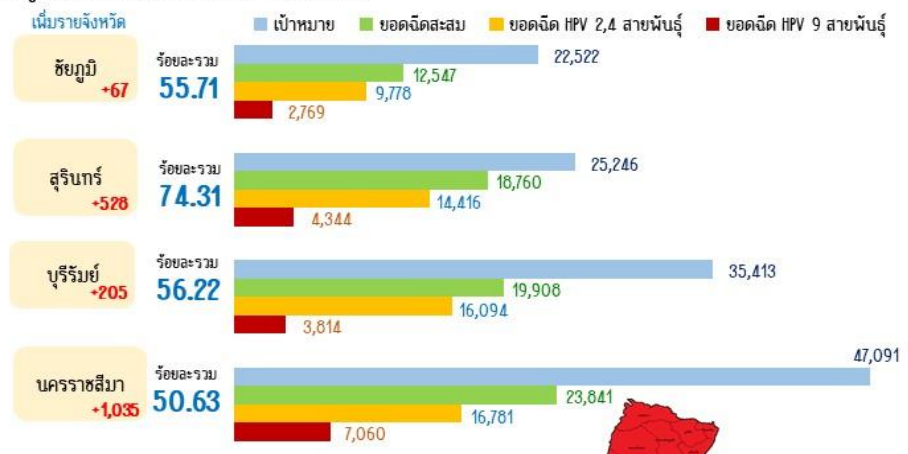
ผลการฉีดวัคซีน HPV 2,4 สายพันธุ์

จำนวน **57,069** โดส

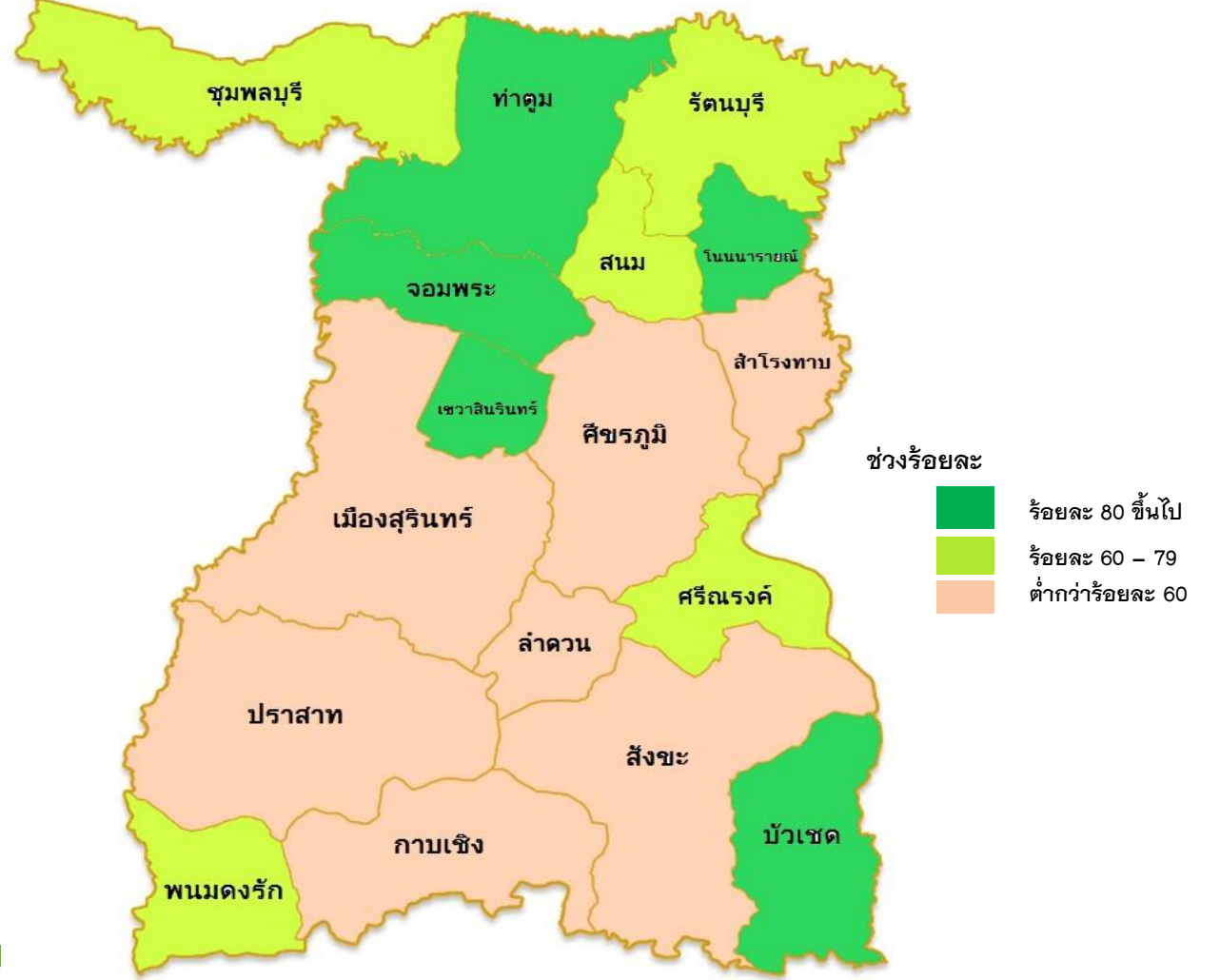
ผลการฉีดวัคซีน HPV 9 สายพันธุ์

จำนวน **17,987** โดส

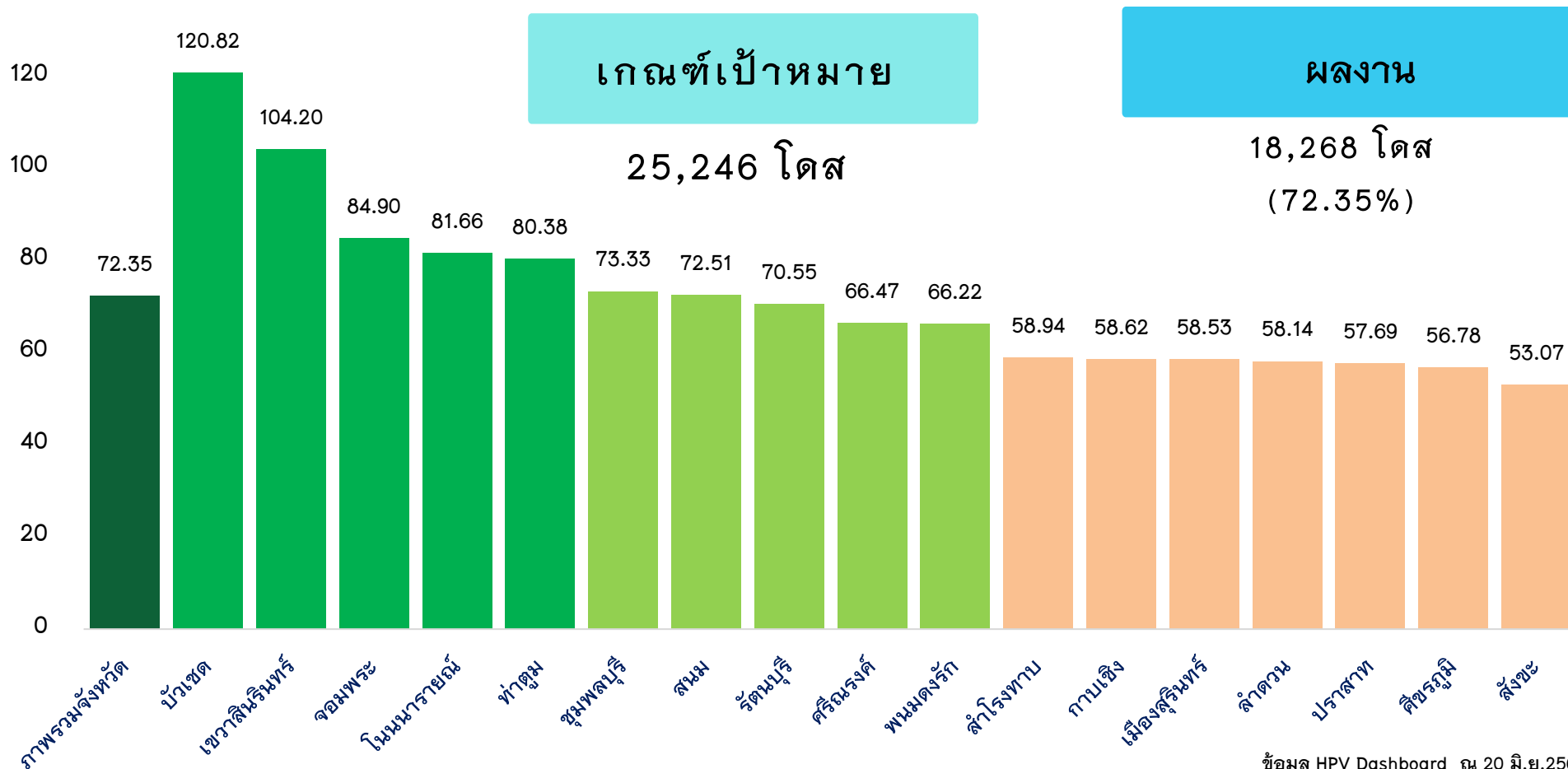
ข้อมูลแสดงผลการฉีดวัคซีน รายจังหวัด




หมายเหตุ : ข้อมูลสะสมตั้งแต่ วันที่ 1 กันยายน 2567



ผลงานการให้บริการฉีดวัคซีนป้องกันการติดเชื้อไวรัสเอชพีวี (HPV) กลุ่มหญิงอายุ 11-20 ปี แยกรายอำเภอ จังหวัดสุรินทร์





แผนภาพแสดงร้อยละความครอบคลุมของวัคซีน MMR เช็ม 2 รายอำเภอ จังหวัดสุรินทร์

ความครอบคลุมของวัคซีนป้องกันหัด-คางทูม-หัดเยอรมัน
เช็มที่ 2 (MMR2) ในเด็กอายุต่ำกว่า 3 ปี เขตสุขภาพที่ 9



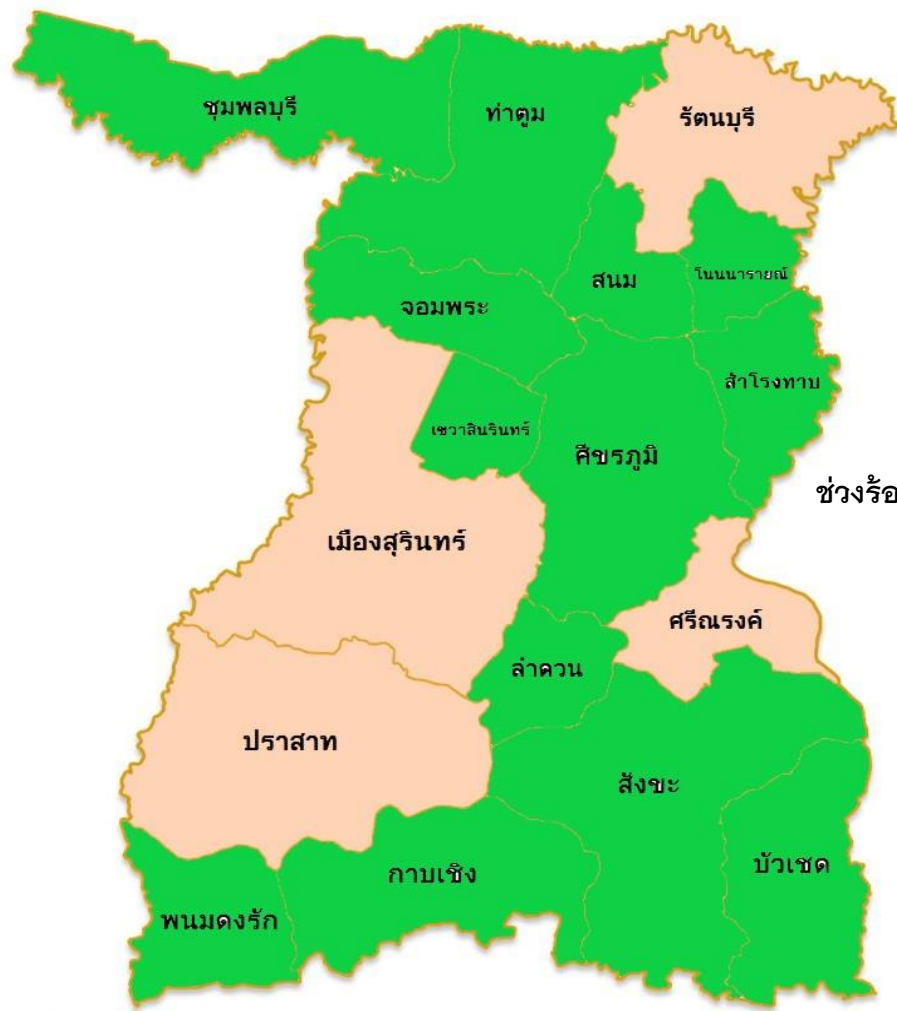
เขตสุขภาพที่ 9

เป้าหมาย

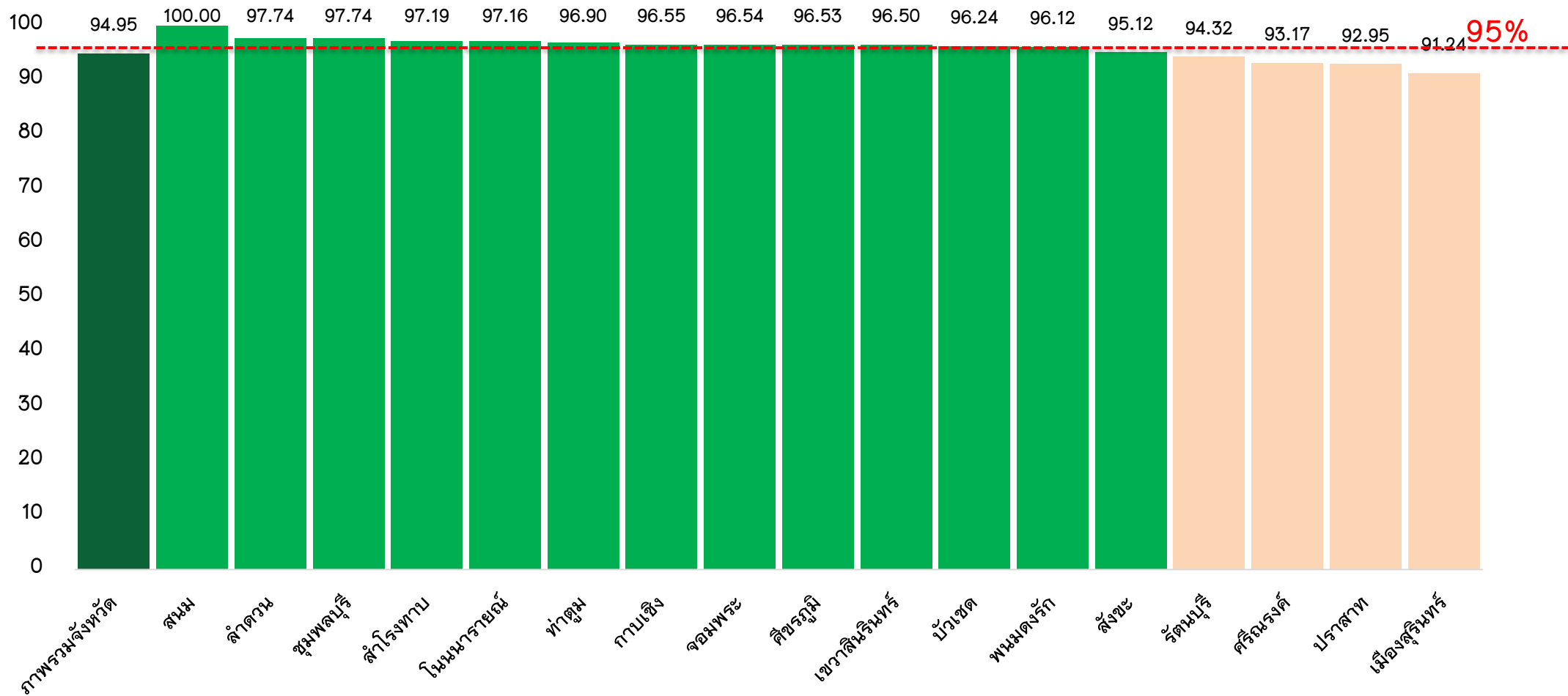
ร้อยละ 95



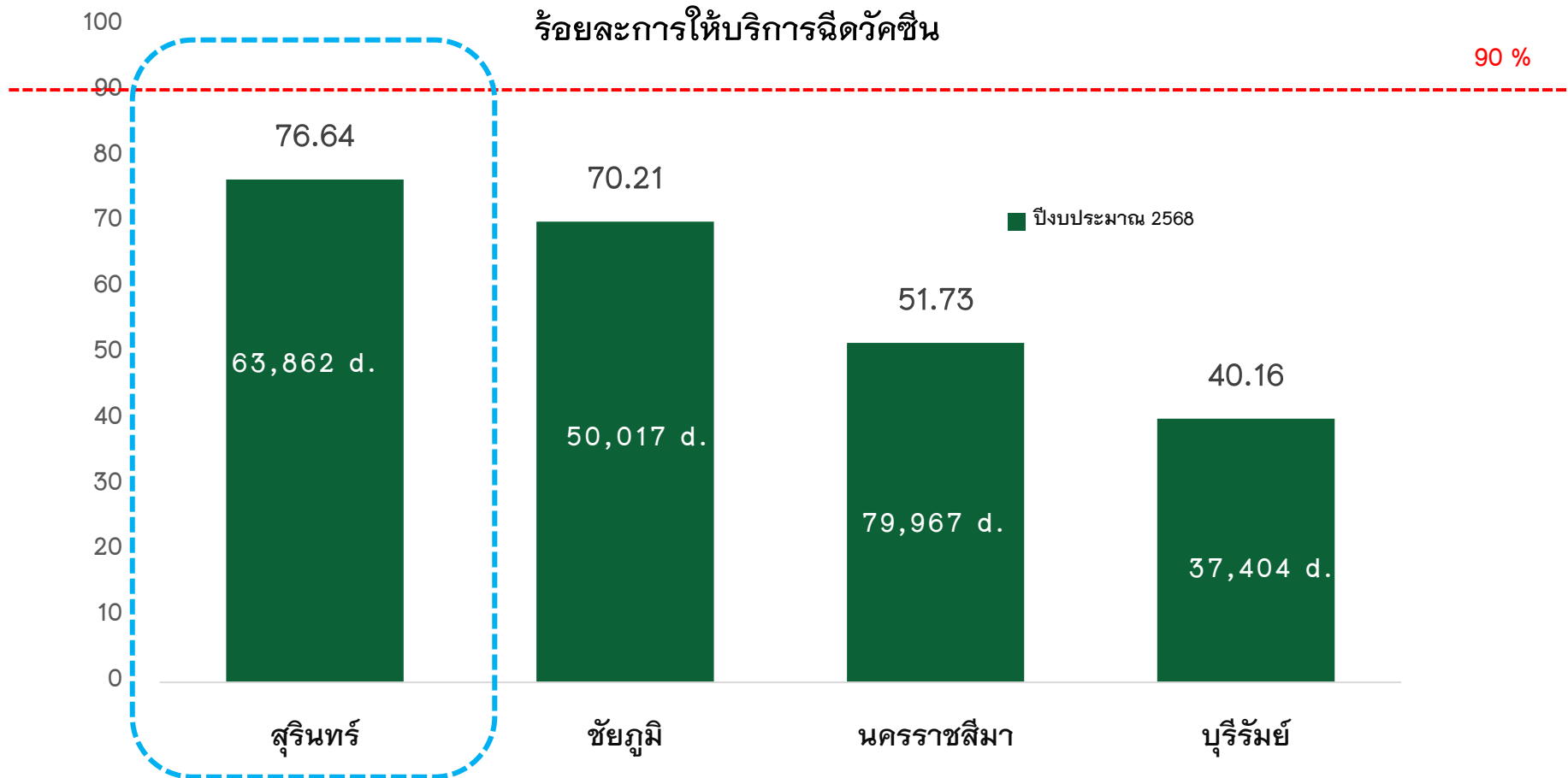
แผนภาพแสดงร้อยละผลการฉีดวัคซีน MMR2 เขตสุขภาพที่ 9



ผลงานความครอบคลุมวัคซีนเข็มที่ 2 รายอำเภอ จังหวัดสุรินทร์ ไตรมาสที่ 1-3 ข้อมูล HDC surin ณ วันที่ 20 มิ.ย. 68

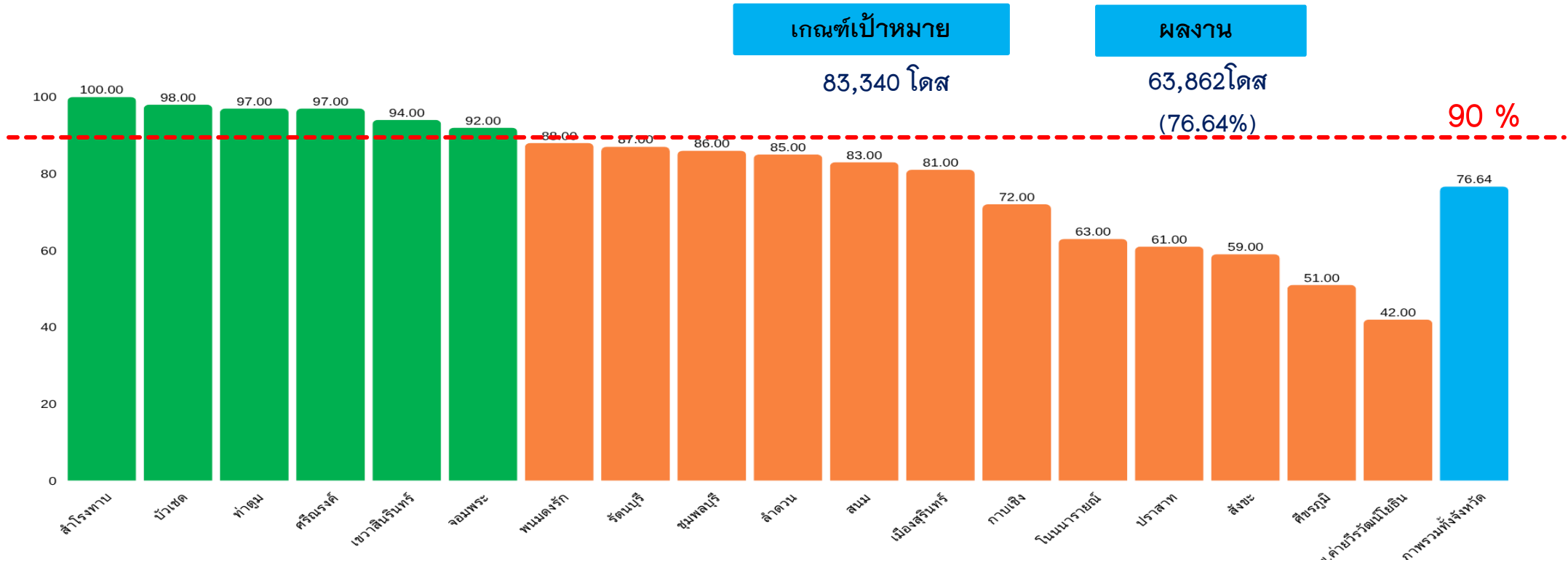


ผลงานให้บริการฉีดวัคซีนป้องกันโรคไข้หวัดใหญ่ เขตสุขภาพที่ 9



เป้าหมาย จ.สุรินทร์ = 83,340	เป้าหมาย จ.ชัยภูมิ = 71,240	เป้าหมาย จ.นครราชสีมา = 154,580	เป้าหมาย จ.บุรีรัมย์ = 93,130
---------------------------------	--------------------------------	------------------------------------	----------------------------------

ผลงานการให้บริการฉีดวัคซีนป้องกันโรคไข้หวัดใหญ่ 7 กลุ่มเสี่ยง จังหวัดสุรินทร์



จำนวนจัดสรร (โดส)	3,610	1,850	5,360	780	2,630	1,850	1,070	5,920	4,880	1,460	2,440	19,980	2,830	390	17,260	3,710	6,540	780	83,340
ผลงาน (โดส)	3,610	1,814	5,178	759	2,464	1,697	946	5,129	4,219	1,248	2,020	16,108	2,035	247	10,502	2,200	3,368	327	63,862

ผลงานฉีดวัคซีนไขหวัดใหญ่ 7 กลุ่มเสี่ยง ณ 20 มิ.ย.2568

ลำดับ	ภาพรวมทั้งอำเภอ	ผลงานฉีดวัคซีนไขหวัดใหญ่ 7 กลุ่มเสี่ยง ณ 20 มิ.ย.2568						
		ยอดจัดสรร 7 กลุ่มเสี่ยง ครั้งที่ 1 จัดส่ง 25-29 เม.ย.68	ผลงานรอบที่ 1 (โดส)	ผลงาน รอบที่ 1 (ร้อยละ)	ยอดจัดสรร 7 กลุ่มเสี่ยง ครั้งที่ 2 จัดส่ง 29-30 พ.ค.68	รวมรับจัดสรร ทั้ง 2 รอบ	ผลงาน ที่ได้รับจัดสรร ทั้ง 2 รอบ (โดส)	ผลงาน ที่ได้รับจัดสรร ทั้ง 2 รอบ (ร้อยละ)
1	ลำโรงทับ	1260	1260	100	2350	3610	3563	93.71
2	เขวาสินรินทร์	920	920	100	1710	2630	2432	91.90
3	บัวเชด	650	650	100	1200	1850	1682	85.62
4	ท่าตูม	1880	1880	100	3480	5360	4645	79.37
5	พนมดงรัก	370	370	100	700	1070	876	74.02
6	เมืองสุรินทร์	6990	6690	100	12990	19980	15209	72.34
7	จอมพระ	650	650	100	1200	1850	1432	69.89
8	สนม	850	850	100	1590	2440	1995	67.25
9	ชุมพลบุรี	1710	1710	100	3170	4480	3837	66.21
10	ศรีณรงค์	270	270	100	510	780	623	64.36
11	กาบเชิง	990	990	100	1840	2830	1638	54.88
12	รัตนบุรี	2070	2070	100	3850	5920	4250	49.80
13	ศีขรภูมิ	2290	2290	100	4250	6540	3264	48.72
14	ลำดวน	510	510	100	950	1460	961	47.53
15	ปราสาท	6040	6040	100	11220	17260	9354	44.17
16	โรงพยาบาลค่ายวีรวัฒน์โยธิน	270	270	100	510	780	319	38.85
17	โนนนา-rayณ์	140	126	90.00	250	390	126	32.31
18	สังขะ	1300	1729	100	2410	3710	1729	21.62
รวม		29160	27546	97.22	54180	83340	57935	69.52

ลำดับ	ภาพรวมทั้งอำเภอ	ผลงานฉีดวัคซีนไขหวัดใหญ่ 7 กลุ่มเสียง ณ 27 มิ.ย.2568 เวลา 14.00 น.						
		ยอดจัดสรร 7 กลุ่มเสียง ครั้งที่ 1 จัดส่ง 25-29 เม.ย.68	ผลงานรอบที่ 1 (โดส)	ผลงาน รอบที่ 1 (ร้อยละ)	ยอดจัดสรร 7 กลุ่มเสียง ครั้งที่ 2 จัดส่ง 29-30 พ.ค.68	รวมรับจัดสรร ทั้ง 2 รอบ	ผลงาน ที่ได้รับจัดสรร ทั้ง 2 รอบ (โดส)	ผลงาน ที่ได้รับจัดสรร ทั้ง 2 รอบ (ร้อยละ)
1	ลำโพงทาบ	1260	1260	100	2350	3610	3610	100.00
2	ท่าตูม	1880	1880	100	3480	5360	5360	100.00
3	จอมพระ	650	650	100	1200	1850	1850	100.00
4	บัวเชด	650	650	100	1200	1850	1833	99.08
5	รัตนบุรี	2070	2070	100	3850	5920	5848	98.78
6	ศรีณรงค์	270	270	100	510	780	770	98.72
7	เขวาสินรินทร์	920	920	100	1710	2630	2467	93.80
8	ชุมพลบุรี	1710	1710	100	3170	4880	4557	93.38
9	สำควน	510	510	100	950	1460	1343	91.99
10	โนนนารายณ์	140	140	100	250	390	352	90.26
11	พนมดงรัก	370	370	100	700	1070	965	90.19
12	เมืองสุรินทร์	6990	6990	100	12990	19980	16877	84.47
13	สนม	850	850	100	1590	2440	2030	83.20
14	กาบเชิง	990	990	100	1840	2830	2345	82.86
15	สังขะ	1300	1300	100	2410	3710	2781	74.96
16	ปราสาท	6040	6040	100	11220	17260	12377	71.71
17	ศีขรภูมิ	2290	2290	100	4250	6540	4619	70.63
18	โรงพยาบาลค่ายวีรวัฒน์โยธิน	270	270	100	510	780	329	42.18
รวม		29160	29160	100	54180	83340	70313	84.37



สำนักงานสาธารณสุขจังหวัดสุรินทร์
SURIN PROVINCIAL PUBLIC HEALTH OFFICE



สถานการณ์ใช้หัวदनก ประเทศเพื่อนบ้าน

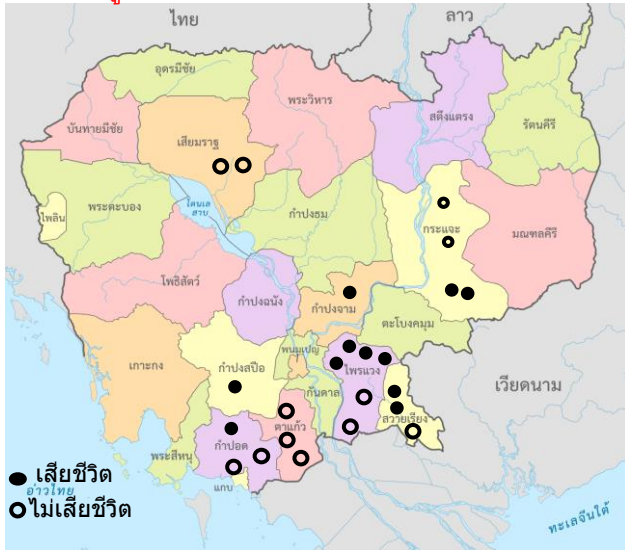
สถานการณ์ใช้หวัดนกประเทศเพื่อนบ้าน

กัมพูชา

2566 พบผู้ป่วย 6 ราย เสียชีวิต 4 ราย

2567 พบผู้ป่วย 10 ราย เสียชีวิต 2 ราย

2568 พบผู้ป่วย 7 ราย เสียชีวิต 5 ราย



สปป.ลาว

2 ก.พ. 67 **สปป.ลาว** ตรวจพบการระบาดของ
ใช้หวัดนกสายพันธุ์ H5N1 และสายพันธุ์ H9N2 ใน
สัตว์ จากการสุ่มตรวจไก่และเป็ด ในตลาดด้าน
ข้าง เมืองไซธานี นครหลวงเวียงจันทน์



สาธารณรัฐสังคมนิยมเวียดนาม



- 24 มี.ค.67 เวียดนามรายงานผู้เสียชีวิตด้วยโรคใช้หวัดนก H5N1 จำนวน 1 ราย
- เพศชาย อายุ 21 ปี อาชีพ นักศึกษา
- มีประวัติล่านกป่าใกล้กับบริเวณที่อยู่อาศัย

แหล่งข้อมูล :

- เครือข่ายศูนย์ปฏิบัติการในภาวะฉุกเฉินของอาเซียนด้านการสาธารณสุข
- Cambodia reports first human case of bird flu in 2024 | The Star
- <https://www.khmertimeskh.com/501397635/ministry-of-health-announces-h5n1-bird-flu-in-a-21-year-old-woman-in-kampot-province/>
- <https://www.cdc.gov/flu/avianflu/spotlights/2023-2024/cambodia-human-reported-2024.htm>
- <https://www.who.int/emergencies/disease-outbreak-news/item/2023-DON495>
- https://outbreaknewstoday.substack.com/p/cambodia-reports-5th-h5n1-avian-influenza?fbclid=IwAR1r5XJQb0CwkA2K39h8x-XqwOfJz4B7_t7ay9vuVLQ84WhAaCcEEVh7HxY
- กลุ่มพัฒนาระบบเฝ้าระวังดิจิทัล ด้านควบคุมโรคติดต่อระหว่างประเทศ กรมควบคุมโรค
- <https://www.khmertimeskh.com/501534594/16-year-old-girl-confirmed-with-h5n1-in-svay-rieng/>

สรุปสถานการณ์และข้อเสนอแนะ

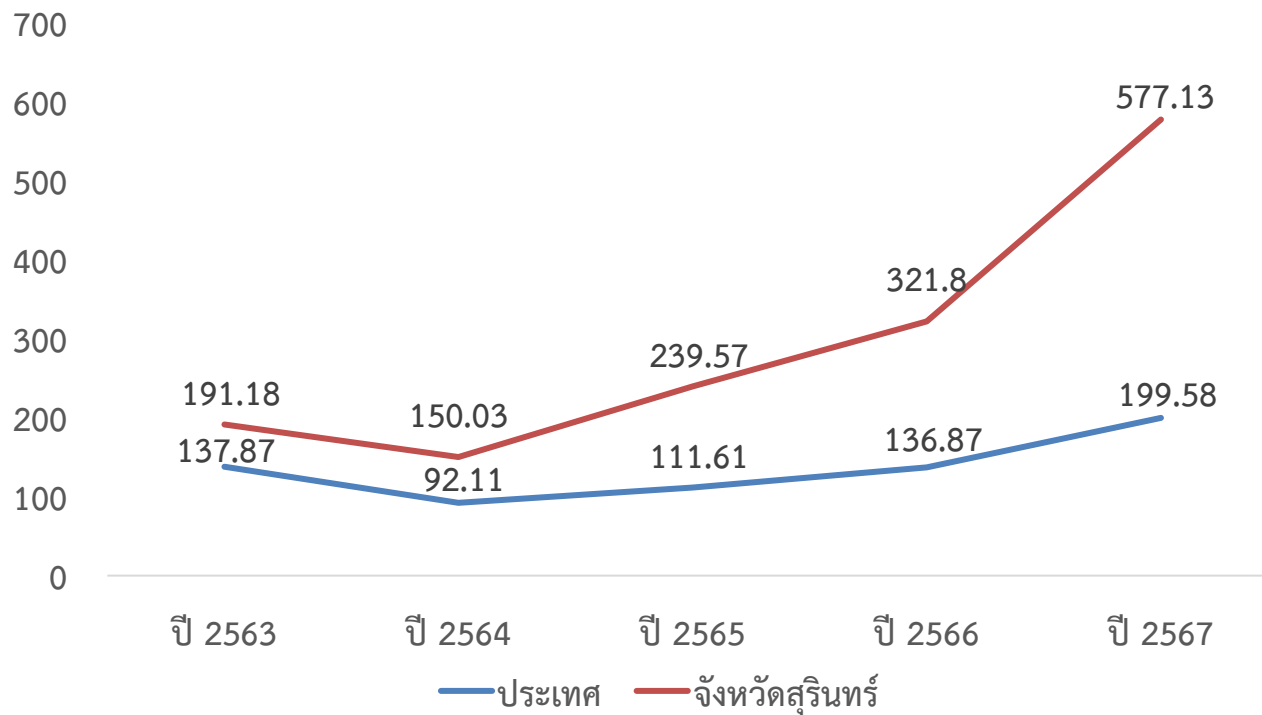
- สถานการณ์โรคไข้หวัดนกในประเทศเพื่อนบ้าน พบรายงานจากประเทศกัมพูชาต่อเนื่อง ปี 66–68 (รวม 23 ราย เสียชีวิต 11 ราย) และเวียดนาม ปี 67 (รวม 1 ราย เสียชีวิต 1 ราย)
- ประเทศไทยพบผู้ป่วยรายแรก เมื่อ ก.ค. 47 และผู้ป่วยรายสุดท้าย ในปี 49 โดยมีผู้ติดเชื้อไข้หวัดนก จำนวน 25 ราย เสียชีวิต 17 ราย ปัจจุบันยังไม่มีรายงานผู้ป่วยที่เข้าเกณฑ์การสอบสวนการระบาดของโรคไข้หวัดนก
- ขอความร่วมมือเฝ้าระวังในสถานพยาบาลอย่างเข้มข้น โดยคัดกรองและซักประวัติสัมผัสสัตว์ปีกป่วยตาย รวมทั้งประวัติเดินทางมาจากพื้นที่ระบาด ในผู้ป่วยทางเดินหายใจรุนแรงหรือเสียชีวิตที่หาสาเหตุไม่ได้ทุกราย และผู้ป่วยปอดอักเสบเป็นกลุ่มก้อน และพิจารณาเก็บตัวอย่างส่งตรวจหาเชื้อตามแนวทางที่กำหนด โดยกองระบาดวิทยา กรมควบคุมโรคให้การสนับสนุนค่าตรวจทางห้องปฏิบัติการ
- ประชาสัมพันธ์ให้ประชาชนร่วมเฝ้าระวังสัตว์ปีกป่วยตายผิดปกติ และแจ้งเจ้าหน้าที่ปศุสัตว์ในพื้นที่ ร่วมดำเนินการตรวจสอบหาสาเหตุ และเก็บซากสัตว์ปีกส่งตรวจหาสาเหตุการตาย เพื่อป้องกันการแพร่ระบาดของโรคจากสัตว์ป่วยสู่คนได้ทัน่วงที

การประเมินระบบเฝ้าระวัง โรคอาหารเป็นพิษ จังหวัดสุรินทร์

กลุ่มงานควบคุมโรคติดต่อ
สำนักงานสาธารณสุขจังหวัดสุรินทร์



ความเป็นมา



- อุบัติการณ์โรคอาหารเป็นพิษของจังหวัดสุรินทร์ มีแนวโน้มสูงขึ้นทุกปี
- อัตราป่วยอันดับ 1 ของประเทศ
- ยังไม่เคยได้รับการประเมินระบบเฝ้าระวังโรคอาหารเป็นพิษมาก่อน

วิธีการศึกษา

- **รูปแบบการศึกษา** : เป็นการศึกษาแบบภาคตัดขวาง ทั้งเชิงปริมาณและเชิงคุณภาพ
- **พื้นที่ที่ทำการศึกษา** : จังหวัดสุรินทร์
- **ระยะเวลาที่ทำการศึกษา** : พฤษภาคม - กรกฎาคม 2568
- **ประชากรที่ศึกษา**: ผู้ป่วยที่มารับการรักษาที่ โรงพยาบาล โรงพยาบาลส่งเสริมสุขภาพตำบล ใน จ.สุรินทร์ ตามรหัส ICD-10 ที่กำหนด ระหว่างวันที่ 1 มกราคม – 31 ธันวาคม 2567
- **ผลที่ได้รับ**: สามารถประเมินสถานการณ์ และทราบถึงระบบการเฝ้าระวังโรคอาหารเป็นพิษในทุกระดับ

การศึกษาคุณลักษณะของระบบเฝ้าระวังเชิงคุณภาพ

- สัมภาษณ์ผู้รับผิดชอบและผู้เกี่ยวข้องในระบบเฝ้าระวังโรคอาหารเป็นพิษ เป็นรายบุคคล

สสจ./สสอ.	รพ.	รพ.สต.
<ul style="list-style-type: none"> • ผู้บริหาร • จนท.งานระบาดวิทยา/ผู้รับผิดชอบงานควบคุมโรค • หัวหน้างานควบคุมโรค 	<ul style="list-style-type: none"> • ผู้บริหาร • แพทย์ IPD / OPD / ER • แพทย์ระบาดวิทยา • แพทย์เพิ่มพูนทักษะ • พยาบาล OPD / IPD / ER • จนท.ห้องปฏิบัติการ • จนท.เวชระเบียน/เวชสถิติ/ผู้รับผิดชอบ ลงรหัส ICD-10 • จนท.งานระบาดวิทยา/ผู้รับผิดชอบงาน ควบคุมโรค • หัวหน้างานควบคุมโรค 	<ul style="list-style-type: none"> • จนท.งานระบาดวิทยา/ผู้รับผิดชอบงานควบคุมโรค • หัวหน้างานควบคุมโรค

Timeline

กิจกรรม	พ.ค. 68	มิ.ย. 68	ก.ค.68	ส.ค.68
สืบค้นและรวบรวมข้อมูลจากการศึกษาที่เกี่ยวข้อง				
ออกแบบการศึกษา				
ลงพื้นที่เก็บข้อมูล				
วิเคราะห์ข้อมูลและสรุปผลการศึกษา				
เผยแพร่และคืนข้อมูลให้กับพื้นที่เพื่อนำไปใช้ประโยชน์				

ขอความอนุเคราะห์ พื้นที่ ดังนี้

- เตรียมข้อมูลเวชระเบียน ตามรหัส ICD-10 หลัก และ ข้างเคียง
- นัดหมายผู้เกี่ยวข้อง เพื่อทำการสัมภาษณ์ (ใช้เวลา ท่านละ ไม่เกิน 10-15 นาที)
- หนังสือขอความอนุเคราะห์อยู่ระหว่างดำเนินการ



สำนักงานสาธารณสุขจังหวัดสุรินทร์
SURIN PROVINCIAL PUBLIC HEALTH OFFICE

รายละเอียด.....เพิ่มเติม



สำนักงานสาธารณสุขจังหวัดสุรินทร์
SURIN PROVINCIAL PUBLIC HEALTH OFFICE



โรคติดเชื้อไวรัสโคโรนา 2019



สำนักงานสาธารณสุขจังหวัดสุรินทร์
Surin Provincial Health Office

สถานการณ์โรคติดต่อ
ที่ต้องเฝ้าระวัง
Covid-19 จังหวัดสุรินทร์
ระหว่างวันที่ 1 ม.ค. – 21 มิ.ย. 2568

ที่มา : ระบบเฝ้าระวังโรคทางระบาดวิทยาในรูปแบบดิจิทัล (DDS) สำนักงานสาธารณสุขจังหวัดสุรินทร์
ณ วันที่ 24 มิ.ย. 2568 เวลา 09.00 น.

ประเภท	ผู้ป่วย (คน)			เสียชีวิต (คน)		
	รายใหม่ สัปดาห์นี้ (15 – 21 มิ.ย. 68)	สะสม (ตั้งแต่ 1 ม.ค. 68)	อัตรา/แสน ประชากร (สะสม)	รายใหม่ สัปดาห์นี้ (15 – 21 มิ.ย. 68)	สะสม (ตั้งแต่ 1 ม.ค. 68)	อัตราป่วยตาย (ร้อยละ)
ผู้ป่วยใน (IPD)	+40	327	23.86	+0	0	0.00
ผู้ป่วยนอก (OPD)	+679	5,112	373.04			
รวมผู้ป่วยทั้งสิ้น	+719	5,439	396.90			

อำเภอ	ผู้ป่วยใน (IPD)			ผู้ป่วยนอก (OPD)			เสียชีวิต		
	รายใหม่	สะสม	อัตรา/ แสนประชากร (สะสม)	รายใหม่	สะสม	อัตรา/ แสนประชากร (สะสม)	รายใหม่	สะสม	อัตราป่วยตาย (ร้อยละ)
เมืองสุรินทร์	+4	37	14.38	+220	1807	702.27			
ชุมพลบุรี	+7	30	42.36	+7	107	151.07			
ท่าตูม	+5	26	27.25	+40	499	523.01			
จอมพระ	+3	25	42.67	+36	309	527.43			
ปราสาท	+17	130	85.26	+61	357	234.14			
กาบเชิง	+2	25	41.62	+48	208	346.29			
รัตนบุรี		3	3.26	+22	159	172.61			
สนม		11	25.32	+7	91	209.50			
ศีขรภูมิ		10	7.43	+12	116	86.17			
สังขะ		4	3.06	+38	238	181.92			
ลำดวน		0	0.00	+11	126	405.21			
ลำโรงเก่า	+1	8	15.21	+16	169	321.36			
บัวเชด	+1	6	14.46	+47	200	481.88			
พนมดงรัก		7	18.48	+36	202	533.25			
ศรีณรงค์		3	6.42	+4	46	98.45			
เขวาสินรินทร์		1	2.92	+46	272	794.53			
โนนนารายณ์		1	2.87	+28	206	590.65			



สำนักงานสาธารณสุขจังหวัดสุรินทร์
Surin Provincial Health Office

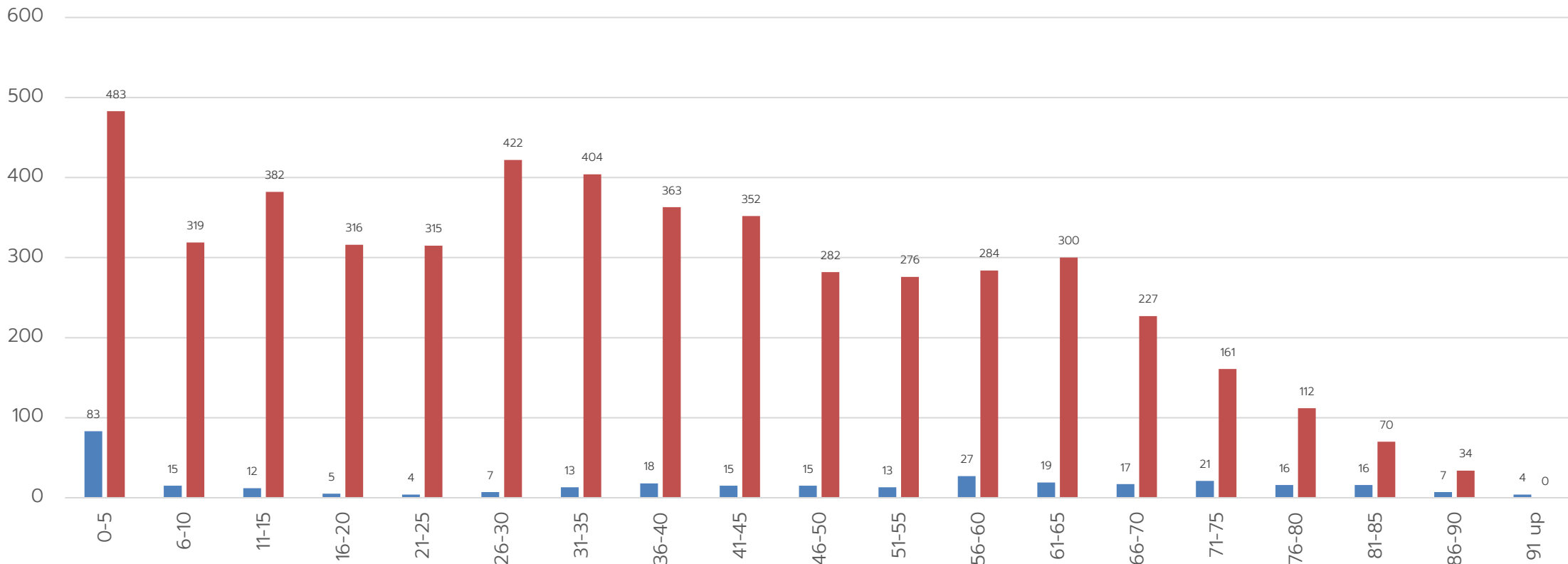
สถานการณ์โรคติดต่อ
ที่ต้องเฝ้าระวัง
Covid-19 จังหวัดสุรินทร์
ระหว่างวันที่ 1 ม.ค. – 21 มิ.ย. 2568

ที่มา : ระบบเฝ้าระวังโรคทางระบาดวิทยาในรูปแบบดิจิทัล (DDS) สำนักงานสาธารณสุขจังหวัดสุรินทร์
ณ วันที่ 24 มิ.ย. 2568 เวลา 09.00 น.

ประเภท	ผู้ป่วย (คน)			เสียชีวิต (คน)		
	รายใหม่ สัปดาห์นี้ (15 - 21 มิ.ย. 68)	สะสม (ตั้งแต่ 1 ม.ค. 68)	อัตรา/แสน ประชากร (สะสม)	รายใหม่ สัปดาห์นี้ (15 - 21 มิ.ย. 68)	สะสม (ตั้งแต่ 1 ม.ค. 68)	อัตราป่วยตาย (ร้อยละ)
ผู้ป่วยใน (IPD)	+40	327	23.86	+0	0	0.00
ผู้ป่วยนอก (OPD)	+679	5,112	373.04			
รวมผู้ป่วยทั้งสิ้น	+719	5,439	396.90			

จำนวนผู้ป่วยจำแนกตามช่วงอายุ

■ IPD ■ OPD





สำนักงานสาธารณสุขจังหวัดสุรินทร์
SURIN PROVINCIAL PUBLIC HEALTH OFFICE



โรคไข้หวัดใหญ่

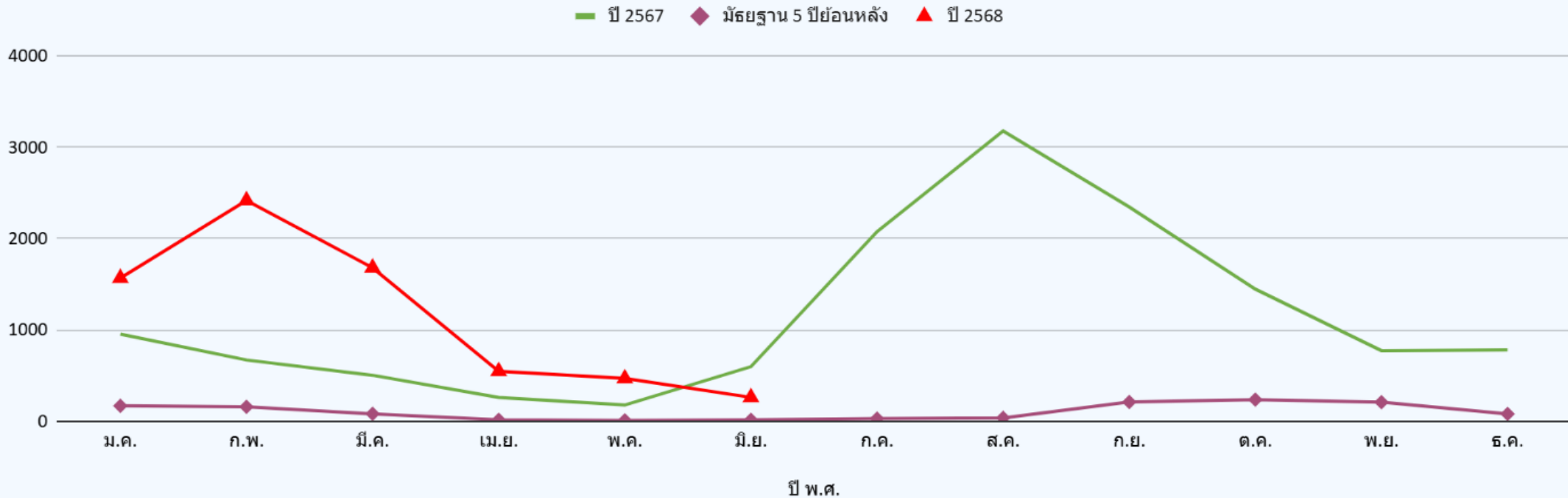
สถานการณ์ผู้ป่วยโรคไข้หวัดใหญ่ จังหวัดสุรินทร์ สัปดาห์ที่ 24 (8 - 14 มิ.ย. 68)

- ตั้งแต่วันที่ 1 – 14 มิถุนายน 2568 ประเทศไทยพบผู้ป่วยโรคไข้หวัดใหญ่ 373,661 ราย คิดเป็นอัตราป่วย 575.64 ต่อแสนประชากร ผู้เสียชีวิต 39 ราย คิดเป็นอัตราป่วยตาย ร้อยละ 0.01
- สสจ.สุรินทร์ ได้รับรายงาน ผู้ป่วยโรคไข้หวัดใหญ่ จำนวนทั้งสิ้น 6,940 ราย คิดเป็นอัตราป่วย 506.43 ต่อแสนประชากร ไม่มีรายงานผู้เสียชีวิต
- อัตราส่วนเพศชายต่อเพศหญิง เท่ากับ 1 : 1.20
- จังหวัดสุรินทร์ อันดับที่ 2 ของเขต และอันดับที่ 27 ของประเทศ

อำเภอ	จำนวนผู้ป่วยสะสม	อัตราป่วยต่อแสนปชก.
เขวาสินรินทร์	411	1200.56
โนนนารายณ์	347	994.93
ศีขรภูมิ	1007	748.04
บัวเชด	285	686.68
พนมดงรัก	222	586.05
ปราสาท	826	541.75
เมืองสุรินทร์	1,306	507.56
ลำโรงทาน	243	462.07
ศรีณรงค์	204	436.60
สังขะ	570	435.68
ท่าตูม	384	402.48
ลำดวน	122	392.35
จอมพระ	206	351.62
กาบเชิง	208	346.29
ชุมพลบุรี	223	314.84
รัตนบุรี	257	279.00
สนม	119	273.96
จ.สุรินทร์	6,940	506.43

สถานการณ์ผู้ป่วยโรคไขหวัดใหญ่ จังหวัดสุรินทร์ สัปดาห์ที่ 24 (8 - 14 มิ.ย. 68)

จำนวนผู้ป่วยด้วยโรคไขหวัดใหญ่ จำแนกรายเดือน จ.สุรินทร์ เปรียบเทียบข้อมูลปี 2568 กับค่ามัธยฐาน 5 ปีย้อนหลัง

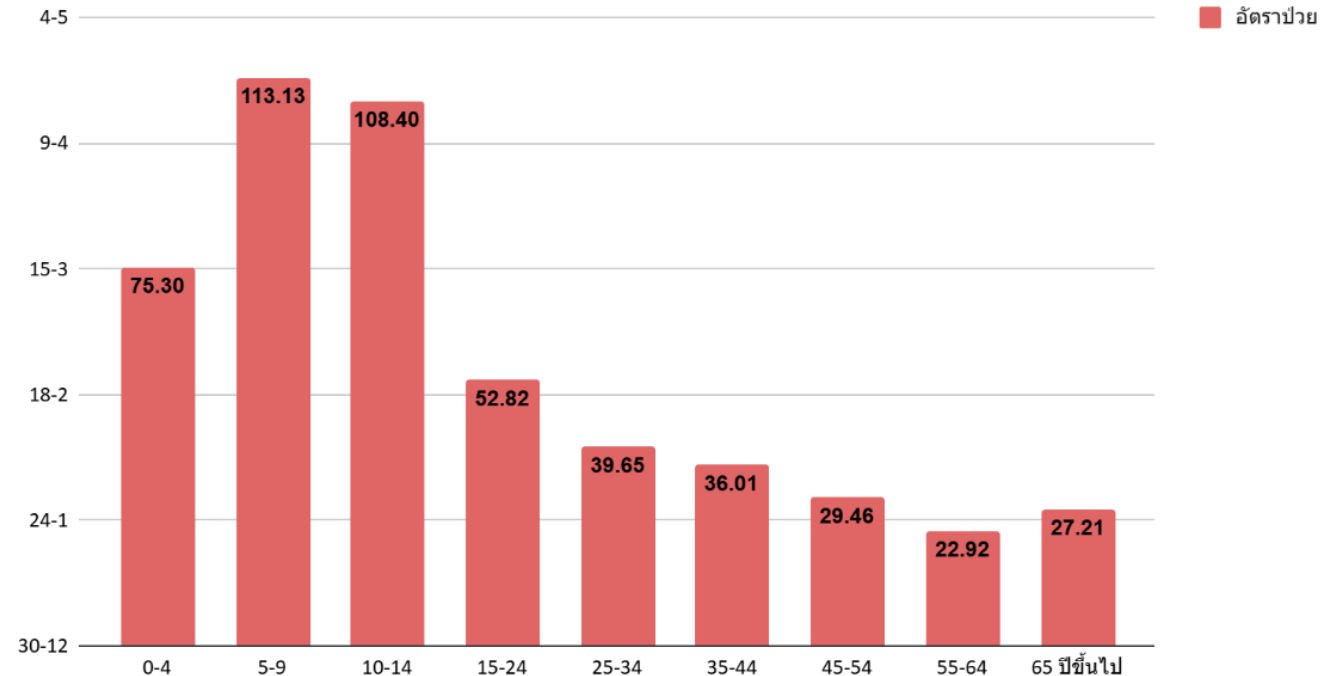


สถานการณ์ผู้ป่วยโรคไข้หวัดใหญ่ จังหวัดสุรินทร์ สัปดาห์ที่ 24 (8 - 14 มิ.ย. 68)

• กลุ่มอายุที่พบสูงสุด 3 อันดับแรก คือ

1. 5-9 ปี (113.13 ต่อแสนปชก.)
2. 10-14 ปี (108.40 ต่อแสนปชก.)
3. 0-4 ปี (73.30 ต่อแสนปชก.)

อัตราป่วยโรคไข้หวัดใหญ่ จำแนกตามกลุ่มอายุ จ.สุรินทร์
ตั้งแต่วันที่ 1 มกราคม - 14 มิถุนายน 2568

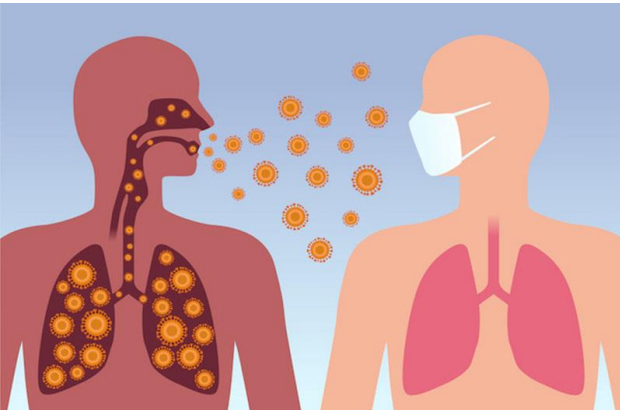


สรุปสถานการณ์และข้อเสนอแนะ โรคไข้หวัดใหญ่

1. สถานการณ์ผู้ป่วยจังหวัดสุรินทร์ พบว่าผู้ป่วย ผู้ป่วยสะสมในสัปดาห์ที่ 24 (8 – 14 มิถุนายน 2568) ยังสูงกว่าค่ามัธยฐาน 5 ปีย้อนหลัง ยังไม่มีรายงานผู้เสียชีวิต
2. เน้นประชาสัมพันธ์ให้ประชาชน กลุ่มเสี่ยง โดยเฉพาะ กลุ่มเปราะบาง เข้ารับการฉีดวัคซีนป้องกันโรคไข้หวัดใหญ่ประจำปี
3. มาตรการการป้องกันโรค เช่นเดียวกับโรคทางเดินหายใจอื่น ๆ เช่น ผู้ที่ป่วยควรสวมหน้ากากอนามัย และหลีกเลี่ยงการทำกิจกรรมร่วมกับผู้อื่น, ล้างมือบ่อย ๆ, ไม่ใช้เครื่องใช้ส่วนตัวร่วมกับผู้อื่น เป็นต้น
4. **เฝ้าระวัง** สถานการณ์ในโรงเรียน ชุมชน ค่ายทหาร และการจัดกิจกรรมที่มีการรวมตัวของคนหมู่มาก ร่วมกับโรคทางเดินหายใจอื่น ๆ



สำนักงานสาธารณสุขจังหวัดสุรินทร์
SURIN PROVINCIAL PUBLIC HEALTH OFFICE



วัณโรค

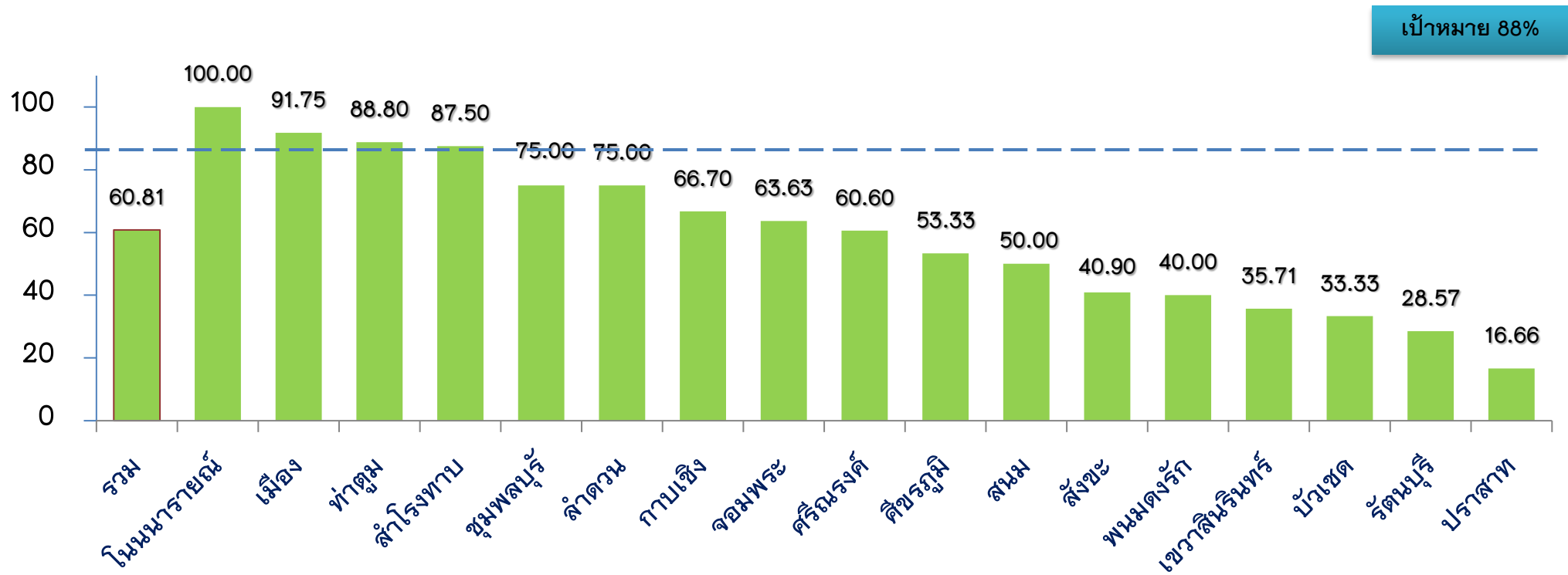
เป้าหมายการค้นหาและขึ้นทะเบียนผู้ป่วยวัณโรค

จังหวัดสุรินทร์ ปี 2568 จำแนกรายอำเภอ

เป้าหมาย $\geq 90\%$ ของ 157/แสนปชก.

อำเภอ	เป้าหมายการค้นหา (คน)	ผลการดำเนินงาน (คน)	ร้อยละ
เมืองสุรินทร์	404	445	110.15
ชุมพลบุรี	111	60	54.05
ท่าตูม	150	101	68.33
จอมพระ	92	42	45.65
ปราสาท	239	177	74.06
กาบเชิง	94	28	28.69
รัตนบุรี	145	94	64.83
สนม	68	27	39.21
ศีขรภูมิ	211	123	58.29
สังขะ	205	81	39.51
ลำดวน	49	52	106.42
สำโรงทาบ	83	46	55.42
บัวเชด	65	20	30.72
พนมดงรัก	59	23	38.98
ศรีณรงค์	73	26	35.62
เขวาสินรินทร์	54	56	103.70
โนนนารายณ์	55	32	58.18
รวม	2,157		

อัตราการสำเร็จของการรักษาวัคซีนโรคปอดร้ายใหม่ จังหวัดสุรินทร์ ปี 2568 จำแนกรายอำเภอ



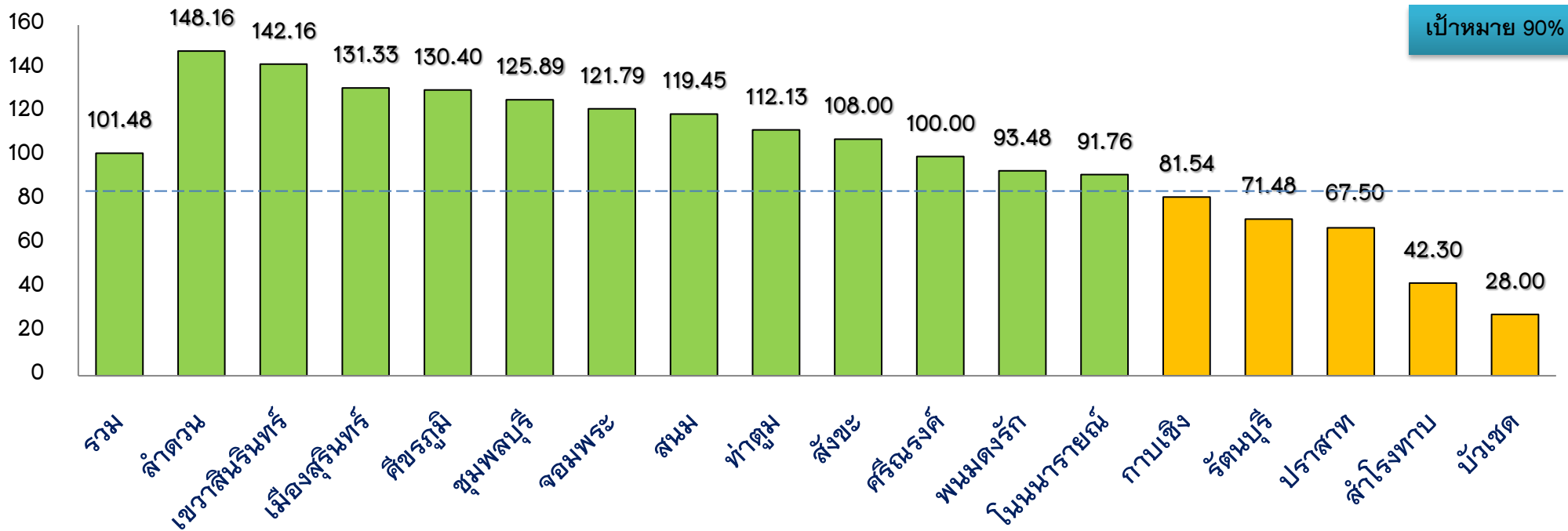
การคัดกรองวัณโรคในประชากรกลุ่มเสี่ยงด้วยการถ่ายภาพรังสีทรวงอก จังหวัดสุรินทร์ ปี 2568 จำแนกรายอำเภอ

การคัดกรองกลุ่มเสี่ยงด้วยภาพถ่ายรังสีทรวงอก

อำเภอ	เป้าหมายการค้นหา (คน)	ผลการดำเนินงาน (คน)	ร้อยละ
เมืองสุรินทร์	9330	12254	131.33
ชุมพลบุรี	1672	2105	125.89
ท่าตูม	2160	2422	112.13
จอมพระ	1473	1794	121.79
ปราสาท	4080	2754	67.50
กาบเชิง	1962	1611	81.54
รัตนบุรี	6701	4790	71.48
สนม	1193	1425	119.45
ศีขรภูมิ	3009	3913	130.04
สังขะ	3741	4040	108.00
ลำดวน	1715	2541	148.16
ลำโรงทับ	1740	736	42.30
บัวเชด	1767	492	28.0
พนมดงรัก	1167	1091	93.48
ศรีณรงค์	845	845	100.0
เขวาสินรินทร์	1110	1578	142.16
โนนนารายณ์	837	768	91.76
รวม	44,502	45,159	101.48

ร้อยละการคัดกรองวัณโรคในประชากรกลุ่มเสี่ยงด้วยการถ่ายภาพรังสีทรวงอก จังหวัดสุรินทร์ ปี 2568

จำแนกรายอำเภอ





สำนักงานสาธารณสุขจังหวัดสุรินทร์
SURIN PROVINCIAL PUBLIC HEALTH OFFICE

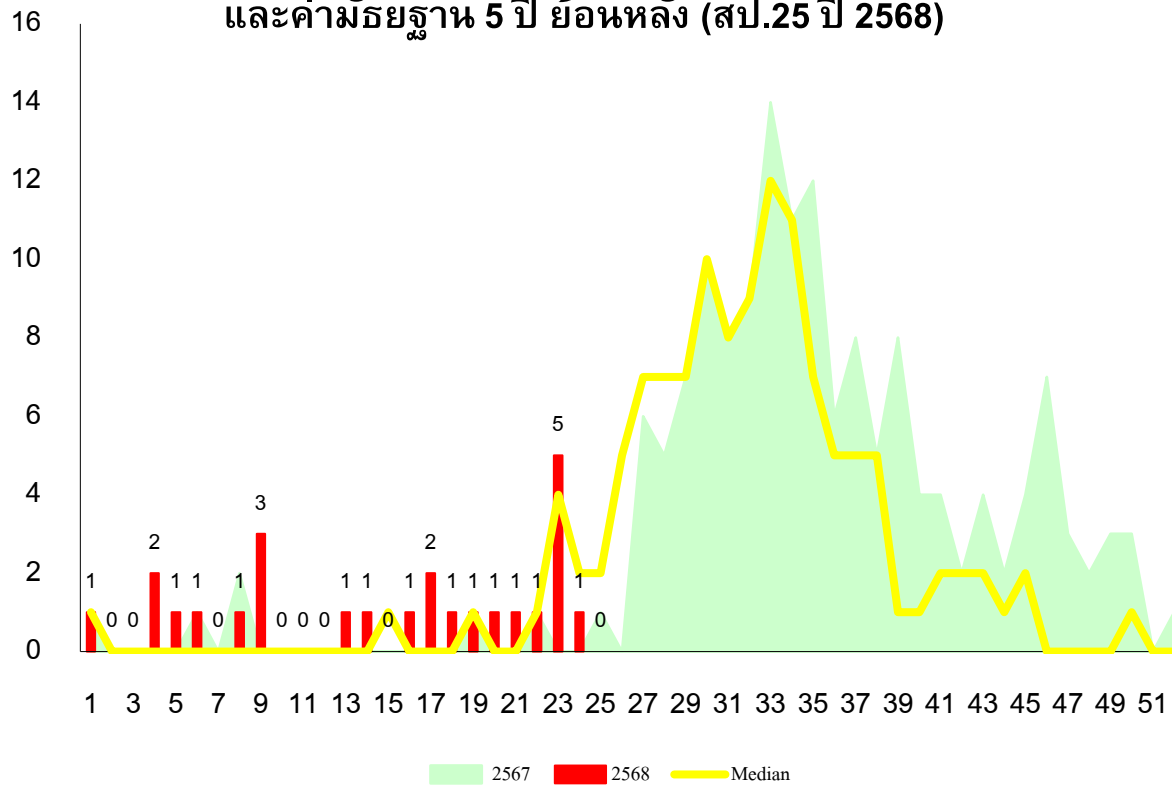


โรคติดต่อ นำโดย ยุงลาย

จำนวนผู้ป่วยโรคไข้เลือดออก จำแนกรายสัปดาห์ อำเภอปราสาท

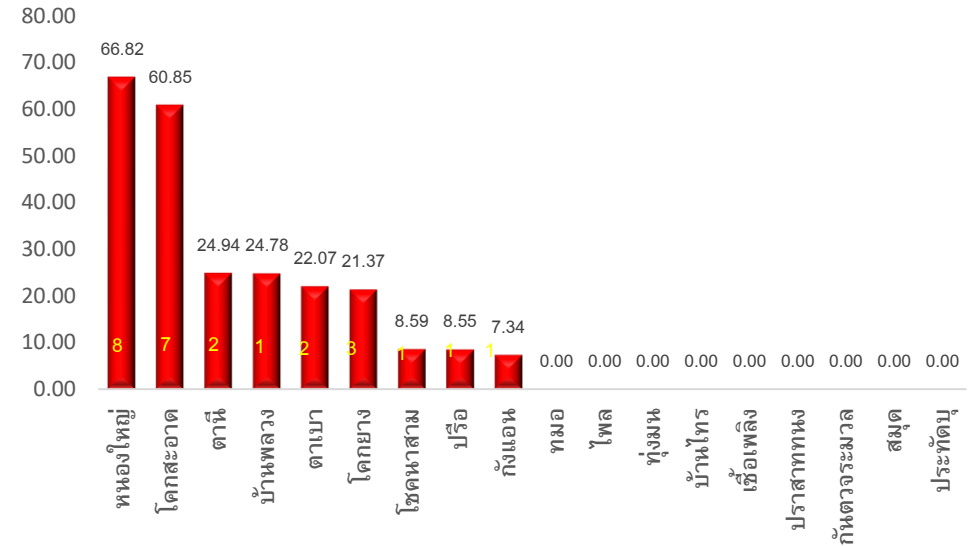
เปรียบเทียบจำนวนผู้ป่วยปี 2568 กับ จำนวนผู้ป่วยปี 2567

และค่ามัธยฐาน 5 ปี ย้อนหลัง (สพ.25 ปี 2568)



อัตราป่วยโรคไข้เลือดออก อำเภอปราสาท

พ.ศ. 2568 จำแนกรายตำบล

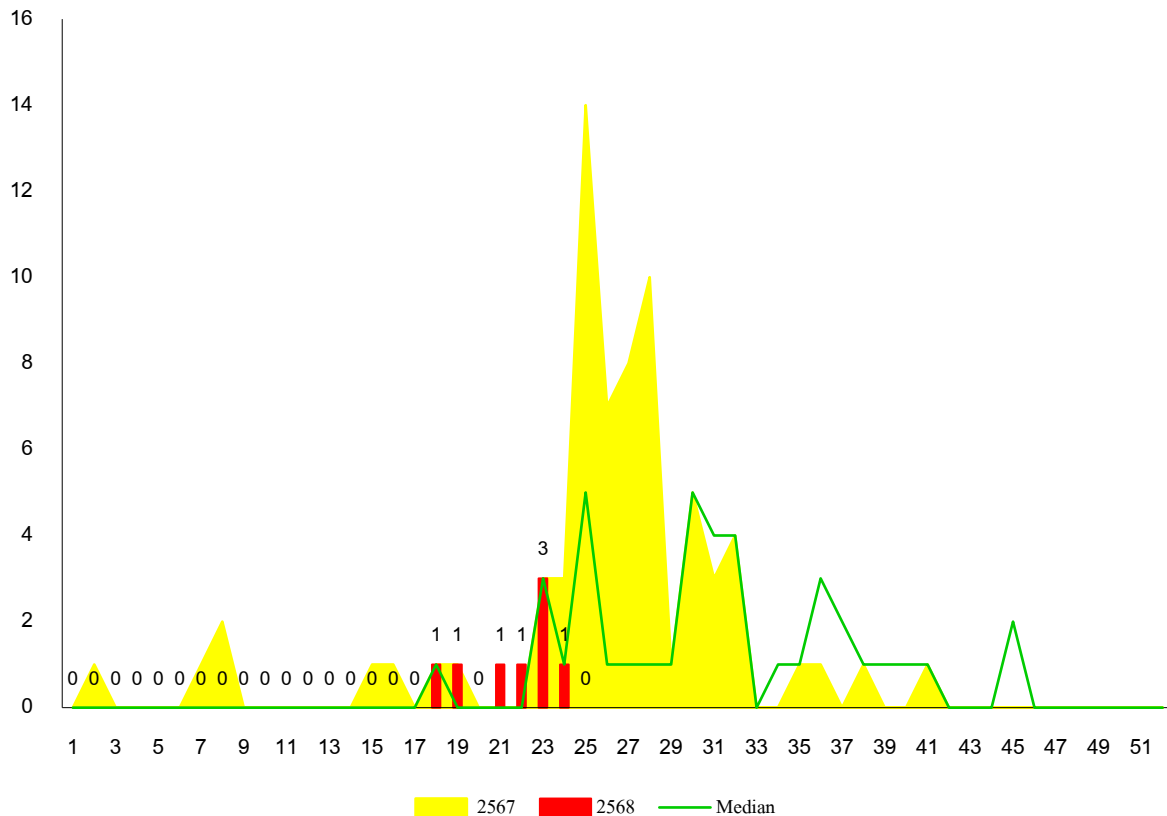


▶จำนวนผู้ป่วย 4 สัปดาห์ล่าสุดมีแนวโน้มลดลง

▶จำนวนผู้ป่วยสัปดาห์ที่ 25 ต่ำกว่าค่ามัธยฐาน 5 ปี ย้อนหลังและต่ำกว่าปี 2567

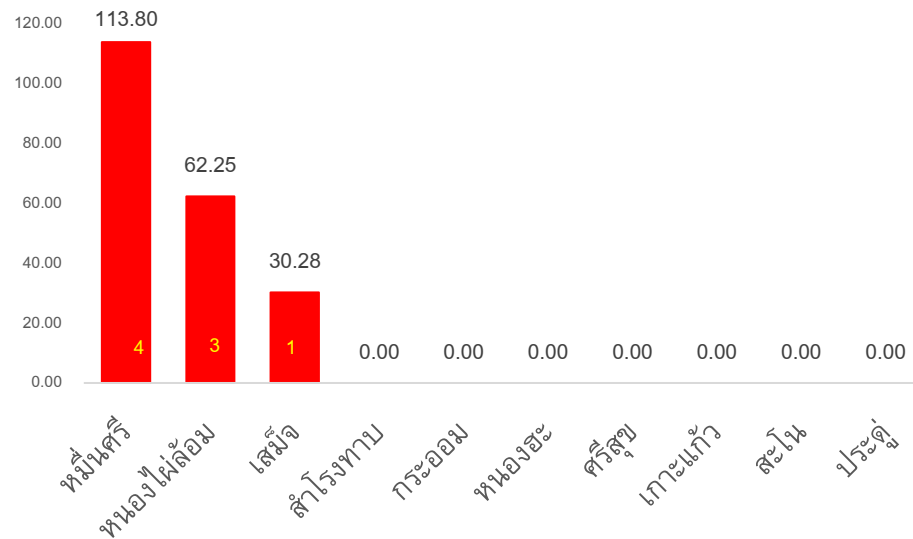
ในช่วงเวลาเดียวกัน

จำนวนผู้ป่วยโรคไข้เลือดออก จำแนกรายสัปดาห์ อำเภอสำโรงทาบ เปรียบเทียบจำนวนผู้ป่วยปี 2568 กับ จำนวนผู้ป่วยปี 2567



อัตราป่วยโรคไข้เลือดออก อำเภอสำโรงทาบ

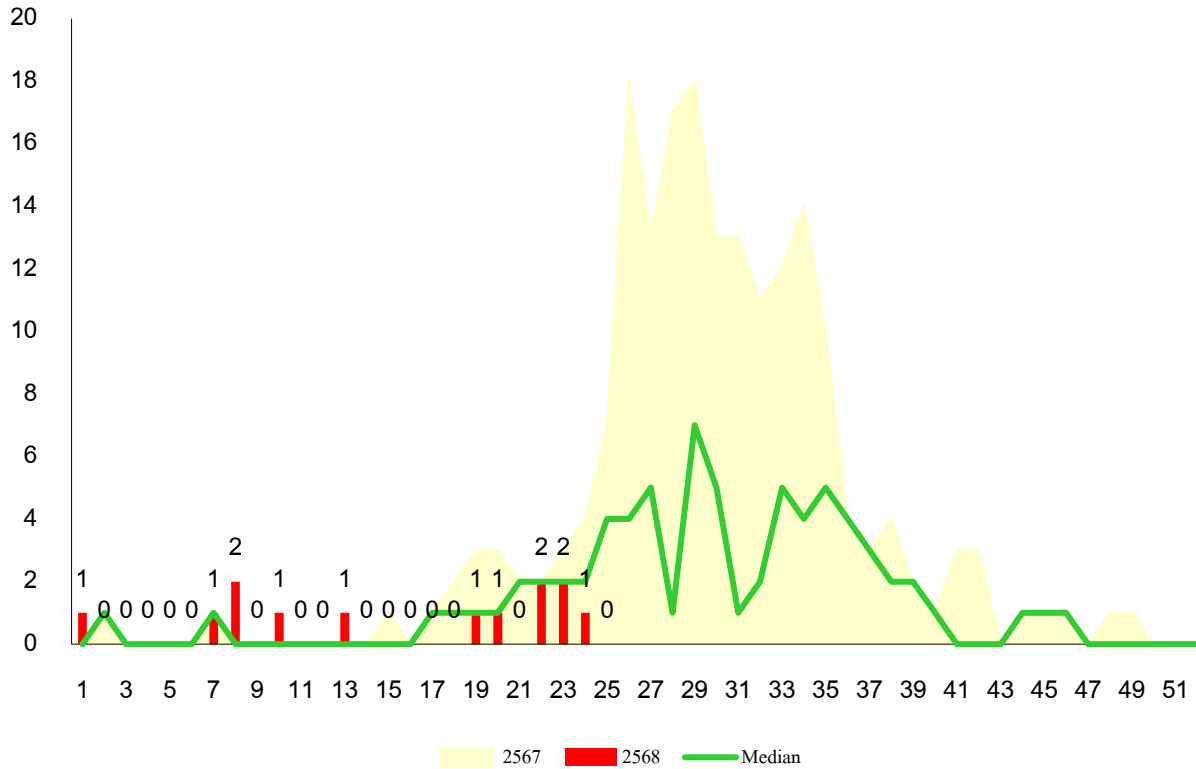
พ.ศ. 2568 จำแนกรายตำบล



▶จำนวนผู้ป่วย 4 สัปดาห์ล่าสุดมีแนวโน้มเพิ่มขึ้น

▶จำนวนผู้ป่วยสัปดาห์ที่ 25 ต่ำกว่าค่ามัธยฐาน 5 ปี ย้อนหลังและต่ำกว่าปี 2567
ในช่วงเวลาเดียวกัน

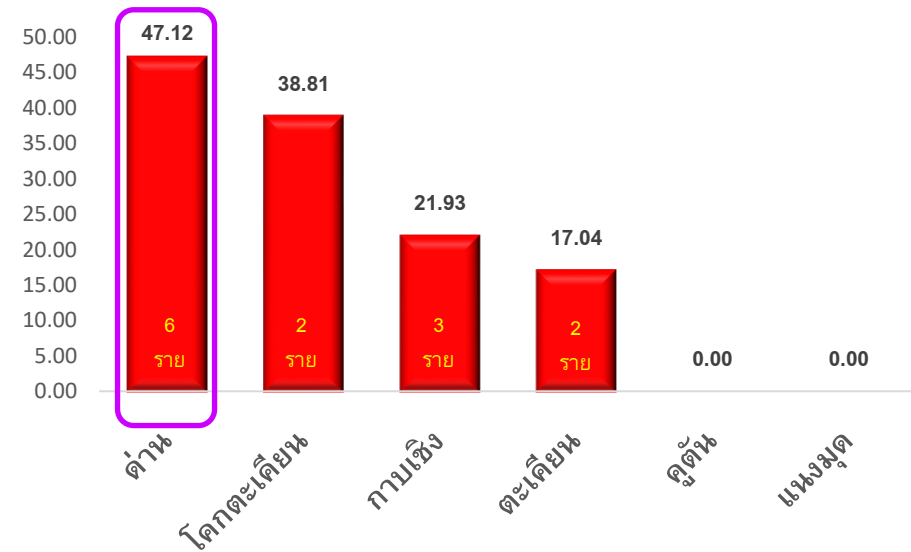
จำนวนผู้ป่วยโรคไข้เลือดออก จำแนกรายสัปดาห์ อำเภอกาบเชิง
เปรียบเทียบจำนวนผู้ป่วยปี 2568 กับ จำนวนผู้ป่วยปี 2567



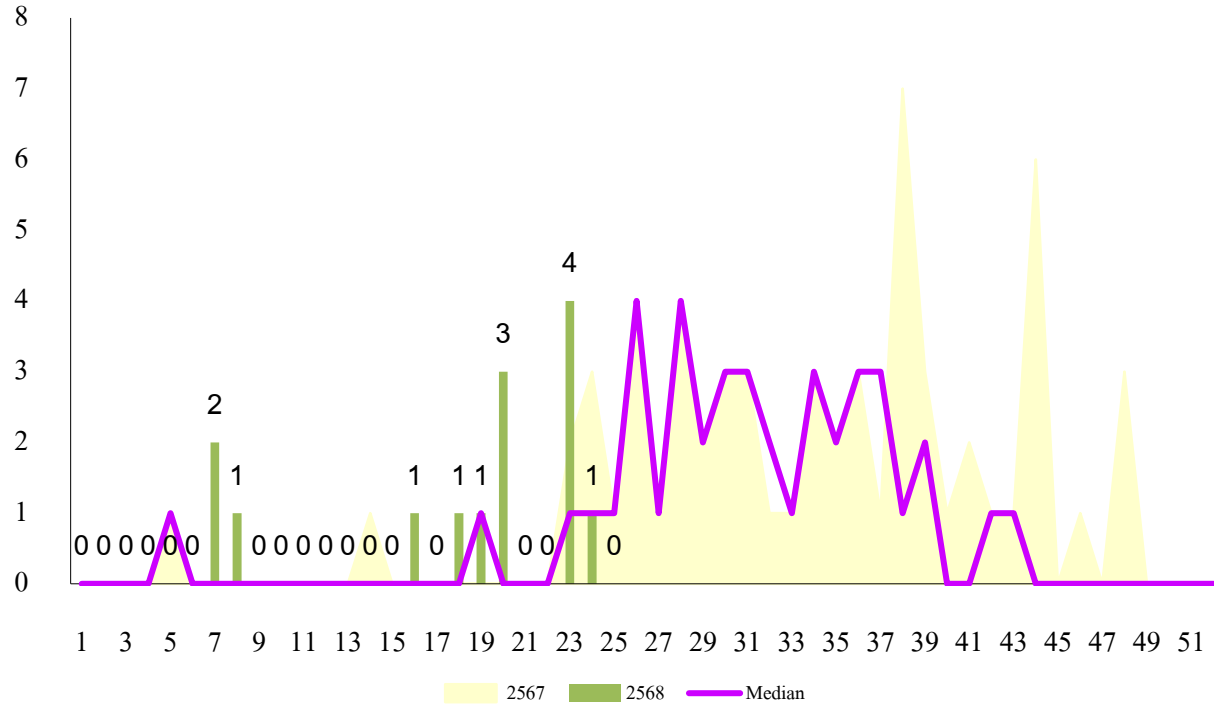
▶จำนวนผู้ป่วย 4 สัปดาห์ล่าสุดมีแนวโน้มเพิ่มขึ้น

▶จำนวนผู้ป่วยสัปดาห์ที่ 25 ต่ำกว่าค่ามัธยฐาน 5 ปี ย้อนหลังและต่ำกว่าปี 2567 ในช่วงเวลาเดียวกัน

อัตราป่วยโรคไข้เลือดออก อำเภอกาบเชิง
พ.ศ. 2568 จำแนกรายตำบล



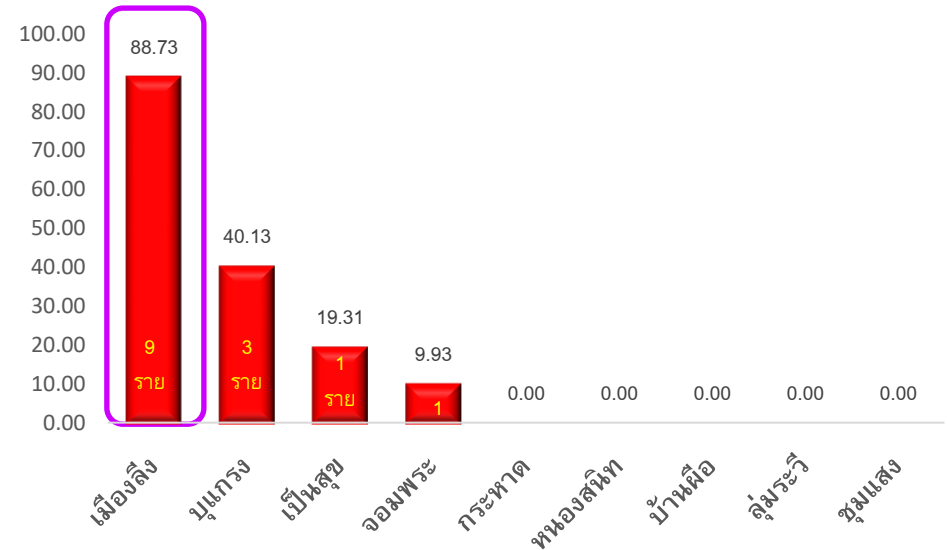
จำนวนผู้ป่วยโรคไข้เลือดออก จำแนกรายสัปดาห์ อำเภอจอมพระ
 เปรียบเทียบจำนวนผู้ป่วยปี 2568 กับ จำนวนผู้ป่วยปี 2567
 และค่ามัธยฐาน 5 ปี ย้อนหลัง (ส.ป.25 ปี 2568)



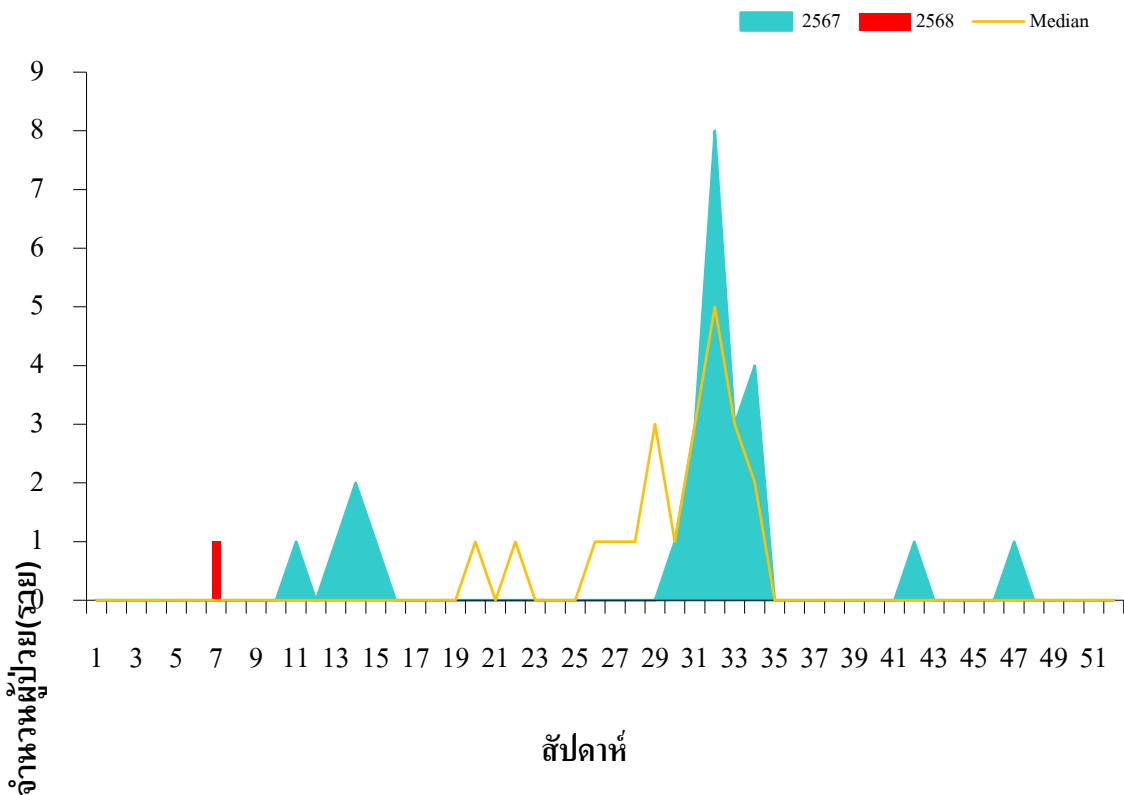
▶จำนวนผู้ป่วย 4 สัปดาห์ล่าสุดมีแนวโน้มเพิ่มขึ้น

▶จำนวนผู้ป่วยสัปดาห์ที่ 25 ต่ำกว่าค่ามัธยฐาน 5 ปี ย้อนหลังและต่ำกว่าปี 2567 ในช่วงเวลาเดียวกัน

อัตราป่วยโรคไข้เลือดออก อำเภอจอมพระ
 พ.ศ. 2568 จำแนกรายตำบล

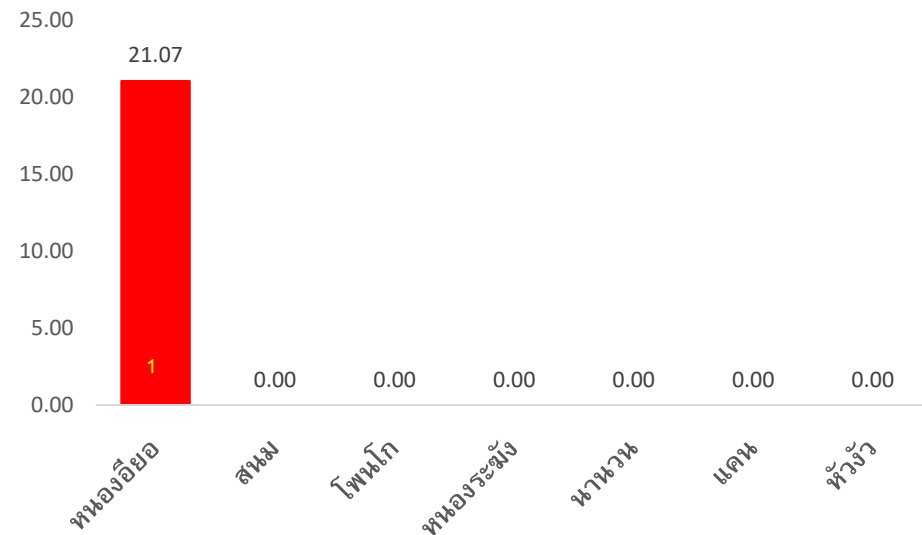


จำนวนผู้ป่วยโรคไข้เลือดออก จำแนกรายสัปดาห์ อำเภอสนม เปรียบเทียบจำนวนผู้ป่วยปี 2568 กับ จำนวนผู้ป่วยปี 2567



อัตราป่วยโรคไข้เลือดออก อำเภอสนม

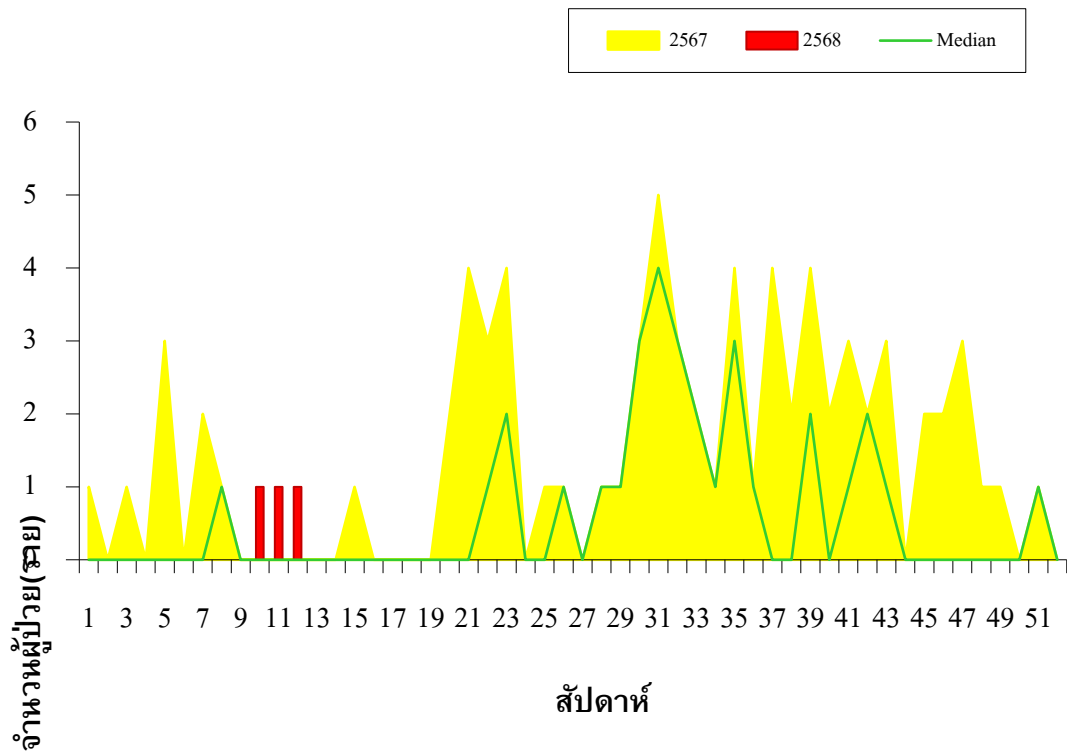
พ.ศ. 2568 จำแนกรายตำบล



▶ จำนวนผู้ป่วย 4 สัปดาห์ล่าสุดมีแนวโน้มลดลง

▶ จำนวนผู้ป่วยสัปดาห์ที่ 25 ต่ำกว่าค่ามัธยฐาน 5 ปี ย้อนหลังและต่ำกว่าปี 2567 ในช่วงเวลาเดียวกัน

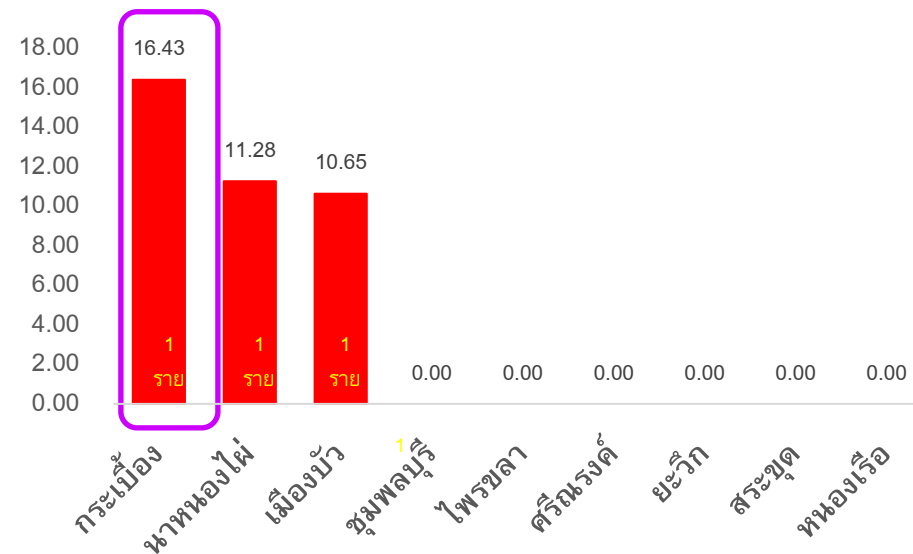
จำนวนผู้ป่วยโรคไข้เลือดออก จำแนกรายสัปดาห์ อำเภอชุมพลบุรี
 เปรียบเทียบจำนวนผู้ป่วยปี 2568 กับ จำนวนผู้ป่วยปี 2567



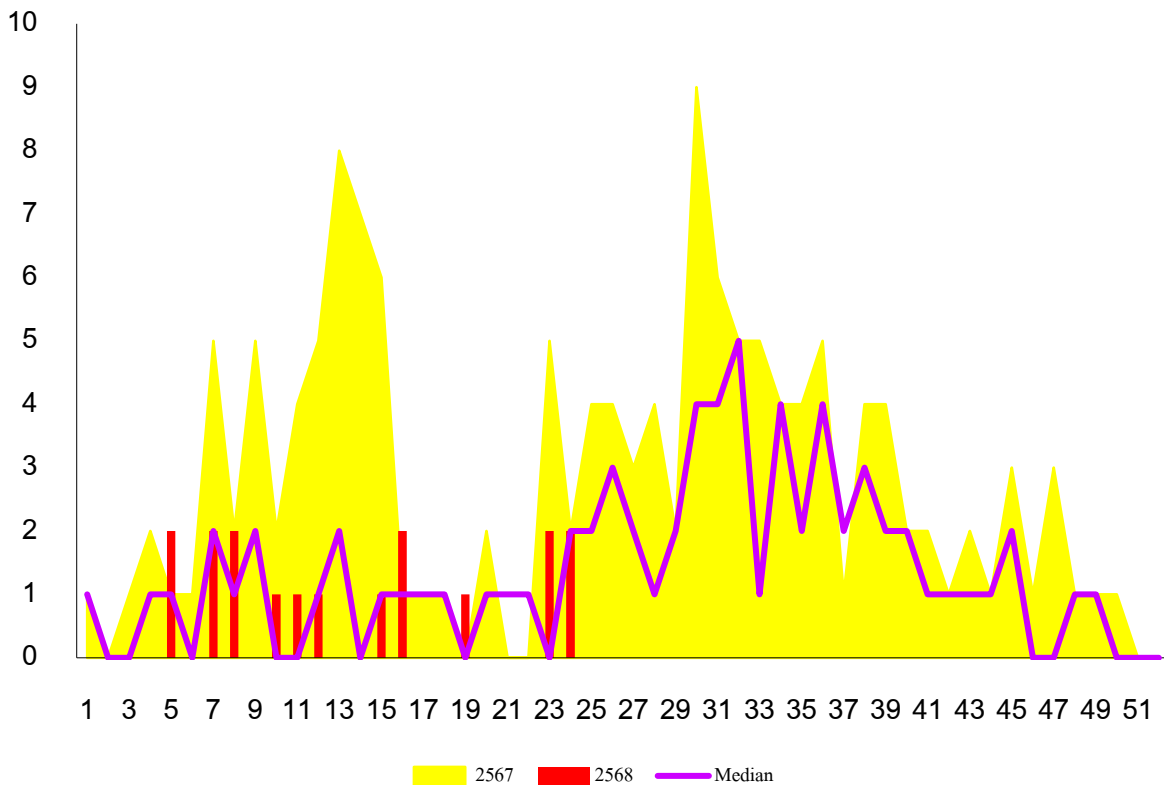
- ▶ จำนวนผู้ป่วย 4 สัปดาห์ล่าสุดมีแนวโน้มเพิ่มขึ้น
- ▶ จำนวนผู้ป่วยสัปดาห์ที่ 25 ต่ำกว่าค่ามัธยฐาน 5 ปี ย้อนหลังและต่ำกว่าปี 2567 ในช่วงเวลาเดียวกัน

อัตราป่วยโรคไข้เลือดออก อำเภอชุมพลบุรี

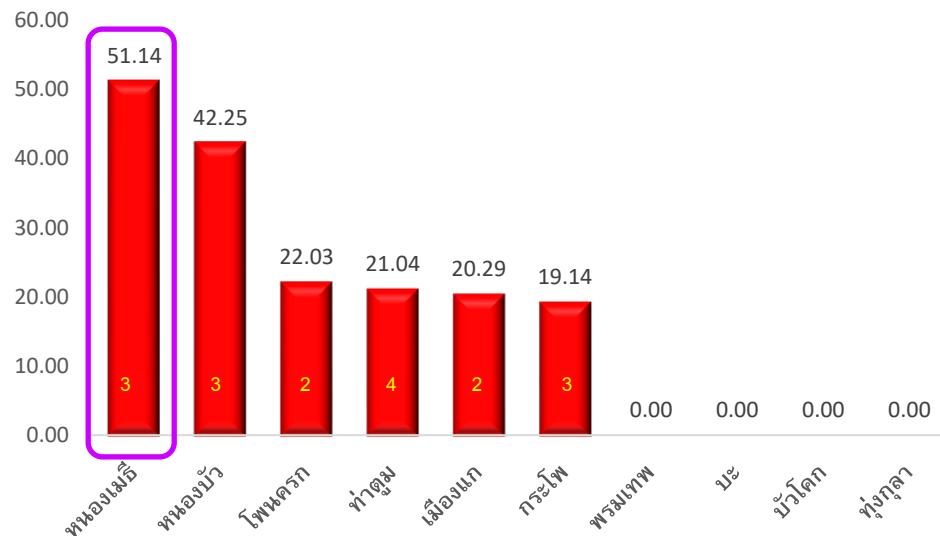
พ.ศ. 2568 จำแนกรายตำบล



จำนวนผู้ป่วยโรคไข้เลือดออก จำแนกรายสัปดาห์ อำเภอท่าตูม
 เปรียบเทียบจำนวนผู้ป่วยปี 2568 กับ จำนวนผู้ป่วยปี 2567
 และค่ามัธยฐาน 5 ปี ย้อนหลัง (สป.25 ปี 2568)



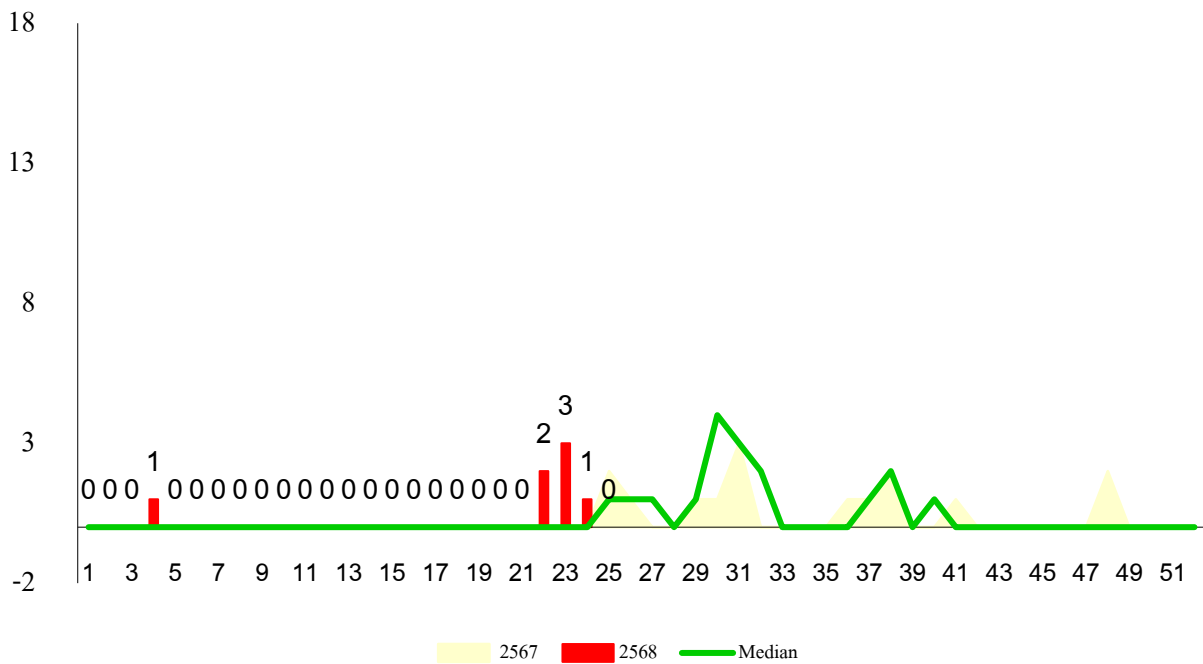
อัตราป่วยโรคไข้เลือดออก อำเภอท่าตูม
 พ.ศ. 2568 จำแนกรายตำบล



▶จำนวนผู้ป่วย 4 สัปดาห์ล่าสุดมีแนวโน้มเพิ่มขึ้น

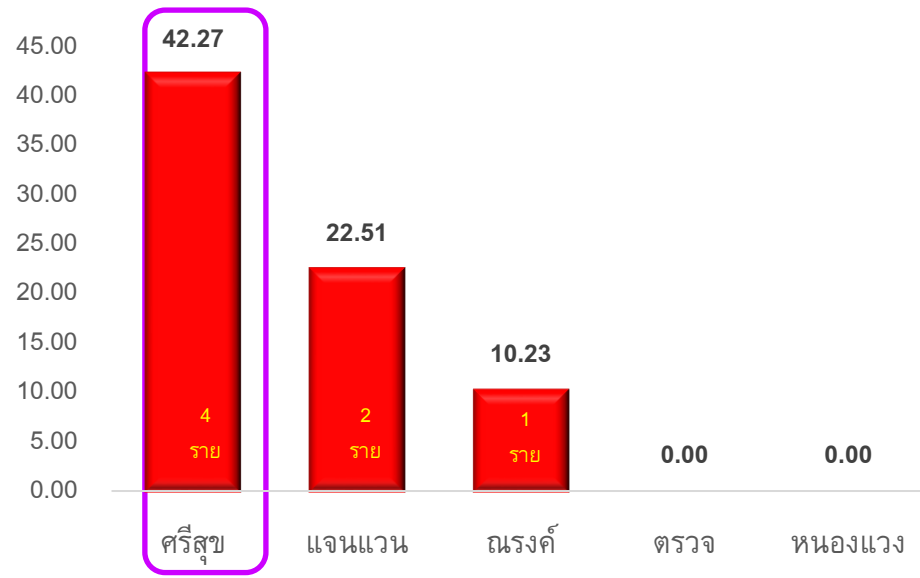
▶จำนวนผู้ป่วยสัปดาห์ที่ 25 ต่ำกว่าค่ามัธยฐาน 5 ปี ย้อนหลังและต่ำกว่าปี 2567
 ในช่วงเวลาเดียวกัน

จำนวนผู้ป่วยโรคไข้เลือดออก จำแนกรายสัปดาห์ อำเภอศรีนครณ์
 เปรียบเทียบจำนวนผู้ป่วยปี 2568 กับ จำนวนผู้ป่วยปี 2567
 และค่ามัธยฐาน 5 ปี ย้อนหลัง (สป.25 ปี 2568)

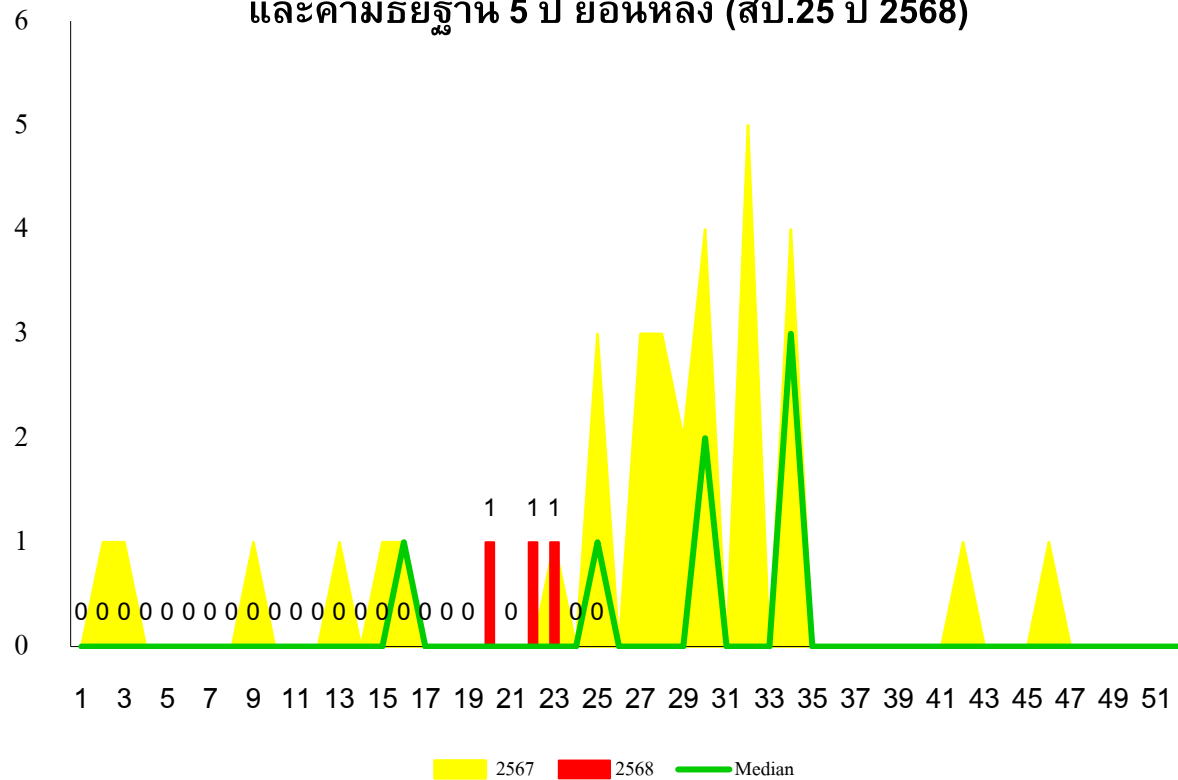


- ▶ จำนวนผู้ป่วย 4 สัปดาห์ล่าสุดมีแนวโน้มเพิ่มขึ้น
- ▶ จำนวนผู้ป่วยสัปดาห์ที่ 25 ต่ำกว่าค่ามัธยฐาน 5 ปี ย้อนหลังและต่ำกว่าปี 2567 ในช่วงเวลาเดียวกัน

อัตราป่วยโรคไข้เลือดออก อำเภอศรีนครณ์
 พ.ศ. 2568 จำแนกรายตำบล

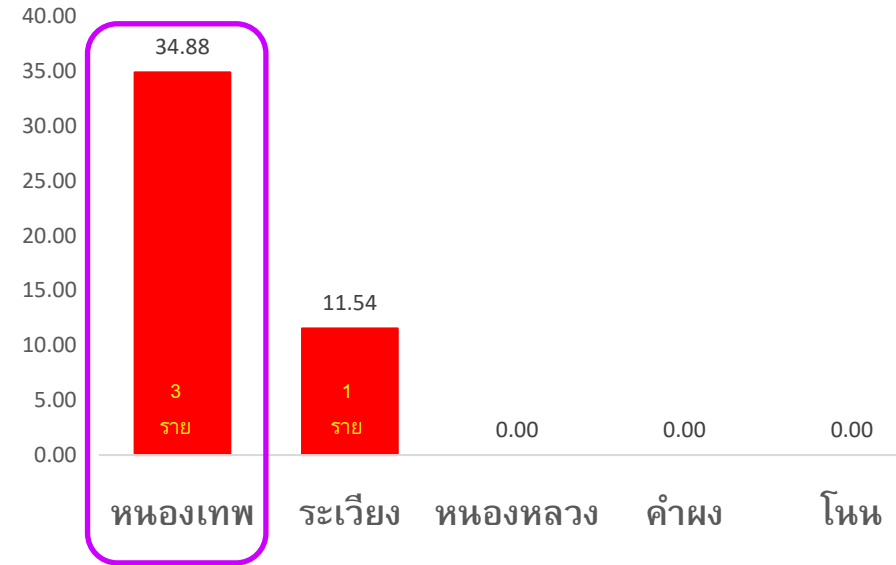


จำนวนผู้ป่วยโรคไข้เลือดออก จำแนกรายสัปดาห์ อำเภอโนนหารายณ์
 เปรียบเทียบจำนวนผู้ป่วยปี 2568 กับ จำนวนผู้ป่วยปี 2567
 และค่ามัธยฐาน 5 ปี ย้อนหลัง (สป.25 ปี 2568)

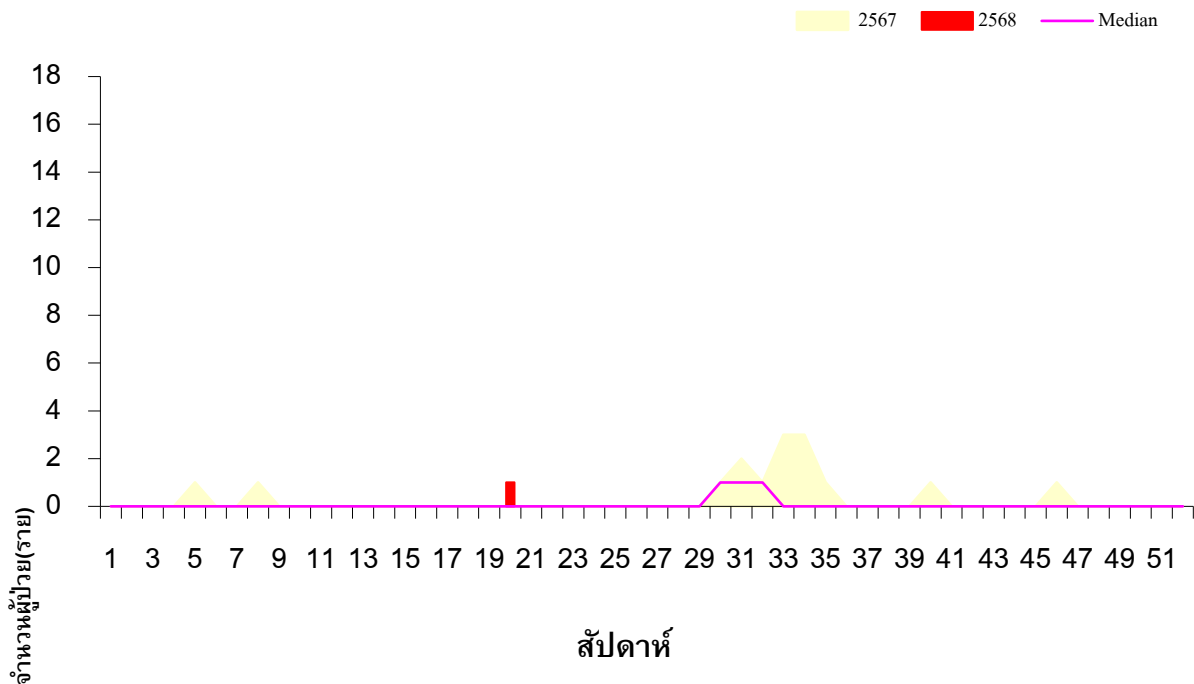


- ▶ จำนวนผู้ป่วย 4 สัปดาห์ล่าสุดมีแนวโน้มลดลงเล็กน้อย
- ▶ จำนวนผู้ป่วยสัปดาห์ที่ 25 ต่ำกว่าค่ามัธยฐาน 5 ปี ย้อนหลังและต่ำกว่าปี 2567 ในช่วงเวลาเดียวกัน

อัตราป่วยโรคไข้เลือดออก อำเภอโนนหารายณ์
 พ.ศ. 2568 จำแนกรายตำบล



จำนวนผู้ป่วยโรคไข้เลือดออก จำแนกรายสัปดาห์ ลำดวน
 เปรียบเทียบจำนวนผู้ป่วยปี 2568 กับ จำนวนผู้ป่วยปี 2567
 และค่ามัธยฐาน 5 ปี ย้อนหลัง (สป.25 ปี 2568)

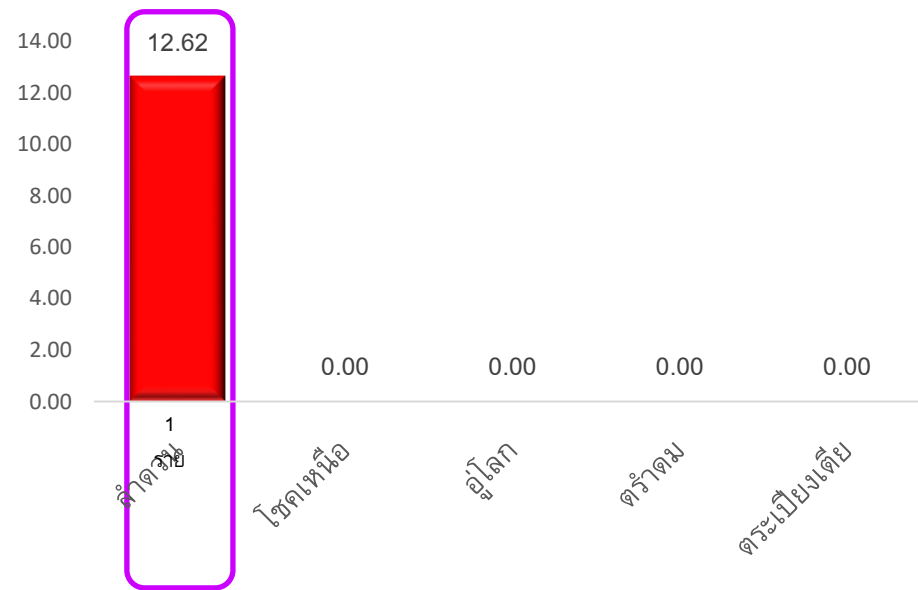


▶จำนวนผู้ป่วย 4 สัปดาห์ล่าสุดลดลง

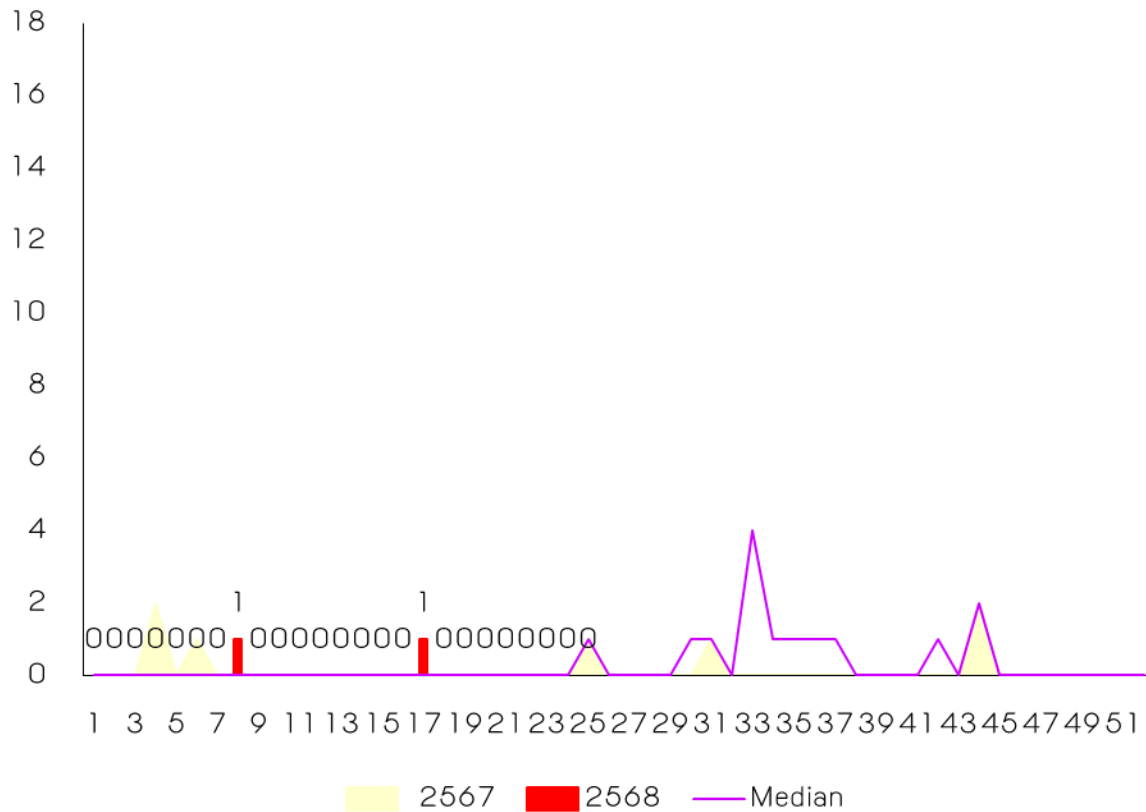
▶จำนวนผู้ป่วยสัปดาห์ที่ 25 ต่ำกว่าค่ามัธยฐาน 5 ปี ย้อนหลังและต่ำกว่าปี 2567 ในช่วงเวลาเดียวกัน

อัตราป่วยโรคไข้เลือดออก อำเภอลำดวน

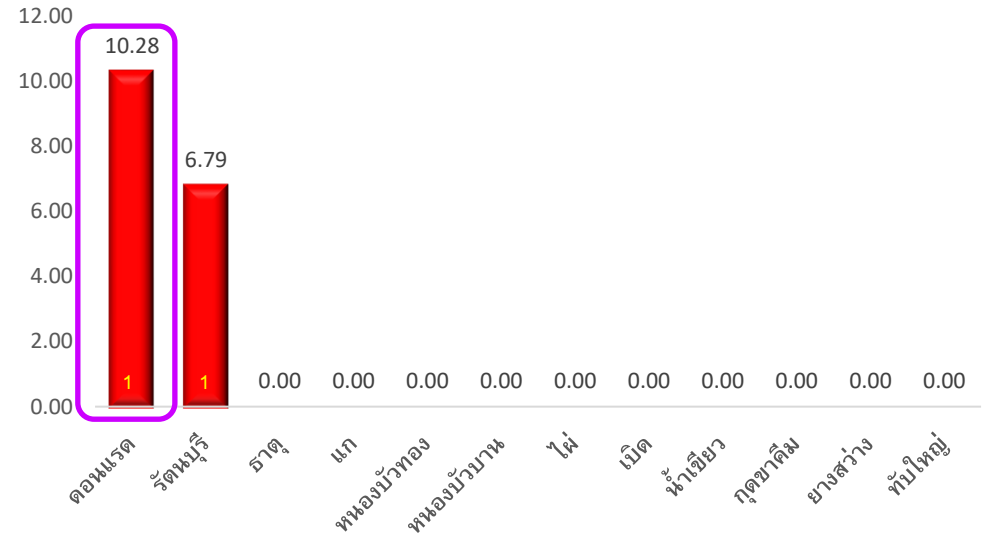
พ.ศ. 2568 จำแนกรายตำบล



จำนวนผู้ป่วยโรคไข้เลือดออก จำแนกรายสัปดาห์ อำเภอรัตนบุรี
เปรียบเทียบจำนวนผู้ป่วยปี 2568 กับ จำนวนผู้ป่วยปี 2567



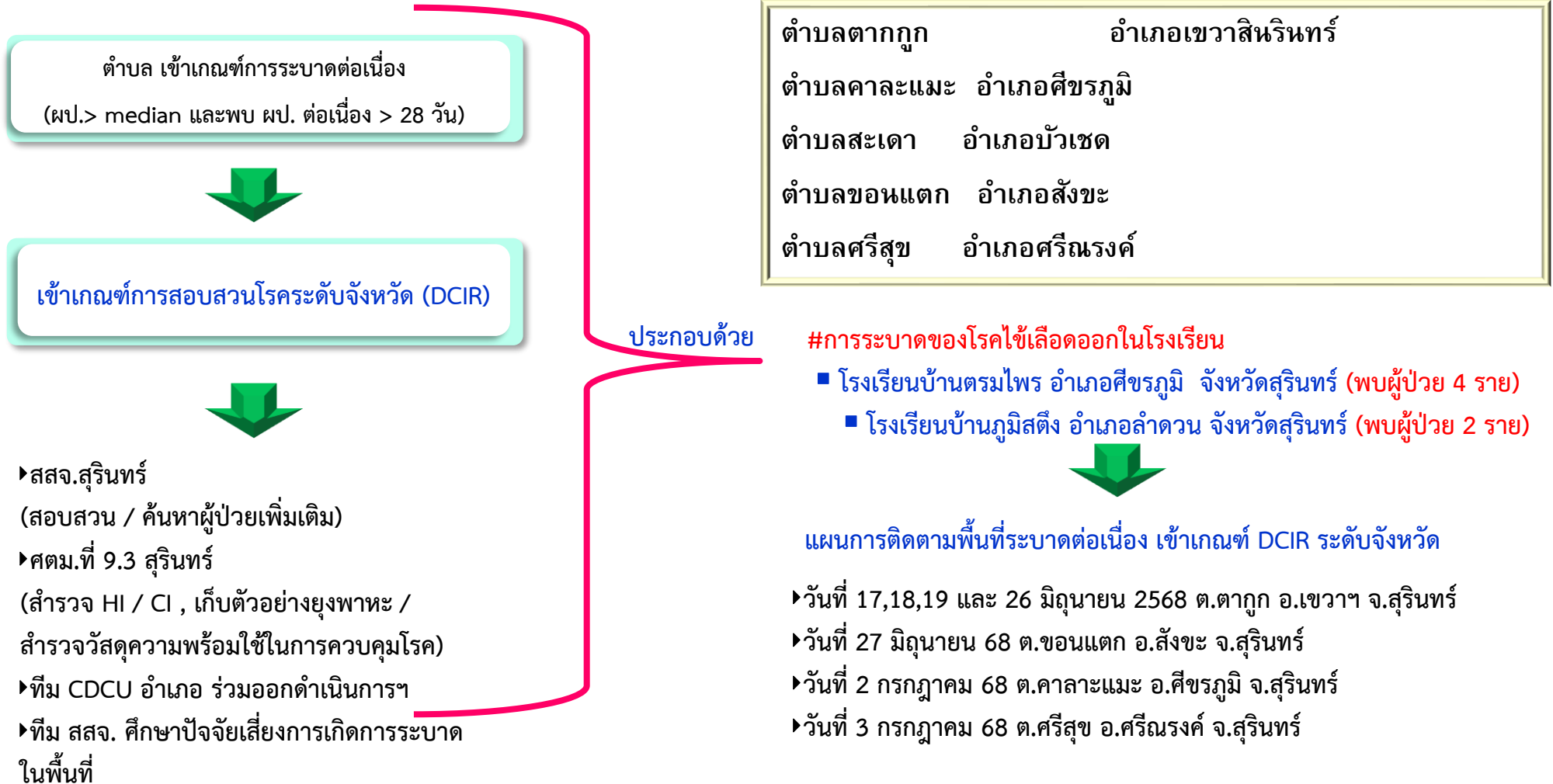
อัตราป่วยโรคไข้เลือดออก อำเภอรัตนบุรี
พ.ศ. 2568 จำแนกรายตำบล



▶จำนวนผู้ป่วย 4 สัปดาห์ล่าสุดมีแนวโน้มลดลง

▶จำนวนผู้ป่วยสัปดาห์ที่ 25 ต่ำกว่าค่ามัธยฐาน 5 ปี ย้อนหลังและต่ำกว่าปี 2567
ในช่วงเวลาเดียวกัน

ติดตามการดำเนินงานควบคุมโรค กรณีการระบาดของโรคไข้เลือดออก จังหวัดสุรินทร์



การติดตามสถานการณ์โรคไข้เลือดออก **อำเภอที่เข้าเกณฑ์ DCIR** กรณีการระบาดโรคไข้เลือดออกเป็นกลุ่มก้อน จังหวัดสุรินทร์

3 หมู่บ้าน ตำบลตาถูก อำเภอเขวาสินรินทร์ : วันที่ 17,18,19,26 มิ.ย.68

ผลการดำเนินงาน :

- ▶ ผู้ป่วยได้รับรายงาน จำนวน 46 ราย
(เริ่มป่วย 17 พ.ค. 68) ผู้ป่วยรายสุดท้าย 24 มิ.ย.68
เผื่อระวังเหตุการณ์การระบาด : วันที่ 22 ก.ค.68
 - ▶ ดำเนินการค้นหาผู้ป่วยเพิ่มเติมร่วมกับ FEMT รัตนบุรี +ทีมสสจ.+ทีมCDCU
 - ▶ ในชุมชน จำนวน 70 ราย พบผู้ป่วยมีอาการ จำนวน 50 ราย
คัดกรองด้วยชุดตรวจอย่างรวดเร็ว (NS1) ผล positive จำนวน 3 ราย
 - ▶ ในโรงเรียน จำนวน 207 ราย พบผู้ป่วยมีอาการ จำนวน 40 ราย
 - ▶ ดำเนินการสุ่มสำรวจค่าดัชนีลูกน้ำยุงลาย โดยศตม.+สสจ.
(ครั้งที่ 1) ในชุมชน จำนวน 204 หลังคาเรือน HI=32.35
โรงเรียน CI=4.00 วัดแห่งที่1 CI= 40.91
วัดแห่งที่ 2 CI=7.69 สำนักสงฆ์ CI=7.69 ศพด. CI=0.00
- **ส่งตรวจตัวอย่างเลือดผู้ป่วย จำนวน 5 ตัวอย่าง
ผลพบเชื้อ Serotype 2 (ทั้ง 5 ตัวอย่าง)**

การดำเนินงานในพื้นที่

- 1) ประชาคมหมู่บ้าน กำหนดมาตรการที่เข้ม
 - 2) ติดตาม HI CI สัปดาห์ละ 2 ครั้ง
 - 3) ค้นหาผู้ป่วยเพิ่มเติม คัดกรองด้วย NS1
 - 4) ประชาสัมพันธ์ทุกวัน (ความรู้ HI CI การรับประทานยา)
- **ดำเนินการจนกว่าโรคจะสงบ****

การดำเนินติดตามครั้งที่ 2 อยู่ระหว่างสรุปผลดำเนินการ

- ▶ เก็บตัวอย่างยุงพาหะในชุมชน / โรงเรียน
- ▶ ศึกษาปัจจัยเสี่ยงพฤติกรรม ความรู้ และการสังเกตพฤติกรรม



การติดตามสถานการณ์โรคไข้เลือดออก **อำเภอที่เข้าเกณฑ์ DCIR** กรณีการระบาดโรคไข้เลือดออกเป็นกลุ่มก้อน จังหวัดสุรินทร์

2 หมู่บ้าน ตำบลขอนแก่น อำเภอสังขะ จ.สุรินทร์ : วันที่ 27 มิ.ย.68

ผลการดำเนินงาน :

- ▶ ผู้ป่วยได้รับรายงาน จำนวน 26 ราย
(เริ่มป่วย 2 พ.ค. 68) ผู้ป่วยรายสุดท้าย 14 มิ.ย.68
- ▶ ฝ้าระวังเหตุการณ์การระบาด : วันที่ 12 ก.ค.68

▶ ดำเนินการค้นหาผู้ป่วยเพิ่มเติมร่วมกับ ทีมสสจ.+ทีม CDCU

- ▶ ในชุมชน+โรงเรียน จำนวน 36 ราย
คัดกรองด้วยชุดตรวจอย่างรวดเร็ว (NS1) ผล **positive** จำนวน 1 ราย

▶ ดำเนินการสุ่มสำรวจค่าดัชนีลูกน้ำยุงลาย โดยศตม.+สสจ.+CDCUV
(ครั้งที่ 1) ในชุมชน **HI=75.56** โรงเรียน **CI=4.00**

▶ เก็บตัวอย่างยุงพาหะในชุมชน / โรงเรียน (อยู่ระหว่างดำเนินการ)

การดำเนินงานในพื้นที่

- 1) ประชาคมหมู่บ้าน กำหนดมาตรการ
- 2) ติดตาม HI CI
- 3) ค้นหาผู้ป่วยเพิ่มเติมในชุมชนและโรงเรียน คัดกรองด้วย NS1
- 4) ประชาสัมพันธ์ทุกวัน

ดำเนินการจนกว่าโรคจะสงบ



ติดตามการดำเนินงานควบคุมโรคติดต่อหน้าโดยยุ้งลาย จังหวัดสุรินทร์

ข้อค้นพบ : การเตรียมความพร้อมการระบาดของโรค

1. สำรองดัชนีลูกน้ำยุ้งลายและกำจัดแหล่งเพาะพันธุ์ลูกน้ำยุ้งลายยังไม่ต่อเนื่อง
2. ด้านวัสดุ อุปกรณ์ ในการควบคุมโรคไม่เพียงพอ ได้แก่ ทราายที่มีฟอส น้ำยาสารเคมี เครื่องพ่นสารเคมี เป็นต้น
3. คัดกรอง ค้นหาผู้ป่วยเพิ่มเติม ยังไม่ครอบคลุมทุกพื้นที่ ได้แก่ โรงเรียน ชุมชน ศพด. วัด เป็นต้น
4. รายงานโรคบางพื้นที่ ยังไม่ทันเวลา ตามมาตรการ 3 – 3 – 1
5. การประชาสัมพันธ์ ให้ความรู้ ความตระหนัก ในการเฝ้าระวัง ป้องกัน โรคไข้เลือดออก ยังไม่ทั่วถึง
6. ยังพบผู้ป่วยต่อเนื่องเกิน 28 วัน ในพื้นที่ที่มีการระบาดหรือควบคุมโรคไม่ได้
7. เมื่อเข้าเหตุการณ์สอบสวนโรคของจังหวัด ยังขาดการเขียนรายงานสอบสวนโรคเบื้องต้น เพื่อติดตามการประเมินการเฝ้าระวังการระบาดในพื้นที่

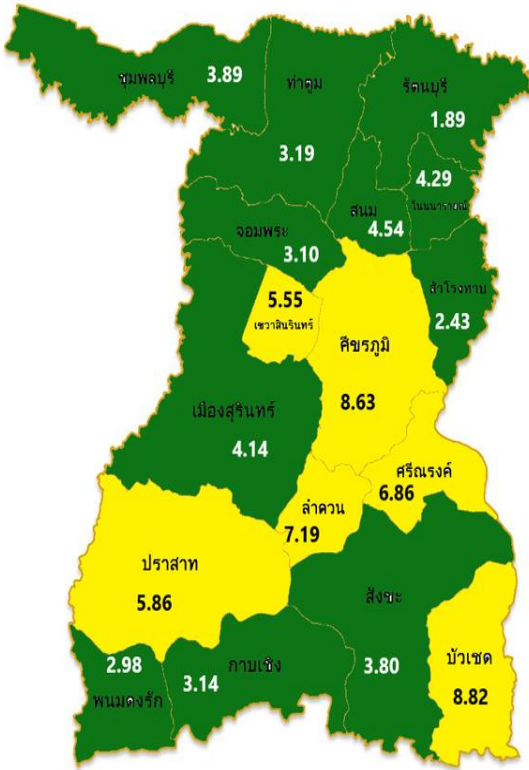
ขอความร่วมมือ ในช่วงการระบาดของโรคไข้เลือดออกในพื้นที่ (แนวโน้มสูงขึ้น) ปี 68

- 1.) สถานพยาบาล จัดให้มี Dengue Checkpoint เพื่อคัดกรองผู้ป่วยโรคไข้เลือดออก และเข้าสู่การรักษาที่รวดเร็ว (Fasttrack) รวมถึงมีการใช้ Dengue chart เพื่อติดตามอาการของผู้ป่วยโรคไข้เลือดออกเพื่อลดการเสียชีวิต
- 2.) พื้นที่ที่มีการระบาดต่อเนื่อง ให้สถานบริการปฐมภูมิ (รพ.สต.) ใช้ชุดตรวจ NS1 ตามแนวทางการใช้ชุดน้ำยาตรวจไข้เลือดออกอย่างรวดเร็วๆ สำหรับ รพ.สต
- 3.) ให้สถานบริการทุกแห่ง ดำเนินการสำรวจและกำจัดแหล่งเพาะพันธุ์ยุงลายในชุมชน วัด โรงเรียน (รายหมู่บ้าน) ในตำบลที่มีการระบาดต่อเนื่อง โดยส่งรายงานให้จังหวัดทุกวันจันทร์

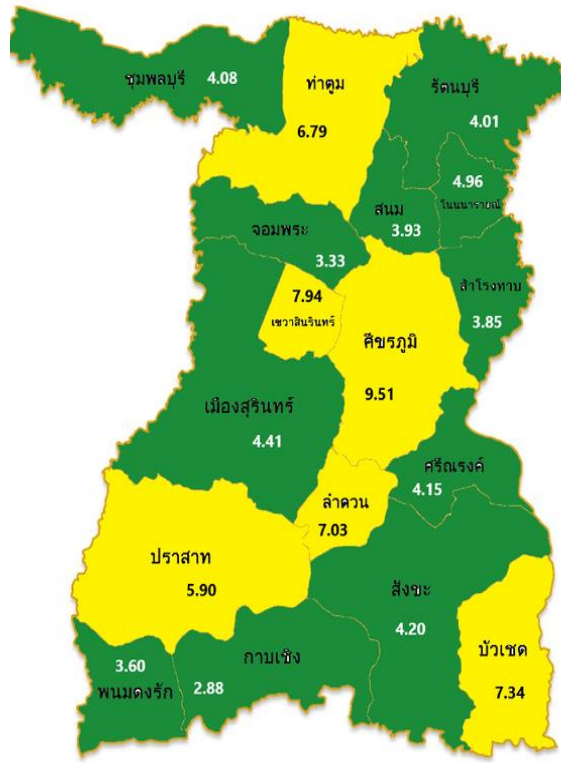
แผนที่แสดงค่าดัชนีลูกน้ำยุงลาย ค่า HI (House Index) ในชุมชนของจังหวัดสุรินทร์

จิตอาสาพัฒนาสิ่งแวดล้อมเพื่อกำจัดแหล่งเพาะพันธุ์ยุงลาย

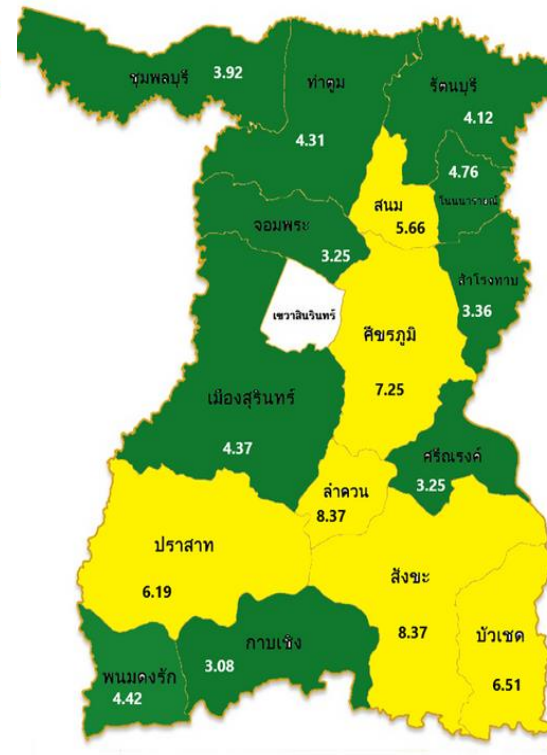
สัปดาห์ที่ 22
(25 – 31 พ.ค.68)



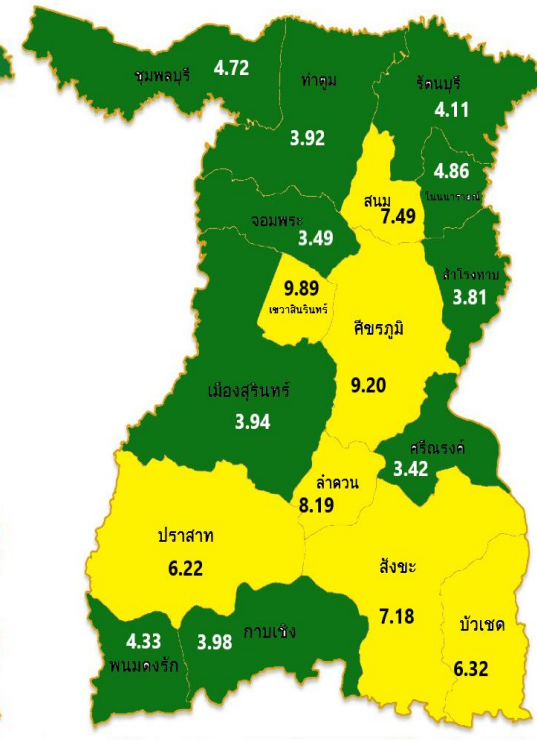
สัปดาห์ที่ 23
(1 – 7 มิ.ย.68)



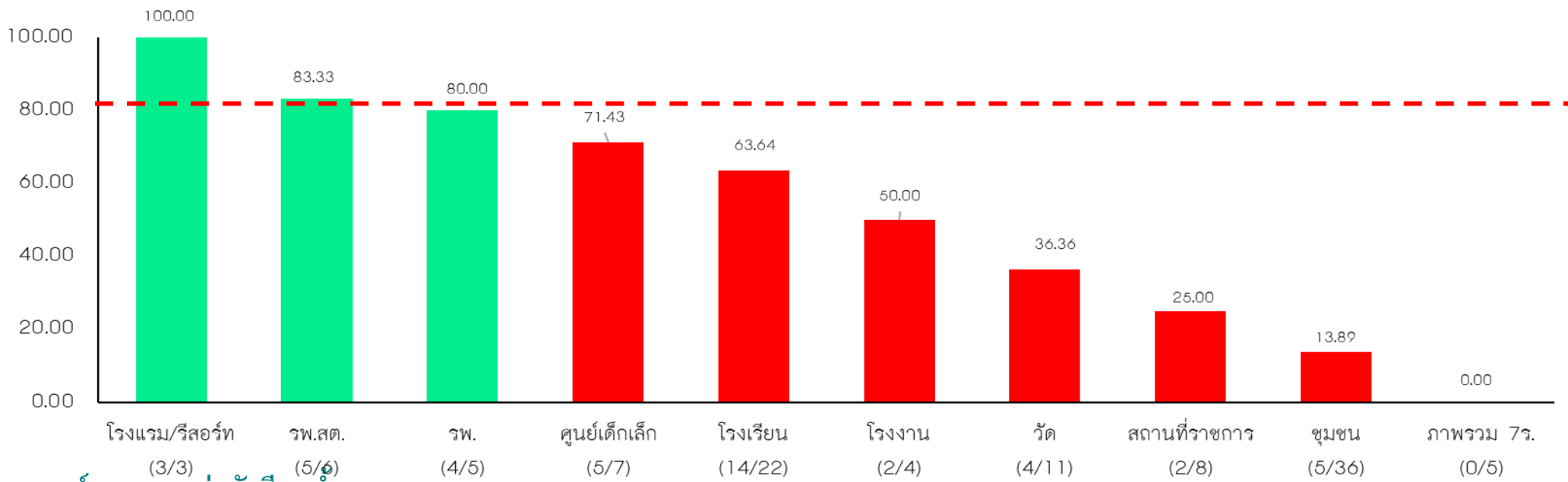
สัปดาห์ที่ 24
(8-14 มิ.ย.68)



สัปดาห์ที่ 25
(15 – 21 มิ.ย.68)



แผนภูมิแสดง ร้อยละของค่าดัชนีลูกน้ำยุงลายที่ผ่านเกณฑ์มาตรฐาน ในพื้นที่อำเภอเป้าหมาย ตามการพยากรณ์โรคและในพื้นที่ระบาด จังหวัดสุรินทร์ ปีงบประมาณ 2568 (ข้อมูลระหว่าง วันที่1ตุลาคม 2567 – 16 พฤษภาคม 2568)



เกณฑ์มาตรฐานค่าดัชนีลูกน้ำยุงลาย

ชุมชน (โรงเรียน) : HI < 5 | โรงเรียน/ศูนย์เด็กเล็ก/รพ./บ้านพัก รพ./รพ.สต. : CI = 0 | วัด/สถานที่ราชการ/โรงแรม/โรงงาน : CI < 5

ภาพรวมค่าดัชนีลูกน้ำยุงลายในสถานที่ 7ร. แต่ละ จะผ่านเป้าหมายก็ต่อเมื่อ

- ชุมชน (โรงเรียน) และ โรงเรียน/ศูนย์เด็กเล็ก และ รพ./บ้านพัก รพ./รพ.สต. ต้องผ่านเกณฑ์มาตรฐานค่าดัชนีลูกน้ำยุงลาย ทั้งหมด และ
- วัด/สถานที่ราชการ/โรงแรม/โรงงาน ต้องผ่านเกณฑ์มาตรฐานค่าดัชนีลูกน้ำยุงลาย อย่างน้อย 1 สถานที่

การประเมินความเสี่ยง

จากข้อมูลรายงานผู้ป่วยโรคไข้เลือดออก และข้อมูลจากการดำเนินงานในพื้นที่เป้าหมาย จังหวัดสุรินทร์ มีความเสี่ยงสูง เนื่องจาก เข้าสู่ฤดูกาลระบาด

- ▶ ข้อมูลจำนวนผู้ป่วยสะสม พบว่าในช่วง 4 สัปดาห์ย้อนหลังของปี 2568 มีจำนวนผู้ป่วยสะสมสูงกว่าปี 2567 และค่ามัธยฐาน 5 ปีย้อนหลัง ในช่วงเวลาเดียวกัน สถานการณ์ผู้ป่วยมีแนวโน้มสูงขึ้น
- ▶ ไม่มีรายงานผู้ป่วยเสียชีวิต
- ▶ ผลการสุ่มสำรวจลูกน้ำยุงลาย โดย ศตม.9.3 สุรินทร์ ในเป้าหมาย ในปีงบประมาณ 2568 มีค่าดัชนีลูกน้ำยุงลาย ทั้งในชุมชนและสถานที่ 7ร. ส่วนใหญ่ไม่ผ่านเกณฑ์ที่กำหนด
- ▶ สัดส่วนการใช้สารเคมีที่มีส่วนผสมของสารเสริมฤทธิ์ ในการพ่นกำจัดยุงลายตัวเต็มวัย เพิ่มมากขึ้น และบางพื้นที่ ยังมีข้อจำกัดในการใช้ทรายกำจัดลูกน้ำยุงลาย

จุดเน้นโรคไข้เลือดออก ปี 2568

AEDES 12 เดือน

A

Assessment

สนับสนุน ติดตามและประเมินผล
ตามมาตรการ และคืนข้อมูล

E

Establish network

สร้างความร่วมมือกับเครือข่ายในการสำรวจทำลายแหล่ง
เพาะพันธุ์ลูกน้ำยุงลาย, มาตรการ 3-3-1 และการใช้สารทากันยุง

D

Diagnosis

ใช้ Dengue NS1, รพ. มี Dengue Checkpoint
ใช้ Dengue chart, ทำ dead case conf. ทุกрай

E

E-communication

สื่อสารความเสี่ยงให้เข้าถึงกลุ่มเป้าหมาย
และประเมินการรับรู้

S

System

พัฒนาระบบการแจ้งเตือนก่อนการระบาด
และการติดตามประเมินผล



เป้าหมาย : ลดอัตราป่วย และอัตราป่วยตายจากโรคไข้เลือดออก



1. จำนวนผู้ป่วยโรคไข้เลือดออกไม่เกิน 70,000 ราย
2. อัตราป่วยตายโรคไข้เลือดออกภาพรวม และจังหวัดที่มีรายงานผู้เสียชีวิต ไม่เกินร้อยละ 0.09

4 เน้น

การเฝ้าระวังโรคและยุงพาหะ

สำรวจทำลายแหล่งลูกน้ำยุงลายให้มี
ค่า HI, CI น้อยกว่า ร้อยละ 5 โดยมี
การติดตามผลผ่าน SMART อสม.

การตอบโต้และควบคุมยุงพาหะ

ควบคุมโรคได้ตามมาตรการ 3-3-1 และ
มีคุณภาพตามมาตรฐานวิชาการ
และการใช้สารทากันยุง

การวินิจฉัยรักษา

รพ. สต. ตรวจผู้ป่วยสงสัยติดเชื้อ
ไข้เลือดออกทุกรายด้วย NS1
ไม่น้อยกว่า 150,000 ราย

การสื่อสารความเสี่ยง

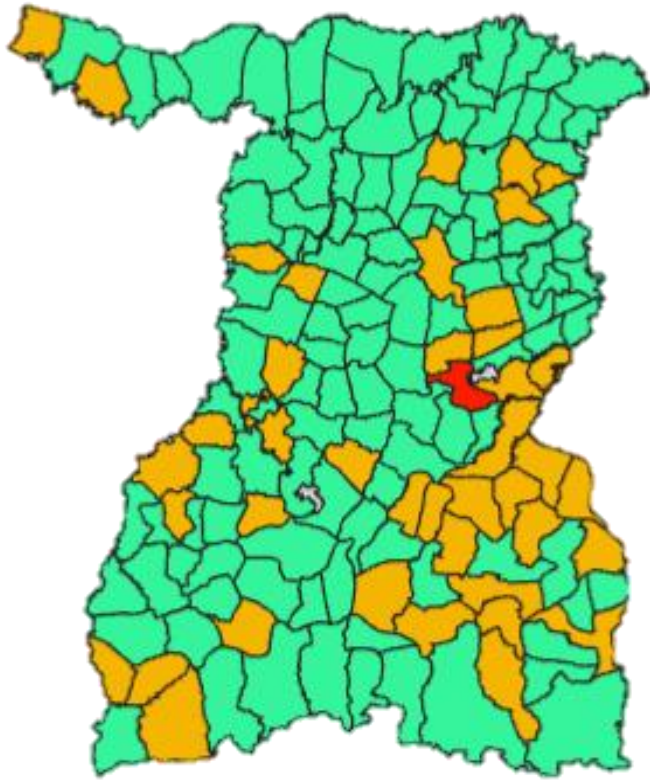
สื่อสารความเสี่ยงให้ร้านขายยาและ
สถานบริการทางการแพทย์จ่ายยา NSAIDs

แผนการดำเนินงานไตรมาส 1

- วางแผนและขับเคลื่อนการดำเนินงานตามมาตรการและการติดตามประเมินผล
- จัดทำแนวทางการปฏิบัติงานด้านโรคติดต่อฯ โดยยุงลายร่วมกับ อปท. และเครือข่ายในระดับพื้นที่
- ขับเคลื่อนการดำเนินงานเฝ้าระวัง ป้องกัน ควบคุมโรคติดต่อฯ โดยยุงลาย ร่วมกับหน่วยงานภาคีเครือข่าย ประจำปี 2568

ข้อมูลทรัพยากรด้านการควบคุมโรคติดต่อฯ โดยแมลง จังหวัดสุรินทร์

แผนที่แสดงตำบลที่ได้รับการสำรวจทรัพยากร
ด้านการควบคุมโรคติดต่อฯ โดยแมลง



จำนวนพันสารเคมี

จำนวนเครื่องพ่นหมอกควัน

473

เครื่อง

พนักงานประจำ

516

คน

จำนวนเครื่องพ่น ULV

24

เครื่อง

จ้างเหมา

301

คน

สารเคมีพ่นยุง

1,464

ลิตร

ทรายกำจัดลูกน้ำ

สปริงเกอร์ป้องกัน

สารตกกันยุง

15,286.3

กิโลกรัม

4,4060

ขวด

15,702

ซอง

ตอบแล้ว

ข้อมูลไม่ครบ

ยังไม่ตอบ


ข้อมูลทรัพยากรด้านการควบคุมโรคติดต่อ นำโดยแมลง จังหวัดสุรินทร์

ดำเนินการสำรวจความพร้อมใช้ รับการระบาดและเตรียมความพร้อมของศูนย์อพยพ
กรณีเหตุการณ์ผิดปกติ ชายแดนไทย-กัมพูชา (ครั้งที่ 2)

▶ พื้นที่ทุกแห่งสำรวจทรัพยากร **รายงานผ่านระบบออนไลน์ (ภายใน 30 มิ.ย.68)**

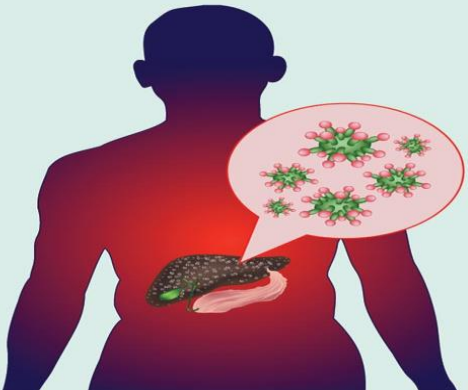
[https://drive.google.com/drive/folders/1SohEz001XVYUL
WKgleFkpPyHVFbiBNqW?usp=sharing](https://drive.google.com/drive/folders/1SohEz001XVYULWKgleFkpPyHVFbiBNqW?usp=sharing)

สำรวจวัสดุอุปกรณ์ ทรัพยากร โรคติดต่อ นำโดยแมลง





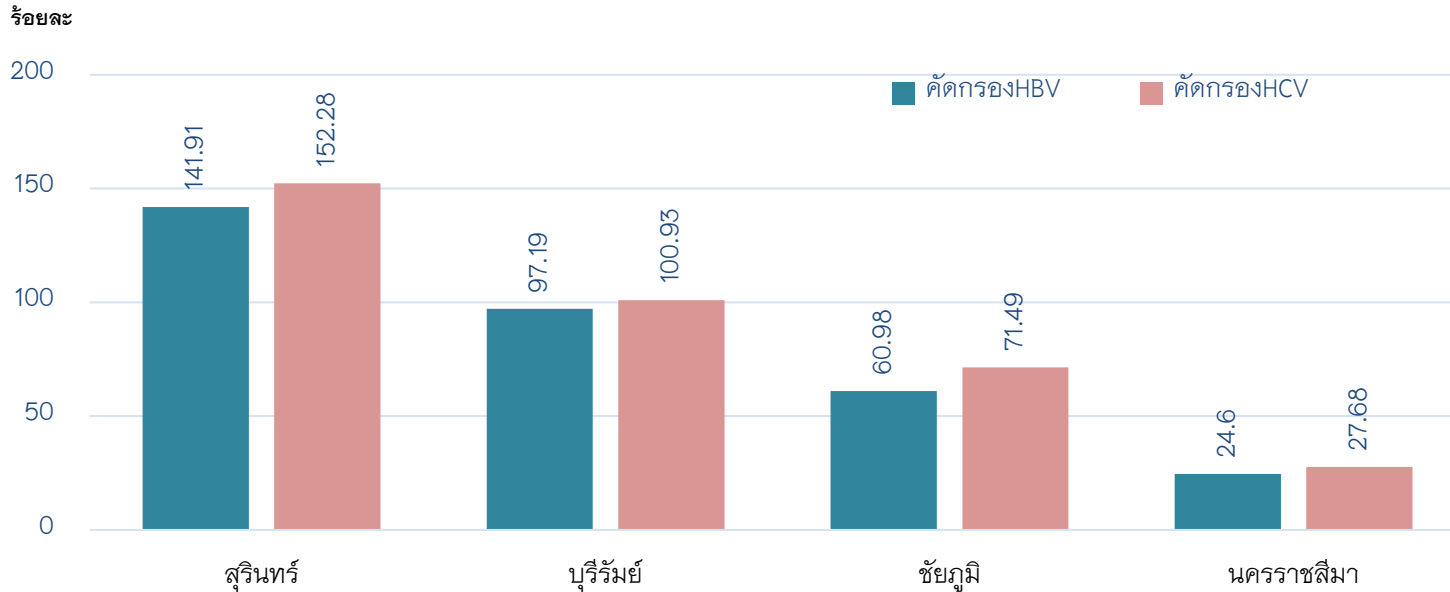
สำนักงานสาธารณสุขจังหวัดสุรินทร์
SURIN PROVINCIAL PUBLIC HEALTH OFFICE



-ไวรัสตับอักเสบบี และ ซี
-พยาธิใบไม้ตับและมะเร็งท่อน้ำดี

ผลการดำเนินงานคัดกรองไวรัสตับอักเสบ บี และ ซี เขตสุขภาพที่ 9 ปี 2568

เป้าหมาย : ในปี 2568 ประชากรที่เกิดก่อนปี 2535 และกลุ่มเสี่ยง ได้รับการคัดกรองโรคไวรัสตับอักเสบ บี และ ซี **จำนวน 304,231 คน**



❖ ผลการคัดกรอง จ.สุรินทร์

✓ HBV ร้อยละ 141.91

ผล Positive ร้อยละ 2.00

✓ HCV ร้อยละ 152.28

ผล Positive ร้อยละ 0.66

ข้อมูล ณ วันที่ 5 มิถุนายน 68 จากฐานข้อมูล Dashboard สปสช. การคัดกรองไวรัสตับอักเสบ บี และ ซี

ลำดับ	จังหวัด	เป้าหมายปี 68 (A) Q3: 212,962 ราย	ผลการดำเนินงานคัดกรอง HBV			ผลการดำเนินงานคัดกรอง HCV		
			จำนวน คัดกรอง (ราย) (B)	ผลบวก (ราย)	ร้อยละ การคัดกรอง (B/A*100)	จำนวน คัดกรอง (ราย) (C)	ผลบวก (ราย)	ร้อยละ การคัดกรอง (C/A*100)
1	นครราชสีมา	121,458	29,882	790	24.60	33,622	384	27.68
2	บุรีรัมย์	69,757	67,800	1,248	97.19	70,335	425	100.83
3	ชัยภูมิ	52,201	31,830	657	60.98	37,317	395	71.49
4	สุรินทร์	60,816	86,301	1,719	141.91	92,610	607	152.28
รวม	เขต 9	304,231	215,813	4,414	70.94	233,884	1,811	76.88

ผลการดำเนินงานคัดกรองไวรัสตับอักเสบบี และ ซี จังหวัดสุรินทร์ ปี 2568

เป้าหมาย : ในปี 2568 ประชากรที่เกิดก่อนปี 2535 และกลุ่มเสี่ยง ได้รับการคัดกรองโรคไวรัสตับอักเสบบี และ ซี จำนวน 100,000 คน

ร้อยละ



❖ ผลการคัดกรอง

HBV = 110,490 ราย (110.49%)

Positive=1,852 (1.68%)

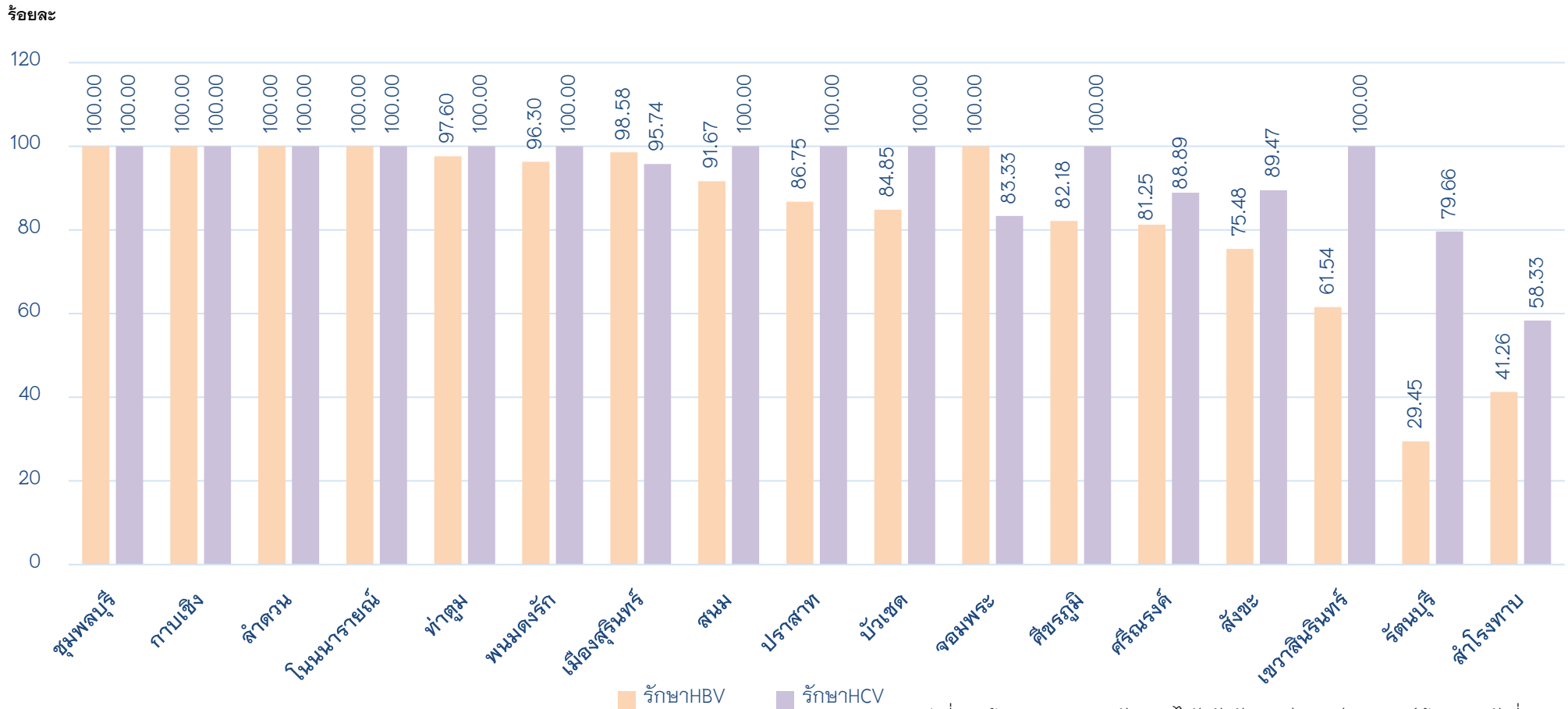
HCV = 105,753 ราย (105.75%)

Positive= 458 (0.43%)

ผลการรักษาผู้ป่วยไวรัสตับอักเสบ บี และ ซี จังหวัดสุรินทร์ ปี 2568

เป้าหมาย : ผู้ติดเชื้อไวรัสตับอักเสบ บี ได้รับการรักษาร้อยละ 50 , ผู้ติดเชื้อไวรัสตับอักเสบ ซี ได้รับการรักษาร้อยละ 80

❖ ผลการรักษา **HBV Positive** = 1,852 (1.68%) ได้รับการรักษา 1,507 ราย (81.37%) , **HCV Positive**= 458 (0.43%) ได้รับการรักษา 433 ราย (94.54%)



ผลการดำเนินงานคัดกรองไวรัสตับอักเสบบี และ ซี กลุ่มบุคลากรทางการแพทย์ จังหวัดสุรินทร์ ปี 2568

เป้าหมาย จำนวน 9,527 ราย

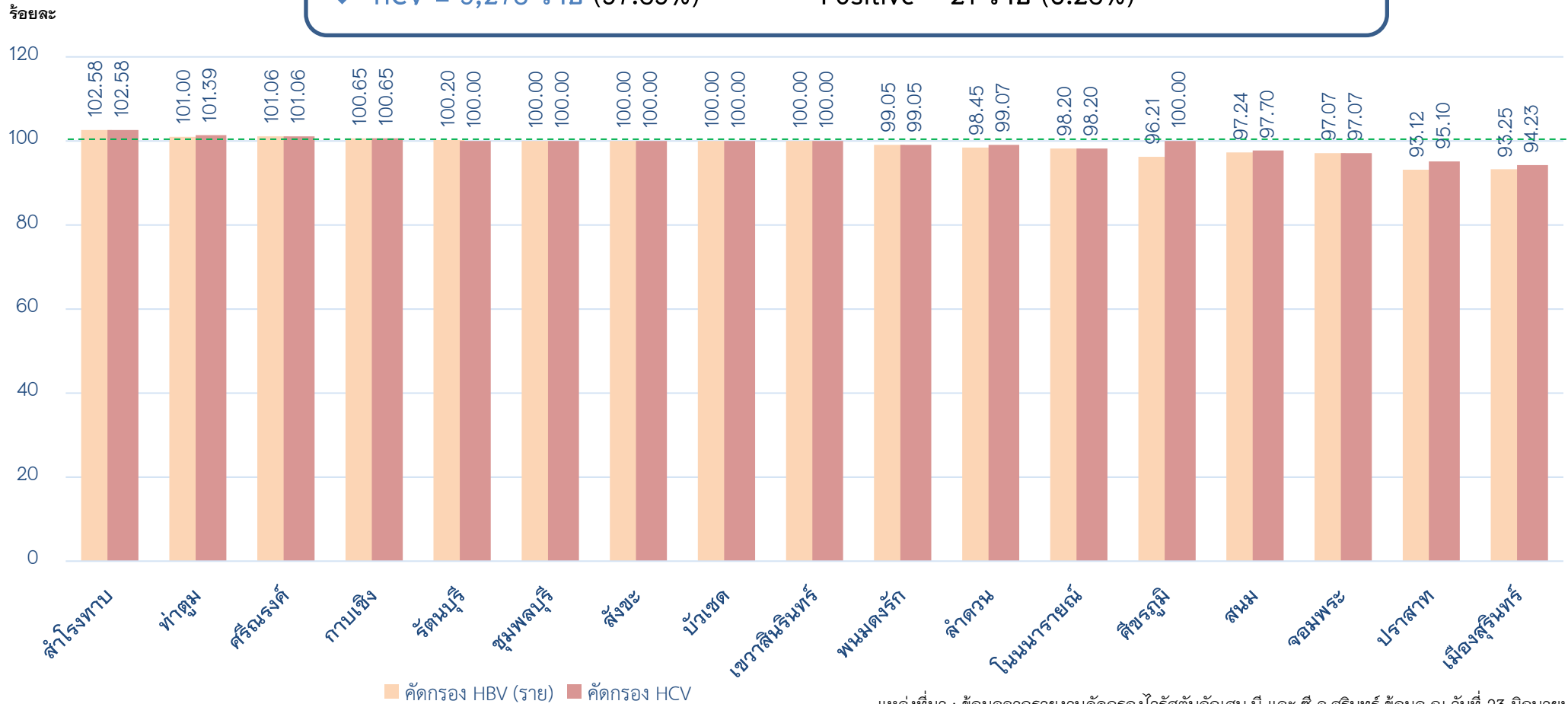
❖ HBV = 9,191 ราย (96.47%)

Positive 120 ราย (1.31%)

ผลงาน

❖ HCV = 9,278 ราย (97.39%)

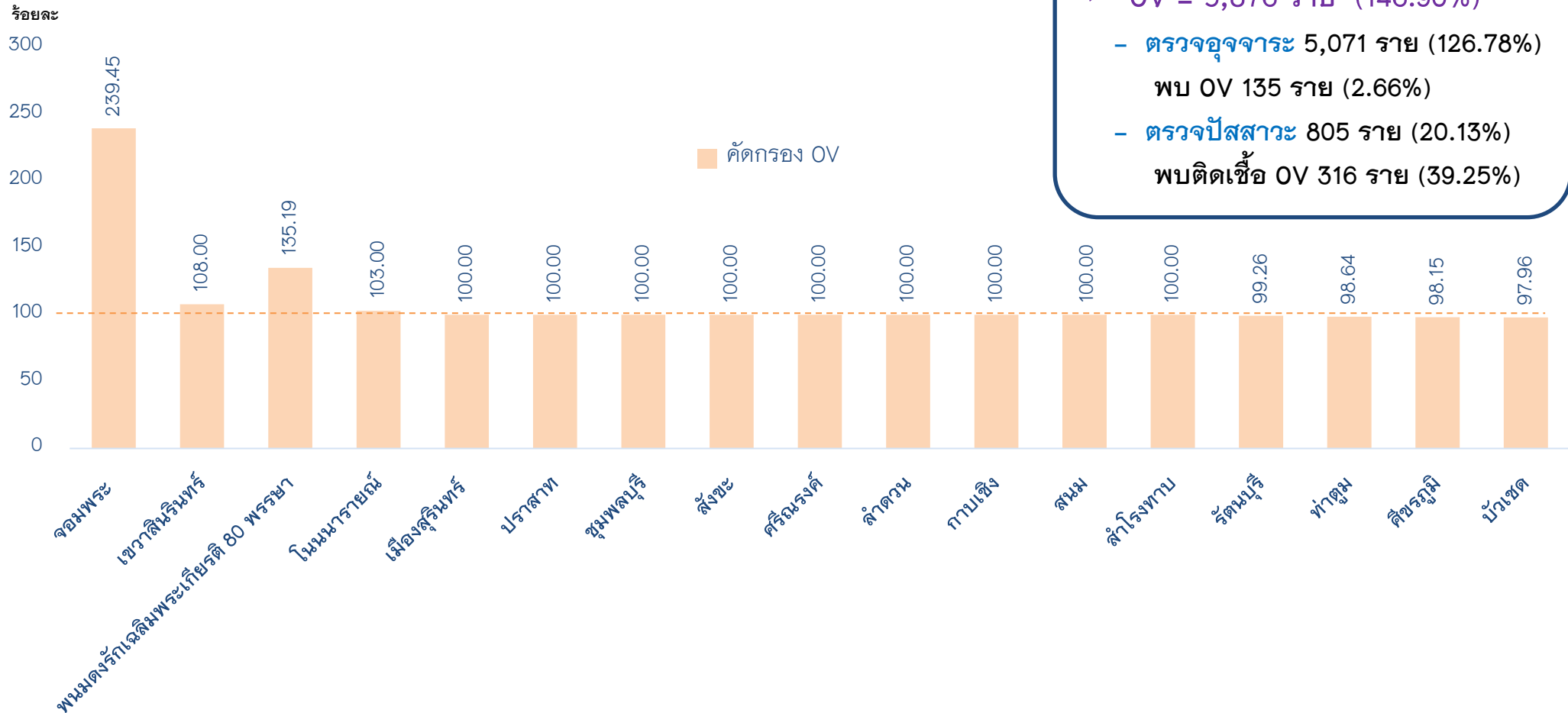
Positive 21 ราย (0.23%)



ผลการดำเนินงานคัดกรองพยาธิใบไม้ตับ (OV) จังหวัดสุรินทร์ ปี 2568

เป้าหมาย : คัดกรองพยาธิใบไม้ตับ **จำนวน 4,000 คน**

ผลงาน



ผลการดำเนินงานคัดกรองมะเร็งท่อน้ำดี (CCA) จังหวัดสุรินทร์ ปี 2568


เป้าหมาย : คัดกรองมะเร็งท่อน้ำดี ด้วยวิธีอัลตราซาวด์ จำนวน 2,200 คน

ผลงาน





สำนักงานสาธารณสุขจังหวัดสุรินทร์
SURIN PROVINCIAL PUBLIC HEALTH OFFICE



วัคซีนป้องกันการติดเชื้อไวรัสเอชพีวี (HPV)

วัคซีนพื้นฐาน (เด็กแรกเกิด-5ปี)

วัคซีนใช้หัดใหญ่

วัคซีนพื้นฐาน

ความครอบคลุมวัคซีนพื้นฐานรายอำเภอ (ไตรมาส 1-2) ข้อมูล HDC ณ 20 มิ.ย.2568

ลำดับ	อำเภอ	กลุ่มเด็กอายุครบ 1 ปี										กลุ่มเด็กอายุครบ 2 ปี			อายุครบ 3 ปี		ครบ 5 ปี	
		BCG	HBV1	DTP1	DTP3	HBV3	Hib3	Polio3	IPV	MMR1	Rota	DTP4	Polio4	LAJE1	LAJE2	MMR2	DTP5	Polio5
1	เมืองสุรินทร์	98.73	98.99	95.94	92.40	92.52	86.06	87.33	94.93	87.58	90.37	87.08	86.09	89.49	81.13	91.24	87.06	86.81
2	ชุมพลบุรี	98.60	98.14	91.63	94.88	94.88	87.44	92.56	91.16	95.81	86.51	92.08	92.08	92.50	92.45	97.74	87.69	87.69
3	ท่าตูม	100.00	100.00	99.63	98.15	98.15	97.05	91.88	98.15	96.68	91.14	93.06	92.78	95.28	91.02	96.90	95.22	95.22
4	จอมพระ	99.55	100.00	97.32	96.43	96.43	94.64	95.98	94.20	94.64	91.96	93.36	93.36	94.92	95.67	96.54	90.29	90.29
5	ปราสาท	98.40	98.72	96.64	94.72	94.72	89.12	94.88	96.00	93.12	89.76	91.27	91.55	92.54	86.51	92.95	89.55	89.77
6	กาบเชิง	97.94	97.94	93.42	93.00	93.00	86.42	89.71	92.59	88.07	83.54	87.35	87.04	90.74	84.29	96.55	74.47	74.20
7	รัตนบุรี	99.00	98.67	95.02	94.35	94.35	93.02	93.02	94.35	93.69	89.37	93.11	92.86	94.13	84.05	94.32	88.07	88.07
8	สนม	100.00	100.00	97.93	96.55	96.55	93.10	95.86	96.55	95.86	86.21	99.35	99.35	99.35	95.93	100.00	91.04	90.55
9	ศีขรภูมิ	95.89	96.07	96.45	95.33	95.33	90.47	85.05	93.83	92.52	91.03	87.54	87.70	90.73	85.48	96.53	80.99	80.99
10	สังขะ	94.48	94.66	92.82	93.55	93.55	83.43	90.42	92.45	90.06	84.90	87.06	86.73	92.54	83.88	95.12	80.87	80.87
11	ลำดวน	100.00	100.00	98.90	97.80	97.80	96.70	97.80	98.90	95.60	93.41	92.03	92.75	94.20	88.72	97.74	87.50	87.50
12	สำโรงทาบ	95.32	95.32	94.74	94.74	94.74	90.06	92.40	95.32	91.23	89.47	94.02	94.02	90.17	92.77	97.19	95.32	95.32
13	บัวเชด	93.92	94.48	95.03	97.24	97.24	92.27	95.58	97.79	91.71	86.19	88.48	88.48	90.58	81.72	96.24	94.95	94.95
14	พนมดงรัก	97.18	97.18	98.59	97.18	97.18	93.66	90.14	95.07	96.48	87.32	94.42	94.42	88.83	81.55	96.12	93.55	94.01
15	ศรีณรงค์	95.98	95.98	94.47	92.96	92.96	86.93	80.40	93.47	91.46	90.45	90.78	89.86	94.47	79.51	93.17	83.83	84.21
16	เขวาสินรินทร์	100.00	100.00	98.37	94.31	94.31	93.50	94.31	95.12	91.87	94.31	92.80	92.00	96.80	90.91	96.50	91.03	91.67
17	โนนนารายณ์	96.40	96.40	94.24	92.81	92.81	87.05	90.65	93.53	92.09	87.77	94.67	94.67	92.00	79.43	97.16	88.95	88.42
รวม		97.57	97.69	95.71	94.59	94.61	89.37	90.70	94.65	91.98	89.00	90.38	90.16	92.23	85.73	94.95	87.11	87.10



สำนักงานสาธารณสุขจังหวัดสุรินทร์
SURIN PROVINCIAL PUBLIC HEALTH OFFICE



สถานการณ์ใช้หัวदनก ประเทศเพื่อนบ้าน

No.	ว/ด/ป ที่รายงาน	ข้อมูล/การเสียชีวิต	สายพันธุ์	รายละเอียด
1	22 ก.พ.66	ผู้ป่วยรายที่ 1 (พ่อ)	H5N1	ชาย 49 ปี จ.ไพรเวง มีสัตว์ปีกบริเวณสวนหลังบ้านตาย
2	23 ก.พ.66	ผู้ป่วยรายที่ 2 (ลูก) เสียชีวิต	H5N1	หญิง 11 ปี จ.ไพรเวง มีสัตว์ปีกบริเวณสวนหลังบ้านตาย
3	8 ต.ค. 66	ผู้ป่วยรายที่ 3 เสียชีวิต	H5N1	ชาย 50 ปี จ.สวายเรียง เพื่อนบ้านซื้อไก่เตรียมไว้ขายรวม 50 ตัว ไก่ตายในบ้าน
4	9 ต.ค. 66	ผู้ป่วยรายที่ 4 เสียชีวิต	H5N1	หญิง 2 ปี จ.ไพรเวง มีไก่ตายบริเวณบ้าน
5	24 พ.ย.66	ผู้ป่วยรายที่ 5 เสียชีวิต	H5N1	หญิง 21 ปี จ.กำปอด มีไก่ตายบริเวณบ้าน
6	24 พ.ย.66	ผู้ป่วยรายที่ 6	H5N1	หญิง 4 ปี จ.กำปอด อยู่หมู่บ้านเดียวกับผู้ป่วยรายที่ 5
7	26 ม.ค.67	ผู้ป่วยรายที่ 1	H5N1	ชาย 3 ปี จ.ไพรเวง มีสัตว์ปีกตายในหมู่บ้านและรอบบ้าน
8	28 ม.ค.67	ผู้ป่วยรายที่ 2	H5N1	ชาย 69 ปี จ.เสียมราฐ เลี้ยงสัตว์ปีก และไก่ชนในบ้าน
9	12 ก.พ.67	ผู้ป่วยรายที่ 3 เสียชีวิต	H5N1	ชาย 9 ปี จ.กระเจะ มีประวัติสัมผัสสัตว์ปีกป่วยตาย
10	12 ก.พ.67	ผู้ป่วยรายที่ 4	H5N1	ชาย 16 ปี จ.กระเจะ มีประวัติสัมผัสสัตว์ปีกป่วยตาย
11	22 ก.พ.67	ผู้ป่วยรายที่ 5	H5N1	หญิง 17 ปี จ.กำปอด 5 วัน ก่อนป่วยพบไก่ตายบริเวณบ้าน
12	5 ก.ค.67	ผู้ป่วยรายที่ 6	H5N1	ชาย 3 ปี จ.ตาแก้ว มีประวัติสัมผัสไก่ป่วยตายนำมาประกอบอาหาร
13	5 ก.ค.67	ผู้ป่วยรายที่ 7	H5N1	หญิง 5 ปี จ.ตาแก้ว มีประวัติสัมผัสไก่ป่วยตายนำมาประกอบอาหาร
14	30 ก.ค.67	ผู้ป่วยรายที่ 8	H5N1	ชาย 4 ปี จ.สวายเรียง 12 วันก่อนป่วย มีประวัติไก่ตายจำนวนมากบริเวณบ้าน และสัมผัสไก่ที่ตายแล้ว
15	4 ส.ค.67	ผู้ป่วยรายที่ 9	H5N1	หญิง 16 ปี จ.สวายเรียง 4 วันก่อนป่วย มีประวัติไก่ตายบริเวณที่พัก และสัมผัสไก่ที่ตายแล้ว
16	20 ส.ค.67	ผู้ป่วยรายที่ 10 เสียชีวิต	H5N1	หญิง 15 ปี จ.ไพรเวง 4 วันก่อนป่วย มีประวัติไก่ตายจำนวนมากในหมู่บ้าน และสัมผัสไก่ที่ตายแล้วเพื่อประกอบอาหาร



เพื่อจังหวัดสุรินทร์ ที่ดีขึ้น

“ใส่หน้ากาก เว้นระยะห่าง หมั่นล้างมือ”

