



กลุ่มงานประกันสุขภาพ

สำนักงานสาธารณสุขจังหวัดสุรินทร์

**ประชุมคณะกรรมการวางแผนและประเมินผล
การดำเนินงานด้านสาธารณสุขจังหวัดสุรินทร์ (ทวป.)
ประจำ เดือน พฤษภาคม 2568**

ปีงบประมาณ 2568

ณ ห้องประชุมขุนภักดีสุขกิจ ชั้น 4 สำนักงานสาธารณสุขจังหวัดสุรินทร์ (ใหม่)
ตำบลเจนีียง อำเภอเมืองสุรินทร์ จังหวัดสุรินทร์



กลุ่มงานประกันสุขภาพ

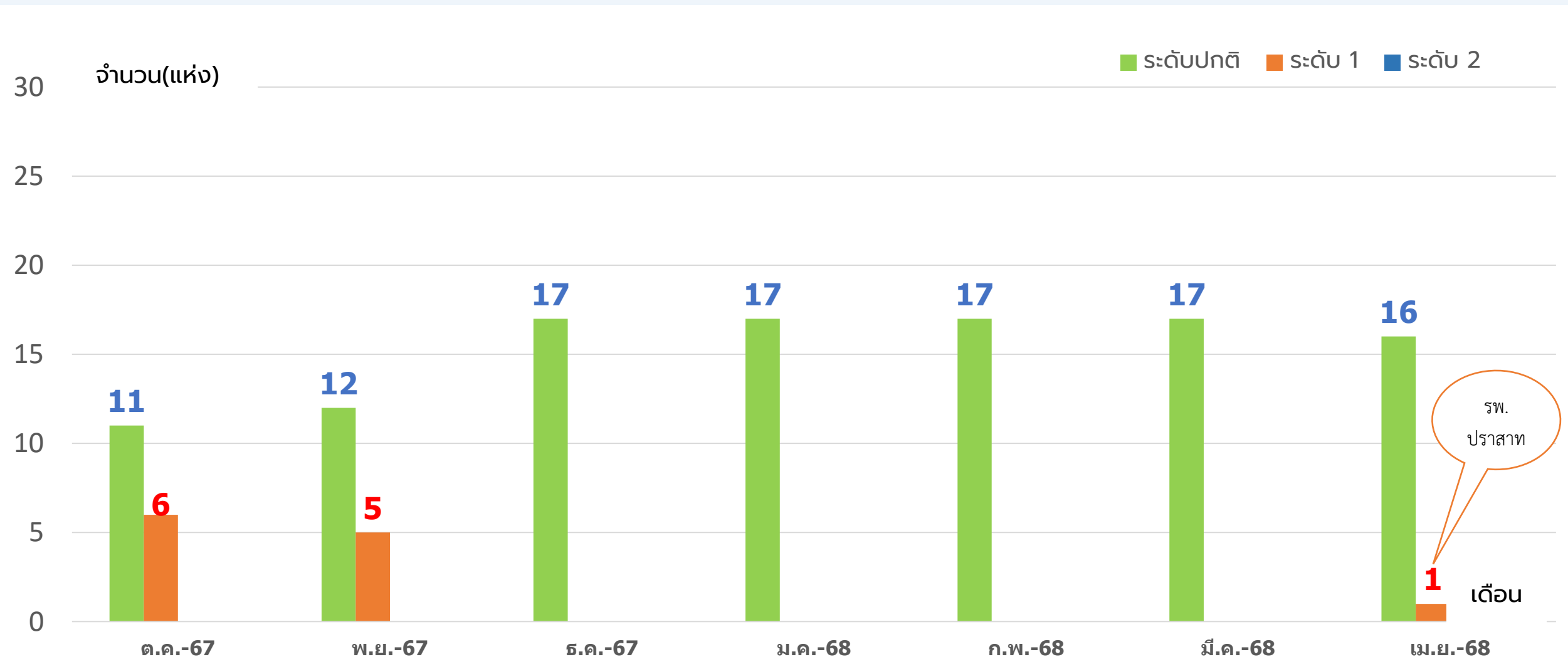
สำนักงานสาธารณสุขจังหวัดสุรินทร์

หัวข้อนำเสนอ

๑. สถานการณ์ด้านการเงินการคลัง
๒. หน่วยบริการปฐมภูมิที่ได้รับจัดสรรโควตาเข้าร่วมโครงการเบิกจ่ายตรง
สวัสดิการรักษายาบาลของกรมบัญชีกลาง

ผลการวิเคราะห์ระดับวิกฤตทางการเงิน (Risk Scoring) ปีงบประมาณ 2568

เดือน เมษายน 2568



ผลการวิเคราะห์สถานการณ์ทางการเงินการคลัง ปีงบประมาณ 2568

เดือน เมษายน 2568

หน่วยบริการ	RISK Score	Current Ratio ≥1.5	Quick Ratio ≥1	Cash ratio ≥0.8	NWC (ล้านบาท)	NI +depreciation (ล้านบาท)	EBITDA (ล้านบาท)
รพ.สุรินทร์	0	3.93	3.41	2.22	1,076.16	12.17	-34.52
รพ.ปราสาท	1	3.39	3.21	2.45	418.02	-8.48	27.34
รพ.ศีขรภูมิ	0	2.63	2.42	1.14	91.55	23.13	31.73
รพ.สังขะ	0	1.83	1.60	0.87	57.73	20.91	36.20
รพ.ท่าตูม	0	4.63	4.37	3.36	187.44	32.74	35.71
รพ.รัตนบุรี	0	5.10	4.74	3.63	164.76	107.49	109.97
รพ.ลำดวน	0	5.48	5.20	4.14	114.63	7.58	12.43
รพ.กาบเชิง	0	8.15	7.64	5.42	88.07	10.74	12.39
รพ.ชุมพลบุรี	0	6.69	6.46	5.77	127.85	14.07	16.44
รพ.จอมพระ	0	6.11	7.21	6.50	108.06	5.60	8.10
รพ.สำโรงทาบ	0	3.98	3.84	3.48	69.37	7.26	8.97
รพ.บัวเชด	0	2.89	2.75	2.50	46.33	3.99	2.11
รพ.สนม	0	5.37	5.21	4.52	63.03	11.70	14.37
รพ.ศรีณรงค์	0	12.49	12.23	11.36	174.01	20.92	21.59
รพ.พนมดงรัก ฯ	0	7.40	7.16	6.47	73.78	8.34	8.42
รพ.เขวาสินรินทร์	0	12.10	11.96	11.32	108.32	11.19	13.32
รพ.โนนนารายณ์	0	9.28	9.01	8.39	79.68	6.68	9.79

สถานการณ์เงินบำรุงหลังหักหนี้สินของโรงพยาบาลในจังหวัดสุรินทร์

ลำดับ	หน่วยงาน	ม.ค.68	ก.พ.68	มี.ค.68	เม.ย.68	
1	สว.สุรินทร์	474,471,529.42	512,291,778.45	464,944,181.37	446,535,756.05	↓
2	สว.ปราสาท	276,800,751.55	273,833,315.77	263,459,860.07	252,091,681.95	↓
3	สว.ศีขรภูมิ	- 6,028,590.11	29,352,752.24	23,662,075.45	7,889,178.25	↓
4	สว.สังขะ	- 11,751,361.67	5,699,171.40	7,285,884.82	-8,891,743.22	↓
5	สว.ท่าตูม	122,216,469.85	127,748,577.67	124,941,159.14	121,701,430.10	↓
6	สว.รัตนบุรี	96,803,217.18	113,350,669.49	113,811,437.40	105,624,331.71	↓
7	สว.ชุมพลบุรี	103,458,768.90	110,541,668.65	109,173,850.07	107,225,337.21	↓
8	สว.ลำดวน	78,174,674.02	88,674,621.45	89,875,732.48	80,449,394.19	↓
9	สว.กาบเชิง	47,894,721.73	61,953,549.68	58,366,714.81	54,436,471.22	↓
10	สว.ศรีณรงค์	150,558,004.67	159,852,464.81	157,505,922.31	156,992,852.63	↓
11	สว. ภูเขาสินรินทร์	93,925,616.29	101,919,214.21	99,459,007.34	100,667,434.67	↑
12	สว.จอมพระ	93,539,349.48	97,306,306.14	93,179,090.96	92,036,366.35	↓
13	สว.โนนนารายณ์	68,144,935.19	75,501,411.39	72,404,597.18	71,165,937.76	↓
14	สว.สำโรงทาบ	58,991,129.27	65,641,764.10	61,323,569.62	57,751,977.35	↓
15	สว.พนมดงรัก ฯ	60,142,787.59	65,361,633.90	65,633,787.35	63,055,141.97	↓
16	สว.สนม	48,455,703.55	53,412,363.87	54,218,561.72	50,816,192.85	↓
17	สว.บัวเชด	34,834,896.55	38,430,023.11	37,684,263.36	36,640,197.57	↓

สรุปการปรับแผนทางการเงิน (Planfin) ครึ่งปีงบประมาณ 2568

หน่วยบริการ	EBITDA	วงเงินที่ลงทุนได้ (ร้อยละ 20% ของ EBITDA)	จัดซื้อ/จัดหาด้วย เงินบำรุง ของ sw.	สัดส่วนการ ลงทุน	Planfin แบบ	แบบแผน	สรุปแผน
sw.สุรินทร์	133,599,450.53	26,719,890.11	42,421,600.00	31.75	3	เกินดุล	Low Risk
sw.ปราสาท	41,065,771.25	8,213,154.25	148,501,670.73	361.62	3	เกินดุล	Low Risk
sw.ศีขรภูมิ	50,685,000.19	10,137,000.04	27,397,272.34	54.05	3	เกินดุล	Low Risk
sw.สังขะ	69,959,163.32	13,991,832.67	21,164,330.00	30.25	3	เกินดุล	Low Risk
sw.ท่าตูม	29,499,737.21	5,899,947.45	45,695,131.03	154.90	3	เกินดุล	Low Risk
sw.รัตนบุรี	41,837,558.13	8,367,511.63	15,966,950.18	38.16	3	เกินดุล	Low Risk
sw.ลำดวน	12,288,795.31	2,457,759.07	3,020,701.06	24.58	3	เกินดุล	Low Risk
sw.ชุมพลบุรี	17,173,004.97	3,434,601.00	26,109,388.64	152.04	3	เกินดุล	Low Risk
sw.จอมพระ	9,890,843.96	1,978,168.80	31,424,300.00	317.71	3	เกินดุล	Low Risk
sw.กาบเชิง	7,422,854.15	1,484,570.84	5,251,100.00	70.74	3	เกินดุล	Low Risk
sw.ลำโรงาบ	6,904,848.05	1,380,969.62	11,839,985.00	171.47	3	เกินดุล	Low Risk
sw.บัวเชด	2,612,372.36	522,474.48	6,205,610.00	237.55	3	เกินดุล	Low Risk
sw.ศรีณรงค์	16,020,514.24	3,204,102.85	38,515,600.00	240.41	3	เกินดุล	Low Risk
sw.สนม	10,622,658.74	2,124,531.75	1,735,290.00	16.34	1	เกินดุล	Normal
sw.พนมดงรัก ฯ	5,184,779.64	1,036,955.93	6,986,185.07	134.74	3	เกินดุล	Low Risk
sw.โนนนารายณ์	6,711,861.74	1,342,372.35	5,561,378.64	82.86	3	เกินดุล	Low Risk
sw.เขวาสินรินทร์	6,704,866.13	1,340,973.23	18,028,017.85	268.88	3	เกินดุล	Low Risk

สรุปปรับแผนทางการเงินครึ่งปี 2568
เกินดุลทุกแห่ง

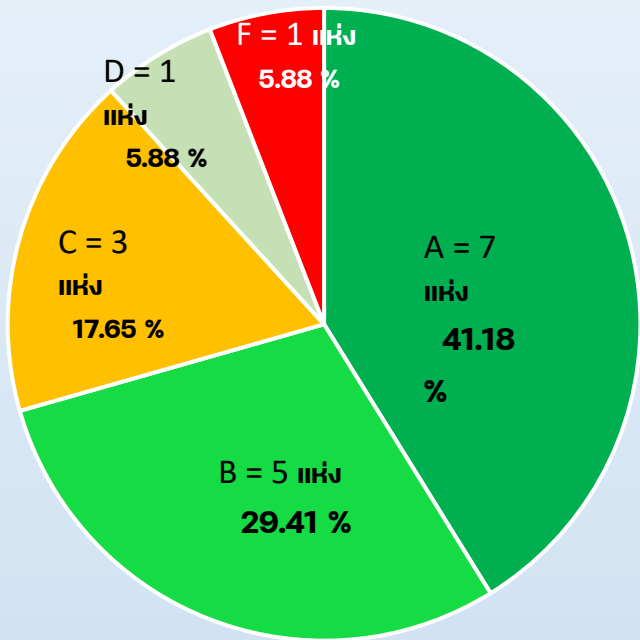
แบบ 1 = 1 แห่ง
แบบ 3 = 16 แห่ง

ร้อยละหน่วยบริการผ่านเกณฑ์การประเมิน TPS ระดับ B ขึ้นไป ร้อยละ 50

ผล TPS ณ ไตรมาส 2 ปี 2568

A+B = 12 แห่ง

64.71 %



หน่วยบริการ	1. ตัวชี้วัดกระบวนการ (Process Indicators)					2. ตัวชี้วัดผลลัพธ์การดำเนินงาน		ผลการประเมิน	
	1.1 การบริหาร Plan/fin ต่างบวกหรือลบไม่เกิน 5% (2 คะแนน)	1.2 การบริหารสินทรัพย์หมุนเวียนและหนี้สินหมุนเวียน (3 คะแนน)	1.3 การบริหารจัดการ			2.1 ความสามารถในการทำกำไร (3 คะแนน)	2.2 การวัดสภาพคล่องทางการเงิน (2 คะแนน)	คะแนน	ระดับ
			1.3.1 การบริหารต้นทุนและค่าใช้จ่าย (2 คะแนน)	1.3.2 คะแนนตรวจสอบบทลงเบื้องต้น (1 คะแนน)	1.3.3 ผลผลิต (Productivity) เป็นที่ยอมรับ (2 คะแนน)				
สว.ลำดวน	1	2.5	2	1	2	3	2	13.5	A
สว.ชุมพลบุรี	1	3	2	1	1	3	2	13.0	A
สว.เววาสินรินทร์	1	2	2	1	2	3	2	13.0	A
สว.ศรีณรงค์	1	2	1.5	1	2	3	2	12.5	A
สว.จอมพระ	1	3	2	1	1	2	2	12.0	A
สว.รัตนบุรี	0	2	2	1	2	3	2	12.0	A
สว.โนนนารายณ์	2	2	2	1	0	3	2	12.0	A
สว.สนม	1	1.5	2	1	1	3	2	11.5	B
สว.สังขะ	0	1.5	2	1	2	3	2	11.5	B
สว.สำโรงทาบ	2	1.5	2	1	1	2	2	11.5	B
สว.พนมดงรัก	0	1.5	2	1	2	3	2	11.5	B
สว.ท่าตูม	1	2	2	1	0	3	2	11.0	B
สว.กาบเชิง	0	2	2	1	0	3	2	10.0	C
สว.ศีขรภูมิ	0	0	2	1	1	3	2	9.0	C
สว.บัวเชด	2	1	2	1	0	1	2	9.0	C
สว.สุรินทร์	0	1.5	1.5	1	2	0	2	8.0	D
สว.ปราสาท	1	0	0.5	1	1	1	2	6.5	F



จัดลำดับตัวชี้วัดย่อย
สุรินทร์




	ลำดับ	ตัวชี้วัด	ผลการดำเนินงาน	
			ผ่าน	ร้อยละ
ดีมาก >90%	1	ทุนสำรองสุทธิ (Net Working Capital)	17	100
	2	Cash Ratio ≥ 0.8	17	100
	3	ตรวจสอบงบทดลองเบื้องต้น	17	100
	4	EBITDA	16	94.12
ดี 70-89%	5	Unit Cost Of IP	15	88.24
	6	Unit Cost Of OP	14	82.35
	7	Operating Margin	14	82.35
	8	สินค้าคงคลัง (Inventory Management) ≤ 60 วัน	13	76.47
	9	Return on Asset	12	70.59
	10	Sum of AdjRW	12	70.59
พอใช้ 50-69%	11	ระยะเวลาชำระเจ้าหนี้การค้า&เวชภัณฑ์มีไชยา ≤ 90 วันหรือ ≤ 180 วัน	9	52.94
	12	LC ค่าแรงบุคลากร	9	52.94
พัฒนา <49%	13	รายจ่าย	9	52.94
	14	MC ค่ายา	8	47.06
	15	ระยะเวลาเรียกเก็บหนี้สิทธิ CSMBS ≤ 60 วัน	8	47.06
	16	MC ค่าเวชภัณฑ์มีไชยาและวัสดุการแพทย์	8	47.06
	17	อัตราครองเตียง ≥ 80 %	8	47.06
	18	ระยะเวลาเรียกเก็บหนี้ สิทธิ UC ≤ 60 วัน	6	35.29
	19	รายได้	5	29.41
	20	MC ค่าวัสดุวิทยาศาสตร์และการแพทย์	2	11.76



หน่วยบริการปฐมภูมิที่ได้รับจัดสรรโควตาเข้าร่วมโครงการเบิกจ่ายตรง สวัสดิการรักษายาบาลของกรมบัญชีกลาง

เขตสุขภาพที่ 9 ได้รับจัดสรรโควตา จำนวน 35 แห่ง



จังหวัดสุรินทร์ ได้โควตา จำนวน 15 แห่ง

ลำดับ	รหัสหน่วยบริการ	หน่วยบริการ	อำเภอ
1	03259	sw.สต.อาโพน	บัวเชด
2	03236	sw.สต.บ้านทับทิมสยาม 04	สังขะ
3	03266	sw.สต.ณรังค์	ศรีณรงค์
4	03196	sw.สต.ทับใหญ่	รัตนบุรี
5	03203	sw.สต.แคน	สนม
6	03153	sw.สต.ตาเบา	ปราสาท
7	03156	sw.สต.โคกยาง	ปราสาท
8	03132	sw.สต.บ้านปริง	ท่าตูม

ลำดับ	รหัสหน่วยบริการ	หน่วยบริการ	อำเภอ
9	03240	sw.สต.อุโลก	ลำดวน
10	03172	sw.สต.นางมุด	ทาบเชิง
11	03144	sw.สต.หนองสนิก	จอมพระ
12	03261	สถานีอนามัยเฉลิมพระเกียรติ 80 พรรษา นวมินทราชินี บ้านรุน	พนมดงรัก
13	03272	sw.สต.เขวาสินรินทร์	เขวาสินรินทร์
14	03197	sw.สต.คำผง	โนนนารายณ์
15	03248	sw.สต.เกาะแก้ว	สำโรงทาบ

หมายเหตุ : sw.สต.ทุกแห่งที่ได้รับโควตาเข้าร่วมโครงการฯ ได้ดำเนินการส่งเอกสารข้อมูลหลักผู้ขาย (Vendor Code) ไปยังสำนักงานเขตสุขภาพที่ ๙ แล้ว



สำนักงานสาธารณสุขจังหวัดสุรินทร์

THANK
YOU!