



**รายงานผลการดำเนินงาน
ครู ข. อสม. และ อสม.นั้บคาร์บ จังหวัดสุรินทร์**

**นางมัจฉา มิ่งพฤกษ์
นักวิชาการสาธารณสุขชำนาญการพิเศษ
หัวหน้ากลุ่มงานพัฒนาคุณภาพและรูปแบบบริการ**



เป้าหมายและผลงาน ครุ ข. อสม.

| อำเภอ | จำนวน อสม. | จำนวน ครุ ข | ร้อยละ | GAP | อำเภอ | จำนวน อสม. | จำนวน ครุ ข | ร้อยละ | GAP |
|---------------|---------------|----------------|--------|-----|---------------|---------------|----------------|--------|------|
| บัวเขต | 555 | 555 | 100 | 0 | จอมพระ | 1139 | 1139 | 100.00 | 0 |
| กาบเชิง | 878 | 878 | 100 | 0 | เขวาสินรินทร์ | 726 | 726 | 100.00 | 0 |
| โนนนารายณ์ | 722 | 722 | 100 | 0 | พนมดงรัก | 665 | 665 | 100.00 | 0 |
| สำโรงทาบ | 1107 | 1107 | 100 | 0 | ท่าตูม | 1898 | 1898 | 100.00 | 0 |
| ปราสาท | 2591 | 2591 | 100 | 0 | สนม | 886 | 886 | 100.00 | 0 |
| ศรีณรงค์ | 825 | 825 | 100 | 0 | รัตนบุรี | 1769 | 1245 | 70.38 | 524 |
| ศีขรภูมิ | 2689 | 2689 | 100 | 0 | สังขะ | 2177 | 1519 | 69.77 | 658 |
| ลำดวน | 603 | 603 | 100 | 0 | ชุมพลบุรี | 1332 | 620 | 46.55 | 712 |
| เมืองสุรินทร์ | 4045 | 4045 | 100.00 | 0 | รวม | 24607 | 22713 | 92.30 | 1894 |



ข้อมูล ณ วันที่ 29 เมษายน 2568



แผนการพัฒนาศูนย์ฯ อสม.ทุกราย 30 เมษายน 2568

| อำเภอ | เป้าหมายที่ต้องเพิ่ม ศูนย์ฯ | แผนการจัดอบรม(รุ่น) | วันที่จะอบรม |
|-----------|--------------------------------|---------------------|----------------|
| ชุมพลบุรี | -712 | รุ่นที่ 2 | 30 เมษายน 2568 |
| รัตนบุรี | -524 | 6 รุ่น | 30 เมษายน 2568 |
| สังขะ | -658 | อบรมราย SW.สต. | 30 เมษายน 2568 |





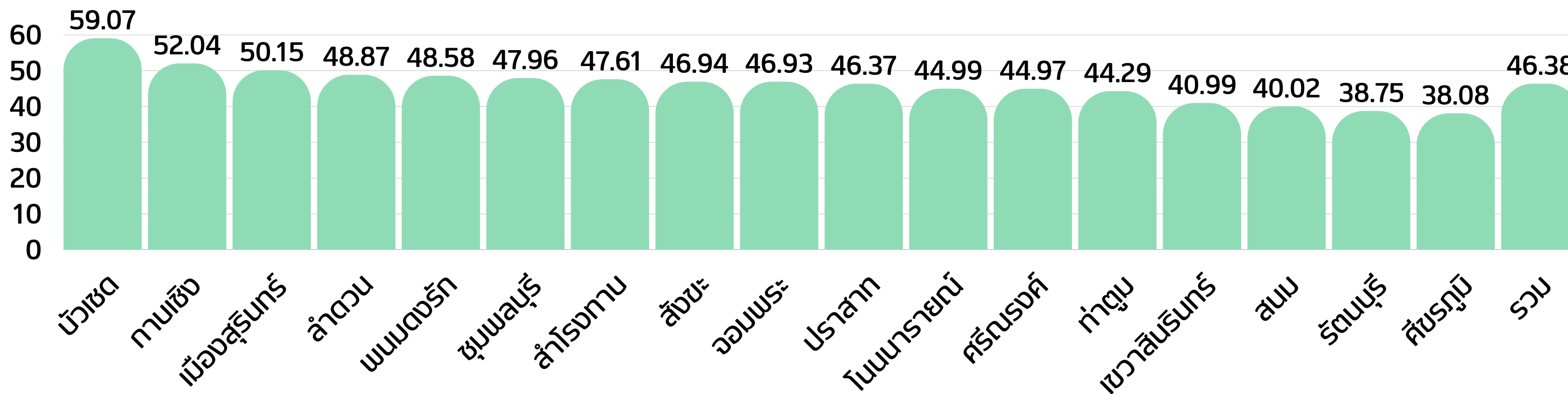
ผลดำเนินงาน นับคาร์บอน

จำนวน ประชาชน ที่ได้รับคำแนะนำการนับคาร์บอน
เป้าหมายจังหวัดสุรินทร์ ประชาชน 1,230,350 คน

ผลงานจังหวัดสุรินทร์ ประชาชน 570,628 คน

เป้าหมาย อสม. 1: 50 คน

ผลงานร้อยละ 46.38





กรมสนับสนุนบริการสุขภาพ
DEPARTMENT OF HEALTH SERVICE SUPPORT



NCDs

ดีได้ ด้วยกลไก อสม.

**ขอเชิญชวน อสม. ทั่วประเทศ ร่วมกิจกรรมรณรงค์ “NCDs ดีได้ ด้วยกลไก อสม.”
เนื่องในวันอาสาสมัครสาธารณสุขแห่งชาติ ประจำปี 2568**

**นับคาร์บประชาชน จำนวน 50 ล้านคน
โดยบันทึกผ่านแอปพลิเคชัน สมาร์ท อสม.
ก่อนวันที่ 30 กันยายน 2568**



THANK YOU



งบ สป.ปฐมภูมิ
งวดที่ 1



รพ.โนนนารายณ์

จำนวน 7,500 บาท เงินยืม
20 มี.ค. 68



รพ.ปราสาท

จำนวน 37,500 บาท ส่งเบิกเงิน
6-7 กพ 68



รพ.จอมพระ

จำนวน 15,000 บาท ส่งเบิกเงิน
20-21 กพ 68



รพ.สุรินทร์

จำนวน 57,500 บาท ระหว่างดำเนินการ จัด 6-8 พ.ค

ภายใน
วันพุธที่ 7 พ.ค. 68



เป้าหมายจังหวัดสุรินทร์ ร้อยละ 100

ประเด็นที่ 6 : จัดบริการสุขภาพเพื่อกลุ่มเปราะบางและพื้นที่พิเศษ

ตัวชี้วัดที่ 6.3 : ร้อยละของโรงพยาบาลที่ให้บริการ Home ward for active dying patient

ผลการดำเนินงาน Home ward for active dying (รหัส Z51.5)

6 แห่ง
(ร้อยละ 35)



สถานบริการที่ยังไม่พบ Diagnoses
DMS Dashbord (Z51.5)

- SW.ศีขรภูมิ
- SW.รัตนบุรี
- SW.สนม
- SW.ลำโรงตาบ
- SW.ชุมพลบุรี
- SW.พนมดงรักฯ
- SW.ลำดวน
- SW.บัวเชด
- SW.ศรีณรงค์
- SW.เขวาสินรินทร์
- SW.โนนนารายณ์



sw.ปราสาท 11 เคส



sw.ท่าตูม 5 เคส



sw.สังขะ 4 เคส



sw.จอมพระ 3 เคส



sw.กาบเชิง 3 เคส



sw.สุรินทร์ 1 เคส

ข้อมูลจาก DMH Home ward. dashboard
by A-med Telehealth
ณ วันที่ 30 เม.ย.68


รายนาม : ผลการให้บริการ HomeWard แยกรายคน ครั้ง จำแนกรายหน่วยบริการ

| จังหวัด | HC.. | ชื่อหน่วย.. | Sum LOS | Sum AdjRW | คน | ครั้ง | เงินจ่าย |
|----------|-------------|----------------|---------|------------|-----|-------|-----------|
| สุรินทร์ | 10920 | รพ.รัตนบุรี | 4,247 | 1,270.1620 | 502 | 698 | 6,753,170 |
| | 10916 | รพ.ท่าตูม | 3,976 | 333.9545 | 412 | 678 | 2,281,893 |
| | 10918 | รพ.ปราสาท | 1,350 | 251.9723 | 315 | 347 | 1,793,188 |
| | 10923 | รพ.สังขะ | 1,072 | 118.8453 | 197 | 203 | 787,196 |
| | 10668 | รพ.สุรินทร์ | 1,329 | 105.2521 | 117 | 198 | 643,041 |
| | 10917 | รพ.จอมพระ | 435 | 58.3933 | 89 | 98 | 431,887 |
| | 27844 | รพ.โนนนาร.. | 781 | 54.9260 | 105 | 110 | 388,369 |
| | 10919 | รพ.กาบเชิง | 362 | 31.0080 | 46 | 57 | 180,707 |
| | 27842 | รพ.เขวาสินริ.. | 158 | 18.2851 | 38 | 39 | 136,634 |
| | 10926 | รพ.บัวเชด | 198 | 16.0728 | 37 | 37 | 122,922 |
| | 10922 | รพ.ศีขรภูมิ | 49 | 9.2100 | 14 | 14 | 71,869 |
| | 10921 | รพ.สนม | 78 | 7.5231 | 20 | 20 | 54,368 |
| | 10924 | รพ.ลำดวน | 18 | 6.5748 | 13 | 13 | 44,233 |
| | 10915 | รพ.ชุมพลบุรี | 41 | 4.3004 | 7 | 7 | 35,908 |
| | 27843 | รพ.ศรีณรงค์ | 8 | 2.2446 | 2 | 3 | 16,695 |
| | 22302 | รพ.พนมดงริ.. | 6 | 1.2362 | 2 | 2 | 8,653 |
| 10925 | รพ.ลำโรงท.. | 10 | 0.6456 | 1 | 1 | 2,260 | |

ยอดรวม 13,752,993 บาท

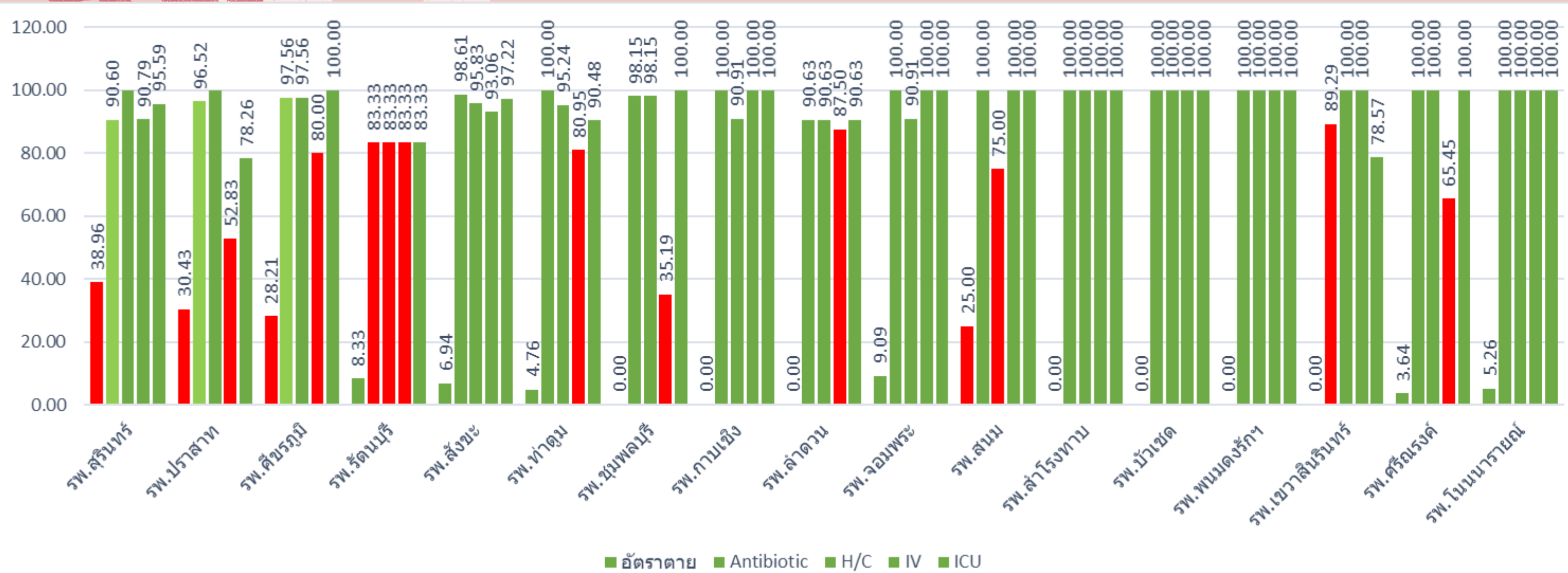
ข้อมูลจาก dashboard สปสช. ณ 28 มีนาคม 68.

ตัวชี้วัด 4.10 อัตราผู้ป่วยติดเชื้อในกระแสเลือดแบบรุนแรงชนิด Community - acquired จังหวัดสุรินทร์



เป้าหมาย < ร้อยละ 24

แผนภูมิแสดงตัวชี้วัดการดูแลผู้ป่วยติดเชื้อในกระแสเลือดแบบรุนแรง (รวมตัวชี้วัดย่อย) จังหวัดสุรินทร์ (ไตรมาส1) ปีงบประมาณ 2568



FOLLOW

ติดตามการบันทึกข้อมูล ไตรมาส 2 (ม.ค. - มี.ค.68)

- รพ.ปราสาท
- รพ.สังขะ
- รพ.ท่าตูม
- รพ.ชุมพลบุรี
- รพ.ลำโรงทาน
- รพ.บัวเชด
- รพ.ศรีณรงค์
- รพ.โนนนารายณ์

** สบกลงข้อมูลใน google sheet ให้ครบถ้วนภายใน 2 พ.ค.68**

1. อัตราการเสียชีวิตผู้ป่วย Sepsis (<24%)
2. อัตราการได้รับ Antibiotic ภายใน 1 ชม. (นับจากเวลาได้รับการวินิจฉัย) (≥90%)
3. อัตราการเจาะ H/C ก่อนให้ Antibiotic (≥90%)
4. อัตราการได้รับ IV 30 ml/kg ใน 1 ชม.แรก(ในกรณีไม่มีข้อห้าม) (≥90%)
5. อัตราที่ผู้ป่วยได้รับการดูแลแบบภาวะวิกฤต(ระดับการดูแล 2-3) ภายใน 3 ชม. (≥30%)

อัตราการตายผู้ป่วยติดเชื้อในกระแสเลือดแบบรุนแรง ชนิด community-acquired

ร้อยละ 30.23

(ข้อมูลจาก HDC ณ 30 เม.ย.68)