



สำนักงานสาธารณสุขจังหวัดสุรินทร์  
Surin Provincial Health Office

# ความก้าวหน้า KPI ตรวจสอบการ 2568



Presented by:


พัฒนายุทธศาสตร์สาธารณสุข

กบป\_4 เมย. 68


# ผลการดำเนินงานตามประเด็น การตรวจราชการ ปีงบประมาณ 2568

## ตัวชี้วัดการตรวจราชการ จำนวน 58 ตัวชี้วัด


## ผ่าน 75.86 %



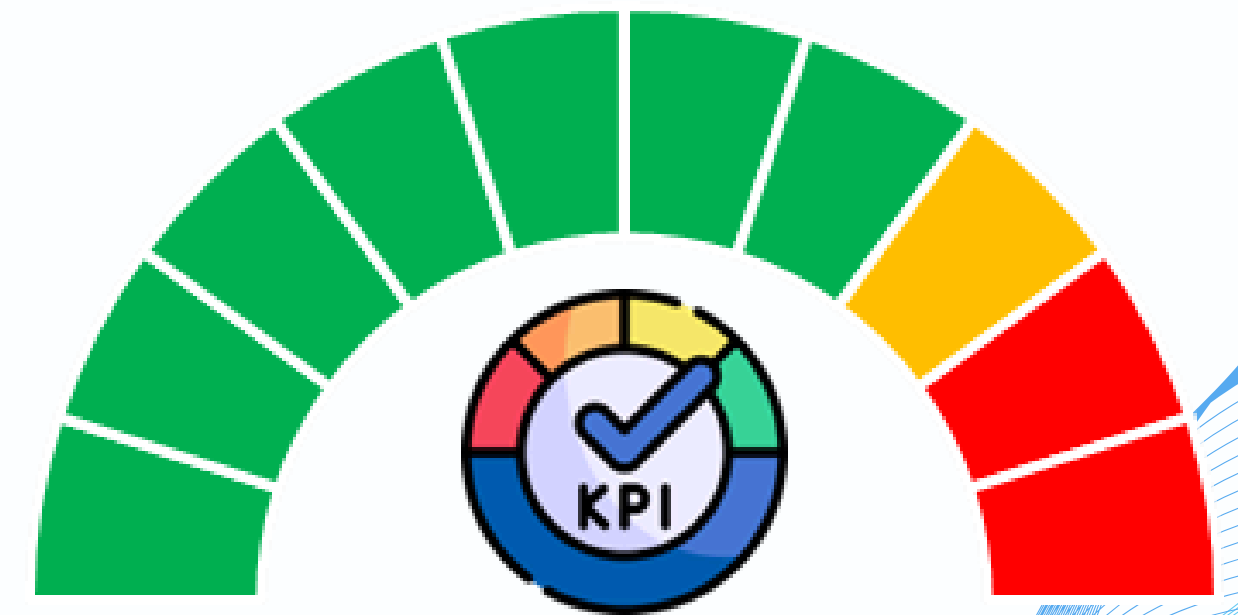
44



5



9




ข้อมูล ณ วันที่ 1 เมษายน 2568

# ผลการดำเนินงานตามประเด็น การตรวจราชการ ปีงบประมาณ 2568



กลุ่มงาน	รายละเอียดตัวชี้วัด	เป้าหมาย	ผลงาน
สส.	4.1 อัตราส่วนการตายมารดาไทยต่อการเกิดมีชีพแสนคน	< 16 ต่อแสน	52.27 ต่อแสน
คส.	4.6.1 ร้อยละของผู้ป่วยเบาหวานชนิดที่ 2 ที่เข้าสู่โรคเบาหวานระยะสงบ (DM remission) ต่อผู้ป่วยที่เข้าสมัครใจเข้าร่วม NCDs remission clinic	≥ 15 %	7.69 %
คส.	4.6.2 ร้อยละของผู้ป่วยเบาหวานชนิดที่ 2 ที่เข้าสู่โรคเบาหวานระยะสงบ (DM remission) ต่อผู้ป่วย DM type 2 ทั้งหมดในพื้นที่	≥ 1 %	0.25 %
คส.	4.8.2 อัตราความครอบคลุมการขึ้นทะเบียนรักษาของผู้ป่วยวัณโรครายใหม่และกลับเป็นซ้ำ	85 %	47.1 %
พส.	4.10 อัตราตายผู้ป่วยติดเชื้อในกระแสเลือดแบบรุนแรงชนิด Community - acquired	< 24 %	30.95 %
คส.	4.14.4 ร้อยละของผู้ที่มีผลผิดปกติ (มะเร็งลำไส้ใหญ่และไส้ตรงผิดปกติ) ได้รับการส่องกล้อง Colonoscopy	≥ 50 %	23.44 %
พส.	6.3 ร้อยละของโรงพยาบาลที่ให้บริการ Home ward for active dying patient	70 %	17.65 %
สส.	6.5 การผลิต CARE GIVER ในชุมชน	1 : 5 คน	1 : 6.06 คน
พท.	7.3 รายรับจากการให้บริการผู้ป่วยนอกที่ได้รับการบริการด้านการแพทย์แผนไทยและการแพทย์ทางเลือกที่ได้มาตรฐานต่อจำนวนครั้ง ผู้มารับบริการทั้งหมด	≥ 80 บาท/ครั้ง	20.03 บาท/ครั้ง

# ผลการดำเนินงานตามประเด็น การตรวจราชการ ปีงบประมาณ 2568



ติดตาม

กลุ่มงาน	รายละเอียดตัวชี้วัด	เป้าหมาย	ผลงาน
สส.	4.2 ร้อยละของเด็ก วายุ 0-5 ปี มีพัฒนาการสมวัย	87 %	77.59 %
คส.	4.8.1 อัตราความสำเร็จการรักษาผู้ป่วยวัณโรคปอดรายใหม่	88 %	71.13 %
คส.	4.14.3 ร้อยละของผู้ที่ได้รับการคัดกรองมะเร็งลำไส้ใหญ่และไส้ตรง	≥ 50 %	20.9 %
คส.	6.6 ร้อยละความครอบคลุมของวัคซีนป้องกันโรคหัด-คางทูม-หัดเยอรมันเข็มที่ 2 (MMR2) ในเด็ก วายุ ต่ำกว่า 3 ปี ระดับจังหวัดเป็นไปตามเป้าหมาย	> 95 %	93.35 %
คบ.	7.2 ร้อยละผลิตภัณฑ์สุขภาพที่ได้รับการส่งเสริมและได้รับการอนุญาต	90 %	85.7 %



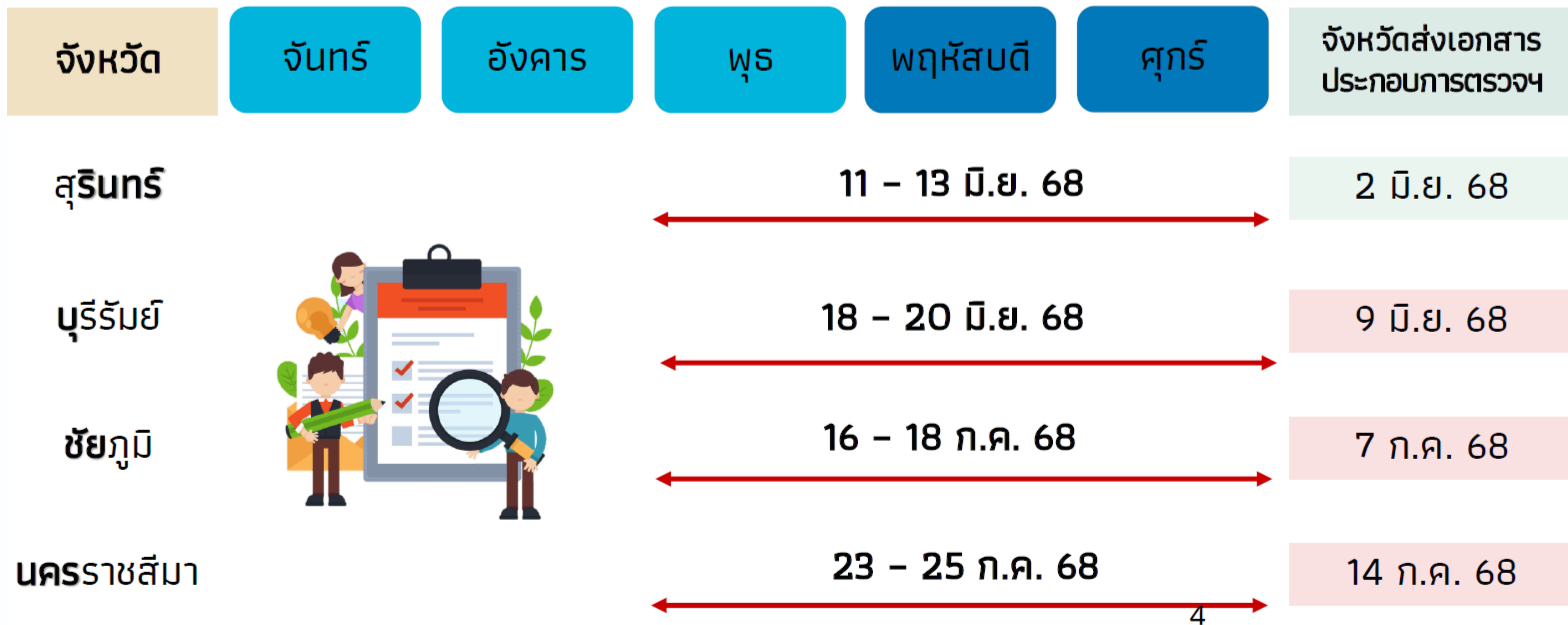
สำนักงานสาธารณสุขจังหวัดสุรินทร์  
Surin Provincial Health Office

# ตรวจราชการ จังหวัดสุรินทร์ รอบที่ 2/2568

พัฒนายุทธศาสตร์สาธารณสุข 5

กพ\_4 เมย. 68

# กำหนดการตรวจราชการและนิเทศงาน กรณีปกติ รอบที่ 2 ปี พ.ศ. 2568 เขตสุขภาพที่ 9



# การใช้ข้อมูลประกอบการตรวจ/นิเทศงาน

รอบ	ข้อมูลรับการตรวจฯ	ข้อมูลสรุปผลการตรวจฯ
1	ข้อมูล 3 เดือน [ต.ค. 67 - ธ.ค. 67]	ข้อมูล 6 เดือน [ต.ค. 67 - มี.ค. 68]
2	ข้อมูล 8 เดือน [ต.ค. 67- พ.ค. 68]	ข้อมูล 9 เดือน [ต.ค. 67 - มิ.ย. 68]

## กรอบการตรวจราชการในพื้นที่



### รอบที่ 1 ม.ค. - มี.ค. [Inspect Plan & Risk]

- การบริหารจัดการระดับจังหวัด การนำนโยบายไปสู่การปฏิบัติ
- ติดตามความก้าวหน้า ปัญหาอุปสรรค
- ให้ข้อเสนอแนะเชิงนโยบาย

### รอบที่ 2 พ.ค. - ส.ค. [Inspect Output/ Outcome Achievement]

- ติดตาม ประเมินผลความก้าวหน้าในการดำเนินงานตามเป้าหมาย/ประเด็นตรวจ และการแก้ไขปัญหาตามข้อเสนอแนะ จากการตรวจฯ รอบที่ 1
- Best Practice & ถอดบทเรียน
- ให้ข้อเสนอแนะเพื่อการพัฒนา

# (ร่าง)แนวทางการตรวจ/นิเทศงาน กรณีปกติ รอบที่ 2 ประจำปีงบประมาณ พ.ศ.2568 เขตสุขภาพที่ 9

## วันพุธที่ 11 มิ.ย. 2568

**เช้า :** คณะตรวจฯ ลงพื้นที่เก็บข้อมูล/  
เตรียมข้อมูลนำเสนอ ตามประเด็น  
ตรวจฯ ที่รับผิดชอบ

**บ่าย :** ตรวจเยี่ยมพื้นที่

ทีม 1 ผตร. และคณะ ผตร. เลือก

ทีม 2 สธน. และคณะ ลงพื้นที่

คปสอ. 1 รพช. 1 รพ.สต. ติดตาม

การดำเนินงานตามนโยบายสำคัญ

ประเด็นตรวจฯ สธน. เลือก

## วันพฤหัสบดีที่ 12 มิ.ย. 2568

**เช้า :** 09.00 น. จังหวัด นำเสนอสรุป  
ผลการดำเนินงานภาพรวมจังหวัด  
นโยบายกระทรวงฯ ประเด็นการ  
ตรวจฯ ปี 68 และ เรื่องที่ต้อง  
ติดตามภายในจังหวัด รวมทั้งการ  
พัฒนาผลการดำเนินงานและแก้ไข  
ปัญหาสุขภาพระดับพื้นที่ ณ ห้อง  
ประชุม รพช.

**บ่าย :** ลงพื้นที่

ทีม 1 ผตร. และคณะ ผตร. เลือก

ทีม 2 สธน. และคณะ คปสอ. 1

รพช. 1 รพ.สต. สธน. เลือก

## วันศุกร์ที่ 13 มิ.ย. 2568

**เช้า :** สรุป

- 09.00 น. คณะตรวจฯ สรุปผล  
การตรวจฯ ตามรายประเด็น
- 12.00 น. ปิดการประชุม

\*\*นโยบาย ผตร. : ลงพื้นที่ ประชุมพบปะหารือ สสอ. และดูระบบงานสุขภาพปฐมภูมิ



สำนักงานสาธารณสุขจังหวัดสุรินทร์  
Surin Provincial Health Office

# ความก้าวหน้าการดำเนินงาน งบค่าเสื่อม ปี 2566-2567

พัฒนายุทธศาสตร์สาธารณสุข  
กบป\_4 เมย.68



สำนักงานสาธารณสุขจังหวัดสุรินทร์  
Surin Provincial Health Office

# ความก้าวหน้าการดำเนินงานงบค่าเสื่อม ปี 2566-2567

**ปี 2566**

**99.37%**

อยู่ระหว่างดำเนินการ (ขออนุมัติซื้อจ้าง) 1 รายการ  
รถบรรทุก (ดีเซล) ขนาด 1 ตัน  
รพ.ศรีณรงค์ งบประมาณ 875,000 บ.  
(วงเงินหน่วยบริการ-50%) **จังหวัดดำเนินการให้**

**ปี 2567**

**87.08%**



# ร้อยละการดำเนินงานงบค่าเสื่อมปี 2567 ราย CUP (ทุกวงเงิน)

สำนักงานสาธารณสุขจังหวัดสุรินทร์  
Surin Provincial Health Office

CUP	ร้อยละการดำเนินงาน
<b>sw.สุรินทร์</b>	<b>100.00</b>
sw.ชุมพลบุรี	90.06
sw.ท่าตูม	78.23
sw.จอมพระ	66.29
sw.ปราสาท	75.40
sw.กาบเชิง	93.56
sw.รัตนบุรี	68.00
<b>sw.สนม</b>	<b>100.00</b>
<b>sw.ศีขรภูมิ</b>	<b>100.00</b>

CUP	ร้อยละการดำเนินงาน
sw.สังขะ	93.81
<b>sw.ลำดวน</b>	<b>100.00</b>
sw.ลำโรงาบ	84.04
sw.บัวเชด	91.86
sw.พนมดงรัก เฉลิมพระเกียรติ 80 พ.ร.ช.	40.44
<b>sw.เขวาสินรินทร์</b>	<b>100.00</b>
sw.ศรีณรงค์	99.27
sw.โนนนารายณ์	92.87

หมายเหตุ : ประมวลผลข้อมูลจากโปรแกรมงบค่าเสื่อม ณ วันที่ 4 เมษายน 2568



สำนักงานสาธารณสุขจังหวัดสุรินทร์  
Surin Provincial Health Office

# ร้อยละการดำเนินงานงบค่าเสื่อมปี 2567 แยกรายวงเงิน

วงเงินระดับหน่วยบริการ-50%	83.60%
วงเงินระดับจังหวัด-25%	89.14%
วงเงินระดับเขต-25%	92.55%

หมายเหตุ : ประมวลผลข้อมูลจากโปรแกรมงบค่าเสื่อม ณ วันที่ 4 เมษายน 2568

# ร้อยละการดำเนินงานงบค่าเสื่อมปี 2567

## วงเงินระดับหน่วยบริการ-50%

CUP	ร้อยละการดำเนินงาน
<b>sw.สุรินทร์</b>	<b>100.00</b>
<b>sw.ชุมพลบุรี</b>	<b>100.00</b>
sw.ท่าตูม	74.97
sw.จอมพระ	44.24
sw.ปราสาท	95.54
sw.กาบเชิง	67.27
sw.รัตนบุรี	79.01
sw.สนม	26.23
<b>sw.ศีขรภูมิ</b>	<b>100.00</b>

CUP	ร้อยละการดำเนินงาน
sw.สังขะ	86.84
<b>sw.ลำดวน</b>	<b>100.00</b>
sw.ลำโรงทอง	54.91
sw.บัวเชด	66.74
sw.พนมดงรัก เฉลิมพระเกียรติ 80 WSSHA	90.81
<b>sw.เขวาสินรินทร์</b>	<b>100.00</b>
sw.ศรีณรงค์	99.77
sw.โนนนารายณ์	86.84

# วงเงินที่ได้รับจัดสรรงบประมาณปี 2568

วงเงินหน่วยบริการ 67,110,070.95 บาท

วงเงินจังหวัด-25% 33,555,035.48 บาท

วงเงินเขต-25% 33,555,035.47 บาท

**134 ลม.**



สำนักงานสาธารณสุขจังหวัดสุรินทร์  
Surin Provincial Health Office

CUP	วงเงินปี 2568
sw.สุรินทร์	27,657,925.21
sw.ชุมพลบุรี	5,247,211.36
sw.ท่าตูม	11,888,763.97
sw.จอมพระ	5,425,796.31
sw.ปราสาท	10,353,264.81
sw.กาบเชิง	7,815,879.13
sw.รัตนบุรี	9,082,089.82
sw.สนม	3,791,371.69
sw.ศีขรภูมิ	10,490,387.68

CUP	วงเงิน ปี 2568
sw.สังขะ	12,169,619.88
sw.ลำดวน	4,929,574.93
sw.สำโรงทาบ	5,005,618.30
sw.บัวเชด	5,199,205.51
sw.พนมดงรัก เฉลิมพระเกียรติ 80 พรรษา	3,932,319.93
sw.เขวาสินรินทร์	3,721,432.15
sw.ศรีณรงค์	3,960,259.86
sw.โนนนารายณ์	3,549,421.36

# แนวทางดำเนินงาน งบค่าเสื่อมปี 2568



วงเงิน	ดำเนินการซื้อ/จ้างเอง	สจจ.สุรินทร์ ดำเนินการซื้อ/จ้าง
25%-เขต	สจจ.สุรินทร์/ สจจ.ปราสาท/ สจจ.ศีขรภูมิ	สจจ. และ สจจ.สต.ทั้งหมด
25%-จังหวัด	สจจ.สุรินทร์/ สจจ.ปราสาท/ สจจ.ศีขรภูมิ	สจจ. และ สจจ.สต.ทั้งหมด
50%-หน่วยบริการ	หน่วยบริการดำเนินการซื้อ/จ้างเอง	

หมายเหตุ :ระดับหน่วยบริการ หากโรงพยาบาล ประสงค์ให้ สจจ.ดำเนินการจัดซื้อ/จ้าง ขอให้ทำหนังสือแจ้งเป็นรายกรณี

**สพช. อนุมัติแผนค่างขอและดำเนินการโอนงบประมาณตรงไปยังหน่วยบริการแล้ว  
เมื่อวันที่ 6 มีนาคม 2568 (แต่ยังไม่มีหนังสือแจ้งจังหวัด)**

**ทุกรายการควรรลงนามสัญญาภายในวันที่ 30 เม.ย.68**




# การจัดตั้งและปรับระดับหน่วยบริการ

# SAP



## รูปแบบการประเมินหน่วยบริการ

### รูปแบบ Service Plan เดิม



### รูปแบบ SAP

แบ่งออกเป็น 4 ด้าน คะแนน 100 คะแนน

- 1 ด้านประชากรและภูมิศาสตร์ 10 คะแนน
- 2 ด้านที่ดินและโครงสร้างพื้นฐาน 20 คะแนน
- 3 ด้านบริการและบุคลากร 30 คะแนน
- 4 ด้านบริหาร 40 คะแนน

คะแนนผ่านการประเมิน ระดับ F2 F1 และ M2 คือ 80%

คะแนนผ่านการประเมิน ระดับ M1 S และ A คือ 85%

แบ่งออกเป็น 4 ด้าน คะแนน 100 คะแนน

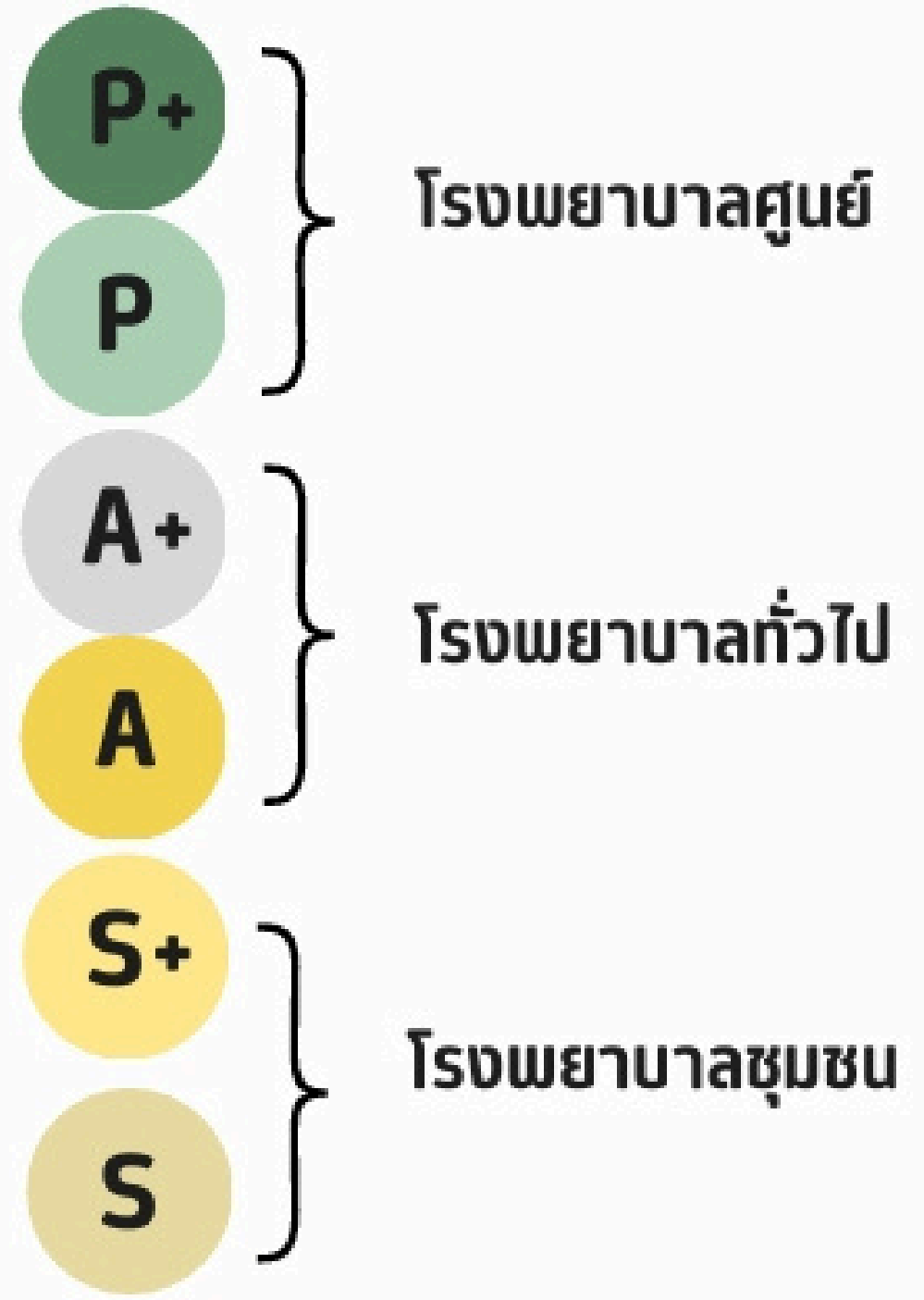
- 1 ด้านโครงสร้างพื้นฐาน 10 คะแนน
- 2 ด้านบริการ 40 คะแนน
- 3 ด้านบุคลากรที่สอดคล้องกับบริการ 20 คะแนน
- 4 ด้านประสิทธิภาพการบริการ 30 คะแนน

คะแนนผ่านการประเมิน คือ 80%

เปรียบเทียบระดับการจัดบริการรูปแบบเดิม กับการจัดบริการรูปแบบ SAP

รูปแบบเดิม

รูปแบบ SAP



ระดับเดิม	ระดับปัจจุบัน ตามผลการประเมิน ปี 2567						จำนวน (แห่ง)
	P+	P	A+	A	S+	S	
A	26	10					36
S		18	35	2			55
M1			21	22			43
M2				48	54	6	108
F1					62	96	158
F2					5	440	445
F3						59	59
รวม	26	28	56	72	121	601	904

หมายเหตุ : S มีเงื่อนไข 34 แห่ง (F2 =4 แห่ง และ F3 =30 แห่ง)

■ หน่วยบริการที่ประเมินตนเองเพื่อปรับระดับศักยภาพ = 48 แห่ง  
ผ่าน = 15 แห่ง ( 80% ทุกด้าน)

# กลุ่มประเมินเพื่อยกระดับ SAP จังหวัดสุรินทร์

หน่วยบริการ	แผนเขต	ผลการประเมิน กบร.ส.	คะแนน 1.ด้านโครงสร้างพื้นฐาน (10)	คะแนน 2. ด้านบริการ (40)	คะแนน 3. ด้านบุคลากรที่สอดรับบริการ (20)	คะแนน 4 ด้านประสิทธิภาพการบริการ (30)	ผลรวมจากจำนวน IF
sw.ท่าตูม_M2	A	S+	8 (80%)	31 (77.50%)	15 (75%)	27 (90%)	81 (80.63%)
sw.รัตนบุรี_M2	A	S+	10 (100%)	38 (95%)	13 (65%)	21 (70%)	82 (82.50%)
sw.สังขะ_M2	A	S+	10 (100%)	36 (90%)	15 (75%)	21 (70%)	82 (83.75%)

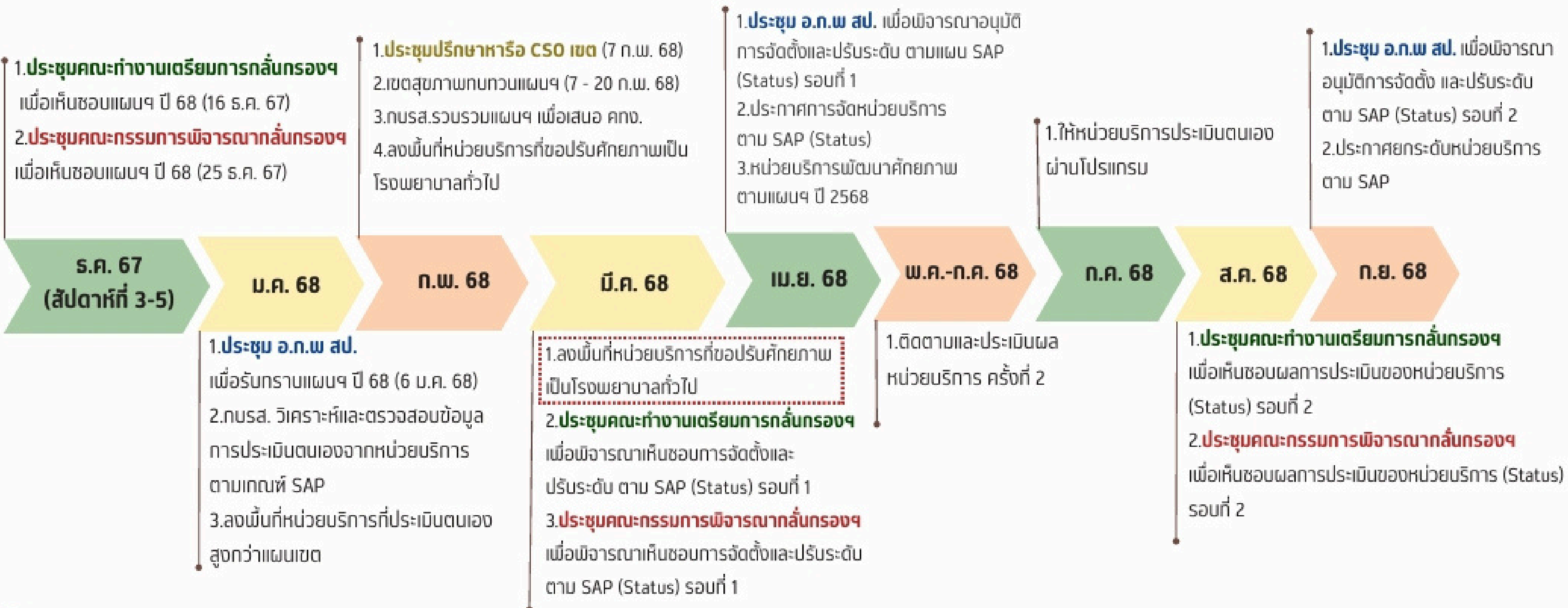
# กลุ่มประเมินระดับหน่วยบริการ SAP จังหวัดสุรินทร์

หน่วยบริการ	แผนเขต	ผลการประเมิน กบรส.	คะแนน 1.ด้านโครงสร้างพื้นฐาน (10)	คะแนน 2. ด้านบริการ (40)	คะแนน 3. ด้านบุคลากรที่สอดรับบริการ (20)	คะแนน ด้าน 4 ด้านประสิทธิภาพการบริการ (30)	ผลรวม จากจำนวน IF
sw.สุรินทร์_A	P+	P+	10 (100%)	32 (80%)	19 (95%)	28 (93.33%)	89 (92.08%)
sw.ศีขรภูมิ_M1	A+	A	7 (70%)	34 (85%)	14 (70%)	17(56.67%)	72 (70.42%)
sw.ปราสาท_M1	A+	A+	8 (80%)	40 (100%)	18 (90%)	25 (83.33%)	91 (88.33%)
sw.ศรีณรงค์_F2	S	S	10 (100%)	39 (97.50%)	15 (75%)	28 (93.33%)	92 (91.46%)
sw.ลำโรงท่า_F2	S	S	10 (100%)	39 (97.50%)	19 (95%)	29 (96.67%)	97 (97.29%)
sw.โนนนารายณ์_F2	S	S	10 (100%)	34 (85%)	15 (75%)	27 (67.50%)	86 (87.50%)
sw.พนมดงรักฯ_F2	S	S	10 (100%)	30 (75%)	14 (70%)	28 (93.33%)	82 (84.58%)

# กลุ่มประเมินระดับหน่วยบริการ SAP จังหวัดสุรินทร์

หน่วยบริการ	แผนเขต	ผลการประเมิน กบรส.	คะแนน 1.ด้าน โครงสร้างพื้นฐาน (10)	คะแนน 2. ด้าน บริการ (40)	คะแนน 3. ด้าน บุคลากรที่ สอดรับ บริการ (20)	คะแนน ด้าน 4 ด้าน ประสิทธิภาพ การบริการ (30)	ผลรวม จากจำนวน IF
รพ.กาบเชิง_F1	S+	S	8 (80%)	27 (67.50%)	20 (100%)	21 (70%)	76 (79.38%)
รพ.ชุมพลบุรี_F1	S	S	10 (100%)	20 (50%)	15 (75%)	23 (76.67%)	68 (75.42%)
รพ.สนม_F2	S	S	10 (100%)	40 (100%)	15 (75%)	29(96.67%)	94 (92.92%)
รพ.จอมพระ_F2	S	S	10 (100%)	34(85%)	20 (100%)	30 (100%)	94 (96.25%)
รพ.บัวเชด_F2	S	S	10 (100%)	35 (87.50%)	20 (87.50%)	30 (100%)	95 (96.88%)
รพ.เขวาสินรินทร์_F2	S	S	10 (100%)	35 (87.50%)	14(70%)	29(96.67%)	88 (88.54%)
รพ.ลำดวน_F2	S+	S+	10 (100%)	32 (80%)	20 (100%)	26 (86.67%)	88(91.67%)

# แผนการดำเนินงานการจัดตั้งและปรับระดับหน่วยบริการสุขภาพ ปีงบประมาณ พ.ศ. 2568



# แผนการประเมิน ยกระดับหน่วยบริการ รอบที่ 2/68



## ประเมินตนเอง

ส่งแบบประเมินตนเอง

ครั้งที่ 2 ช่วงเดือน **พฤษภาคม 2568**



## แผนพัฒนา

ให้ส่งแผนพัฒนาเพื่อยกระดับหน่วยบริการ

ภายในวันที่ **22 เมษายน 2568**



สำนักงานสาธารณสุขจังหวัดสุรินทร์  
Surin Provincial Health Office



นายแพทย์สามารถ ติระศักดิ์  
ผู้ตรวจราชการเขตสุขภาพที่ 9 นครราชสีมา

# โครงการประชุมเชิงปฏิบัติการการบริหารจัดการดิจิทัลภาครัฐ (Governance Digital Management) และการจัดทำผังแม่บท Master plan โรงพยาบาลในเขตสุขภาพที่ 9 (จังหวัดสุรินทร์)



สำนักงานสาธารณสุขจังหวัดสุรินทร์  
Surin Provincial Health Office

# กำหนดการวันประชุม

ลำดับที่	วันที่	จังหวัด
1	2 เม.ย. 2568	นครราชสีมา
2	8-9 เม.ย. 2568	ชัยภูมิ
3	17-18 เม.ย. 2568	บุรีรัมย์
4	28-29 เม.ย. 2568	สุรินทร์

28

สรน.  
บพ.กิตติ ไส้สุวรรณรักษ์ ผอ.รพ.คูเมือง

- การบริหารงานโดยใช้เทคโนโลยี
- การบริหารจัดการดิจิทัลภาครัฐ (Governance Digital Management)
- การประยุกต์ใช้ Digital Transformation
- การวางแผนการจัดการระบบ Cyber Security ภาพโซน

สรน.  
พช.พตธ  
กองแบบแผน

29

- การจัดทำผังแม่บท Master Plan และการออกแบบอาคาร
- การบริหารจัดการระบบสนับสนุนในโรงพยาบาล (Hospital Facilities Management)
- ทบทวนข้อมูลพื้นฐานและแผนยกระดับศักยภาพของหน่วยบริการ
- จัดทำ Master Plan หน่วยบริการและแผนการจัดทำงบประมาณ ปี 2570-2572

ผอ.สว.  
รอง.ผอ.สว.  
เป้าหมาย