



กลุ่มงานประกันสุขภาพ

สำนักงานสาธารณสุขจังหวัดสุรินทร์

**ประชุมคณะกรรมการวางแผนและประเมินผล
การดำเนินงานด้านสาธารณสุขจังหวัดสุรินทร์ (กวป.)
ประจำ เดือน ธันวาคม 2567**

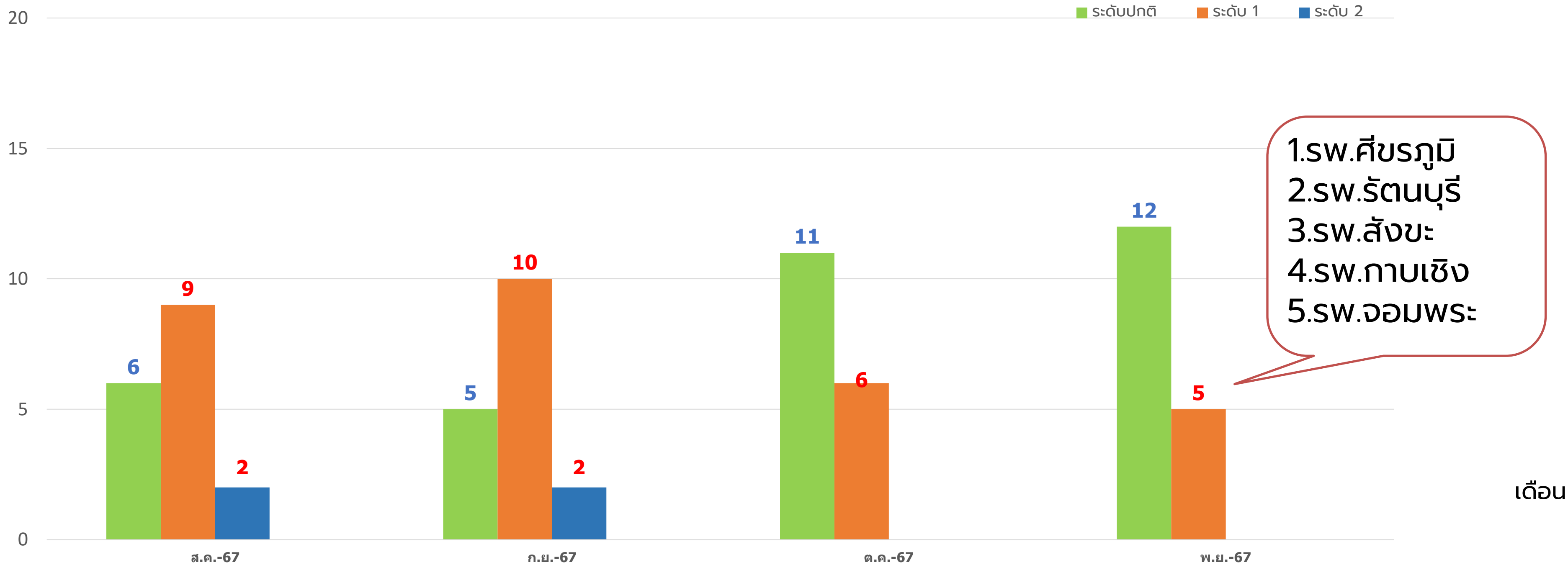
ปีงบประมาณ ๒๕๖๘

ณ ห้องประชุมขุนภักดีสุขกิจ ชั้น 4 สำนักงานสาธารณสุขจังหวัดสุรินทร์ (ใหม่)
ตำบลเจนีียง อำเภอเมืองสุรินทร์ จังหวัดสุรินทร์

ผลการวิเคราะห์ระดับวิกฤตทางการเงิน (Risk Scoring) ปีงบประมาณ 2568


เดือน พฤศจิกายน 2567

จำนวน(แห่ง)



ผลการวิเคราะห์สถานการณ์ทางการเงินการคลัง ปีงบประมาณ 2568

เดือน พฤศจิกายน 2567



หน่วยบริการ	RISK Score	Current Ratio ≥1.5	Quick Ratio ≥1	Cash ratio ≥0.8	NWC (ล้านบาท)	NI +depreciation (ล้านบาท)	EBITDA (ล้านบาท)	เงินบำรุงหลังหักหนี้สิน (ล้านบาท)	
								พ.ย. 67	ต.ค. 67
รพ.สุรินทร์	0	3.64	3.15	2.15	1,146.76	17.33	-16.97	498.2	↑ 379.9
รพ.ปราสาท	0	4.02	3.81	2.80	447.94	3.12	13.46	266.5	↓ 274.8
รพ.ศีขรภูมิ	1	2.30	2.10	0.68	90.03	8.96	17.33	-22.2	↑ -28.4
รพ.สังขะ	1	1.83	1.60	0.59	55.23	12.61	19.30	-27.4	↑ -44.8
รพ.ท่าตูม	0	6.59	6.20	4.44	181.54	6.31	10.53	111.7	↑ 102.5
รพ.รัตนบุรี	1	3.95	3.72	2.76	141.99	-6.14	-2.68	84.8	↑ 73.4
รพ.ลำดวน	0	6.07	5.71	4.55	107.57	0.25	2.95	75.3	↑ 66.0
รพ.กาบเชิง	1	7.51	7.05	4.30	76.62	-1.34	0.83	38.8	↑ 34.3
รพ.ชุมพลบุรี	0	9.61	9.32	8.32	121.19	0.55	2.31	103.1	↑ 98.8
รพ.จอมพระ	1	10.42	10.10	9.19	101.74	-1.65	0.10	88.5	↑ 85.0
รพ.สำโรงทาบ	0	7.04	6.72	5.80	68.32	0.54	2.48	54.2	↑ 47.2
รพ.บัวเชด	0	4.11	3.83	3.45	41.76	0.12	0.99	32.9	↑ 29.1
รพ.สนม	0	6.41	6.25	5.18	58.23	0.77	2.26	44.9	↓ 45.6
รพ.ศรีณรงค์	0	13.91	13.57	12.70	156.21	1.50	2.80	141.6	↑ 134.5
รพ.พนมดงรัก ฯ	0	8.74	8.38	7.41	67.69	3.69	4.88	56.0	↑ 51.4
รพ.เขวาสินรินทร์	0	14.56	13.94	13.19	98.42	0.11	1.52	88.4	↑ 84.4
รพ.โนนนารายณ์	0	11.02	10.67	9.90	72.71	0.02	1.74	64.5	↑ 59.1

สถานการณ์เงินบำรุงหลังหักหนี้สินของโรงพยาบาลในจังหวัดสุรินทร์

ลำดับ	เดือน	ก.ย.67	ต.ค.67	พ.ย.67	
	หน่วยงาน	เงินบำรุงคงเหลือสุทธิ	เงินบำรุงคงเหลือสุทธิ	เงินบำรุงคงเหลือสุทธิ	
1	รพ.สุรินทร์	482,295,387.63	379,853,167.89	498,236,059.74	▲
2	รพ.ปราสาท	297,197,646.11	274,812,972.71	266,555,310.49	▼
3	รพ.ศีขรภูมิ *	-20,177,399.65	-28,439,589.81	-22,208,244.55	▲
4	รพ.สังขะ *	-34,235,767.28	-44,849,802.56	-27,473,038.57	▲
5	รพ.รัตนบุรี	86,027,767.35	73,401,400.65	84,862,290.89	▲
6	รพ.ท่าตูม	112,860,408.08	102,518,039.95	111,705,814.03	▲
7	รพ.ชุมพลบุรี	104,224,507.32	98,787,547.87	103,126,740.62	▲
8	รพ.กาบเชิง	38,357,880.74	34,303,992.66	38,831,934.35	▲
9	รพ.ลำดวน	76,407,494.89	66,040,715.56	75,355,973.33	▲
10	รพ.สนม	49,476,755.94	45,625,645.20	44,989,980.85	▼
11	รพ.จอมพระ	89,304,234.75	84,959,669.10	88,504,698.38	▲
12	รพ.สำโรงทาบ	51,107,462.76	47,184,584.71	54,258,368.17	▲
13	รพ.บัวเชด	33,114,569.55	29,142,275.34	32,916,887.75	▲
14	รพ.พนมดงรัก	51,442,266.81	51,366,673.45	56,047,166.34	▲
15	รพ. เขวาสินรินทร์	85,822,191.70	84,354,031.72	88,495,339.01	▲
16	รพ.ศรีณรงค์	139,201,575.33	134,516,294.89	141,602,039.06	▲
17	รพ.โนนนารายณ์	62,990,549.85	59,119,504.54	64,574,118.52	▲

รายการเงินกันปรับเกลี้ย ระดับจังหวัด ปีงบประมาณ 2568

วงเงินกันเขต ปี 2568			61,518,238.00
1. ค่าจ้างที่ปฏิบัติงานในหน่วยงานอื่น			20,756,286.00
- พกส./ลจ.ชค. สสจ.สร. 18 คน + 1 คน	19 คน	2,802,852	
- ลจ.ชค. สสอ.	34 คน	5,254,044	
- นร.ทุนใน sw.สต.	72 คน	12,699,390	
2. กองทุนชดเชยจังหวัด (sw.ปราสาท)			22,000,000.00
- MRI			
- ยา refer back-IP /เส้นประสาท/สารอาหารฯ			
- รับรอกยานอกบัญชี/คชจ.สูง-OP			
- ยา Drug where house			
3. กันเสริมสร้างความมั่นคงทางการเงิน			10,000,000.00
- sw.ทำตุ้ม			5,000,000
- sw.รัตนบุรี			5,000,000
4. คงเหลือตามสัดส่วนประชากร UC			8,761,952.00
5. เงิน 15%จากผู้ตรวจ			0.00
รวมประมาณการเงินกัน			61,518,238.00



การสนับสนุนเงิน CF หน่วยบริการ ปีงบประมาณ 2568

หน่วยบริการ	ประเภทการสนับสนุน (CF)								
	1.ค่าจ้างที่ปฏิบัติงานในหน่วยงานอื่น				2.กองทุนชดเชย จังหวัด	3.ค่าจ้างนักเรียน ทุนฯ ในสว.สต.	4.กันเสริมสร้าง ความมั่นคง ทางการเงิน	5.คงเหลือตาม สัดส่วนประชากร UC	SCM
	ค่าจ้าง พทส.(จว.)	ค่าจ้างฯ (จว.)	ค่าจ้างฯ (สสอ.) 67	รวม					
	[1]	[2]	[3]	[4]=[1]ถึง[3]	[5]	[6]	[7]	[8]	[10]=[4]+[5]+[6]+(7)+(8)+(9)
สว.สุรินทร์	-	-	254,904	254,904	-	1,056,612		1,644,696.61	2,956,212.61
สว.ชุมพลบุรี	168,240	-	341,052	509,292	-	1,049,034		382,938.94	1,941,264.94
สว.ท่าตูม	274,050	-	374,148	648,198	-	1,033,176	5,000,000	658,782.24	7,340,156.24
สว.จอมพระ	199,800	-	304,548	504,348	-	796,680		350,522.08	1,651,550.08
สว.ปราสาท	512,064	-	283,500	795,564	22,000,000	960,512		1,026,212.72	24,782,288.72
สว.กาบเชิง	109,494	-	346,044	455,538	-	643,344		416,046.68	1,514,928.68
สว.รัตนบุรี	-	201,360	315,756	517,116	-	432,144	5,000,000	594,221.24	6,543,481.24
สว.สนม	-	-	344,112	344,112	-	631,032		232,899.60	1,208,043.60
สว.ศีขรภูมิ	515,154	-	289,296	804,450	-	890,448		793,104.04	2,488,002.04
สว.สังขะ	194,640	-	227,184	421,824	-	1,092,864		767,177.82	2,281,865.82
สว.ลำดวน	-	-	377,652	377,652	-	600,972		354,849.17	1,333,473.17
สว.สำโรงกาบ	178,290	-	352,380	530,670	-	188,436		329,922.92	1,049,028.92
สว.บัวเชด	-	-	314,124	314,124	-	663,696		279,224.98	1,257,044.98
สว.พนมดงรักฯ	203,760	-	276,960	480,720	-	865,496		250,471.61	1,596,687.61
สว.เขวาสินรินทร์	-	-	418,440	418,440	-	30,072		207,055.20	655,567.20
สว.ศรีณรงค์	246,000	-	293,076	539,076	-	818,708		270,452.61	1,628,236.61
สว.โนนนารายณ์	-	-	140,868	140,868	-	946,164		203,373.53	1,290,405.53
รวมทั้งหมด	2,601,492	201,360	5,254,044	8,056,896	22,000,000	12,699,390	10,000,000	8,761,952	61,518,238.00

ปรับเปลี่ยน PP Non UC ปีงบประมาณ 2568

CUP	ชื่อหน่วยบริการ	POP70%	W_30%	รวม
10668	รพ.สุรินทร์	3,919,129.31	1,316,502.52	5,235,597.39
10915	รพ.ชุมพลบุรี	864,111.38	391,146.84	1,255,258.23
10916	รพ.ท่าตูม	1,482,625.78	692,033.08	2,174,658.86
10917	รพ.จอมพระ	788,249.22	350,035.53	1,138,284.76
10918	รพ.ปราสาท	2,324,540.79	636,939.52	2,961,480.31
10919	รพ.กาบเชิง	929,336.10	511,520.79	1,440,856.89
10920	รพ.รัตนบุรี	1,324,297.88	462,247.63	1,786,545.52
10921	รพ.สนม	542,203.37	240,266.71	782,470.07
10922	รพ.ศีขรภูมิ	1,776,369.14	981,266.53	2,757,635.67
10923	รพ.สังขะ	1,717,967.69	1,088,928.01	2,806,895.70
10924	รพ.ลำดวน	798,260.87	254,410.11	1,052,670.98
10925	รพ.ลำโรงท่า	744,441.90	243,654.86	988,096.76
10926	รพ.บัวเชด	627,497.68	429,671.07	1,057,168.75
11494	รพ.ค่ายวีรวัฒน์โยธิน	48,686.68	11,247.64	59,934.32
22302	รพ.พนมดงรัก เฉลิมพระเกียรติ 80 พรรษา	557,892.35	244,913.62	802,805.98
27842	รพ.เขวาสินรินทร์	462,810.83	208,827.64	671,638.47
27843	รพ.ศรีณรงค์	628,375.23	268,471.32	896,846.55
27844	รพ.โนนนารายณ์	458,026.47	237,111.53	695,138.00
Grand Total		19,994,822.68	8,569,194.96	28,563,983.20

ข้อหาเรื่องการกันเงิน (VIRTUAL ACCOUNT) ปีงบประมาณ 2568

โรงพยาบาลแห่งละ **ไม่มีการกันเงิน** บาท

วันที่ 29 พฤศจิกายน 2567 ประชุมคณะทำงานการกำกับ ติดตาม ตรวจสอบการเข้าถึงบริการและการจ่ายค่าบริการ กรณีที่มีเหตุสมควรการใช้บริการภายในจังหวัด มีข้อเสนอการดำเนินการร่วมกัน ดังนี้

1. การปรับลดอัตราจ่ายค่าบริการผู้ป่วยนอกทั่วไป ดำเนินการทุกจังหวัด โดยพิจารณาปรับลดตามค่าใช้จ่ายการใช้บริการเหตุสมควรในหน่วยบริการอื่นในจังหวัด โดย สปสช. จะส่งข้อมูลการใช้บริการไปยังเขตพื้นที่ เพื่อพิจารณาจ่ายค่าใช้จ่ายฯ ตามอัตราที่ตกลงกันภายในจังหวัดทุกสังกัด
2. การกันเงิน Virtual account เพื่อให้ สปสช. ทำการ Clearing house สำหรับบริการผู้ป่วยนอกรับส่งต่อนอกจังหวัด และสำหรับบริการผู้ป่วยนอกกรณีอุบัติเหตุและเจ็บป่วยฉุกเฉิน พิจารณาการกันเงินตามข้อตกลงของแต่ละจังหวัด
3. เห็นชอบร่วมกันในหลักการโอนเงินรายรับค่าบริการผู้ป่วยนอกทั่วไป ปีงบประมาณ 2568
 - งวดที่ 1 จ่ายครบ 50% ของรายรับปี 68 ภายใน 25 ธันวาคม 2567
 - งวดที่ 2 จ่ายให้ครบ 40-45% ของรายรับปี 68 โดยโอนเงินภายใน 31 มกราคม 2568
 - งวดที่ 3 จ่ายอีก 5%-10% ของรายรับปี 68 ตามข้อมูลการประมาณการใช้บริการเหตุสมควรในจังหวัด ทั้งนี้ ให้มีการพิจารณาการกันเงินและภาระค่าใช้จ่ายเพื่อป้องกันความเสี่ยงในการตามจ่ายกรณีงบประมาณไม่เพียงพอต่อค่าใช้จ่ายกรณีเหตุสมควรในจังหวัด

ข้อมูลการติด C ผ่านระบบ Financial Data Hub (ณ วันที่ 1 เมษายน – 30 กันยายน 2567)

ภาพรวมจังหวัด


สปสช. รับข้อมูล

- 401,787 ราย
- 1,316,790,507.48 บาท




ไม่อนุมัติ

- 55,749 ราย
- 48,681,214 บาท
- คิดเป็นร้อยละ 14



ดำเนินการแก้ไขแล้ว

- 51,599 ราย
- 44,459,278 บาท
- คิดเป็นร้อยละ 95



คงเหลือ (ข้อมูล ณ 25 ร.ค.67)

- 2,851 ราย
- 4,006,614.75 บาท
- คิดเป็นร้อยละ 5

ที่มา : ดึงข้อมูลผ่านระบบ FDH ณ วันที่ 27 ธันวาคม 2567

ข้อมูลการติด C ผ่านระบบ Financial Data Hub (ณ 1 เมษายน – 30 กันยายน 2567)

รหัส	หน่วยบริการ	ก่อน		ราย	ดำเนินการแก้ไขแล้ว	คงเหลือ (ข้อมูล ณ 27 ธ.ค.67)		
		ไม่อนุมัติ(คงเหลือ)				ราย	บาท	ร้อยละ
		ทั้งหมด(เคส)	เรียกเก็บ(บาท)					
10668	สว.สุรินทร์	1,327	1,535,222	200	15.07	1,115	990,551.98	84.02
10915	สว.ชุมพลบุรี	163	206,479	140	85.89	23	10,525.25	14.11
10916	สว.ท่าตูม	7,943	11,282,608	7,943	100.00	0.00	0	0.00
10917	สว.จอมพระ	1,075	819,086	1,062	98.79	9	9,973	0.84
10918	สว.ปราสาท	938	1,608,113	216	23.03	711	818,643.27	75.80
10919	สว.ทาบเชิง	90	76,315	90	100.00	0.00	0	0.00
10920	สว.รัตนบุรี	67	132,137	66	98.51	0.00	0.00	0.00
10921	สว.สนม	843	1,863,137	842	99.88	5	830	0.59
10922	สว.ศีขรภูมิ	3,062	2,501,631	3,033	99.05	29	200,823.75	0.95
10923	สว.สังขะ	1,008	2,725,234	111	11.01	640	1,741,544.50	63.49
10924	สว.ลำดวน	31,453	19,413,148	31,453	100.00	0.00	0	0.00
10925	สว.ลำโรงทาบ	764	696,089	538	70.42	61	64,140	7.98
10926	สว.บัวเชด	96	93,439	83	86.46	1	565	1.04
22302	สว.พนมดงรัก	782	702,369	782	100.00	0.00	0	0.00
27842	สว.เขวาสินรินทร์	0	0	0	100.00	0.00	0	0.00
27843	สว.ศรีณรงค์	5,150	4,132,269	4,305	83.59	230	138,096.15	4.47
27844	สว.โนนนารายณ์	988	893,937	984	99.60	27	30,921.85	2.73
		55,749	46,681,214	51,848	95.00	2,851	4,006,614.75	5

- **ติด C305/ ติด C349**
เปิดให้อุทธรณ์ มกราคม 2568
- C อื่นๆ แก้ไขภายใน **31 ธันวาคม 2567**



สำนักงานสาธารณสุขจังหวัดสุรินทร์
กลุ่มงานประกันสุขภาพ

ขอขอบคุณ จบการนำเสนอ