



กลุ่มงานประกันสุขภาพ



➔ เนื้อหาการประชุม

- 1 สถานการณ์ความเสี่ยงทางการเงิน
- 2 กำกับติดตามกองทุนชดเชย IP ปีงบประมาณ 2567

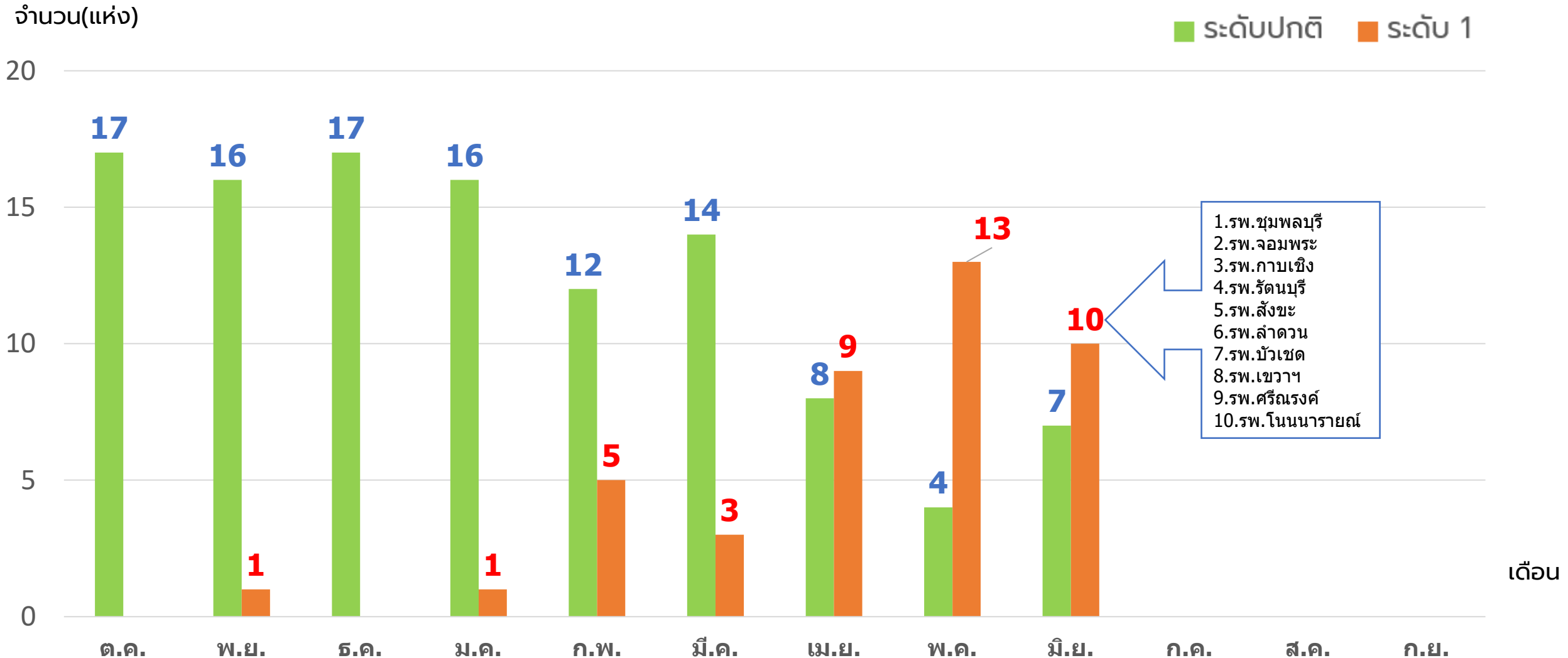
การเงินการคลังหน่วยบริการ

 **สถานการณ์ความเสี่ยงทางการเงิน**



ผลการวิเคราะห์ระดับวิกฤตทางการเงิน (Risk Scoring) ปีงบประมาณ 2567

เดือน มิถุนายน 2567



ผลการวิเคราะห์สถานการณ์ทางการเงินการคลัง ปีงบประมาณ 2567

เดือน มิถุนายน 2567

หน่วยบริการ	RISK Score	Current Ratio >=1.5	Quick Ratio >=1	Cash ratio >=0.8	NWC (ล้านบาท)	NI +depreciation (ล้านบาท)	EBITDA (ล้านบาท)	เงินบำรุงหลังหักหนี้สิน (ล้านบาท)	
								มิ.ย. 67	พ.ค. 67
รพ.สุรินทร์	0	5.17	4.58	2.99	1250.60	191.86	154.01	596.37 ▲	574.80
รพ.ปราสาท	0	4.51	4.29	3.37	472.84	11.71	43.93	317.80 ▲	312.90
รพ.ศีขรภูมิ	0	2.90	2.56	0.87	90.08	5.12	34.66	-6.02 ▲	-11.40
รพ.สังขะ	1	2.67	2.28	0.85	74.19	-23.96	-8.68	-6.58 ▼	-2.90
รพ.ท่าตูม	0	7.61	7.19	5.40	197.72	10.87	12.89	131.63 ▲	124.10
รพ.รัตนบุรี	1	4.91	4.58	3.58	145.15	-12.89	-4.40	95.83 ▼	104.90
รพ.ลำดวน	1	6.94	6.55	5.53	113.17	-11.71	-1.96	86.33 ▼	89.10
รพ.กาบเชิง	1	8.41	7.83	4.91	82.57	-4.02	0.21	43.60 ▼	47.60
รพ.ชุมพลบุรี	1	9.00	8.70	7.89	123.76	-2.85	-0.31	106.64 ▼	110.80
รพ.จอมพระ	1	14.84	14.11	12.61	111.56	-0.82	0.30	93.56 ▼	96.50
รพ.สำโรงทาบ	0	10.87	9.98	8.39	81.74	0.18	3.61	61.16 ▲	59.50
รพ.บัวเชด	1	4.63	4.40	3.87	51.89	-3.02	-4.18	41.01 ▲	38.40
รพ.สนม	0	4.71	4.59	3.91	57.59	0.38	2.17	45.07 ▲	41.70
รพ.ศรีณรงค์	1	13.16	12.90	12.17	141.67	-2.97	3.81	130.11 ▼	137.30
รพ.พนมดงรัก ฯ	0	9.42	9.09	7.87	69.24	0.01	0.09	56.46 ▲	52.30
รพ.เขวาสินรินทร์	1	11.90	11.26	10.67	103.75	-1.69	-1.06	92.09 ▼	95.50
รพ.โนนนารายณ์	1	9.16	8.89	8.20	68.88	-8.10	-2.54	60.80 ▼	61.90

การเงินการคลังหน่วยบริการ



กำกับติดตามกองทุนชดเชย IP ปีงบ 2567

เปรียบเทียบค่าแรง (ปีงบประมาณ 2566 ระหว่างปีงบประมาณ 2567)

รหัส	หน่วยบริการ	ค่าแรง 67	ค่าแรง 66	% Growth	ค่าแรง IP 2567	ค่าแรง IP 2566	% Growth
10668	sw.สุรินทร์	448,807,220.00	449,701,387.00	-0.20%	344,594,183.52	327,247,699.32	5.30
10915	sw.ชุมพลบุรี	41,482,822.00	38,145,083.00	8.75%	10,540,785.07	7,060,654.86	49.29
10916	sw.ท่าตูม	62,283,572.00	57,949,183.00	7.48%	25,374,327.23	18,109,119.68	40.12
10917	sw.จอมพระ	43,496,599.00	41,621,160.00	4.51%	9,234,327.97	7,408,566.48	24.64
10918	sw.ปราสาท	105,773,107.00	102,525,060.00	3.17%	51,500,925.80	43,911,483.20	17.28
10919	sw.ทาบเซิง	42,096,284.00	38,851,275.00	8.35%	9,707,403.09	8,772,617.90	10.66
10920	sw.รัตนบุรี	65,477,224.00	60,219,363.00	8.73%	25,490,283.30	20,275,859.52	25.72
10921	sw.สนม	28,630,772.00	25,780,169.00	11.06%	7,057,485.30	6,767,294.37	4.29
10922	sw.ศีขรภูมิ	81,822,841.00	74,594,918.00	9.69%	44,061,599.88	43,399,323.29	1.53
10923	sw.สังขะ	71,403,901.00	66,486,416.00	7.40%	32,503,055.73	24,752,892.68	31.31
10924	sw.ลำดวน	50,403,631.00	44,289,992.00	13.80%	20,559,641.09	19,306,007.51	6.49
10925	sw.ลำโรงท่า	35,264,552.00	31,871,482.00	10.65%	9,087,675.06	7,496,172.57	21.23
10926	sw.บัวเชด	28,430,609.00	25,608,742.00	11.02%	6,112,580.94	4,512,260.34	35.47
22302	sw.พนมดงรัก	24,923,064.00	23,294,265.00	6.99%	5,976,550.75	5,273,821.60	13.32
27842	sw.เขวาสินรินทร์	21,144,810.00	18,433,085.00	14.71%	5,169,906.04	2,882,934.49	79.33
27843	sw.ศรีณรงค์	13,457,307.00	13,471,337.00	-0.10%	2,951,187.43	2,909,808.79	1.42
27844	sw.โนนนารายณ์	14,362,966.00	13,385,683.00	7.30%	3,503,127.41	2,845,796.21	23.10
		1,179,261,281.00	1,126,228,600.00	1.33	613,425,045.61	552,932,312.81	10.94

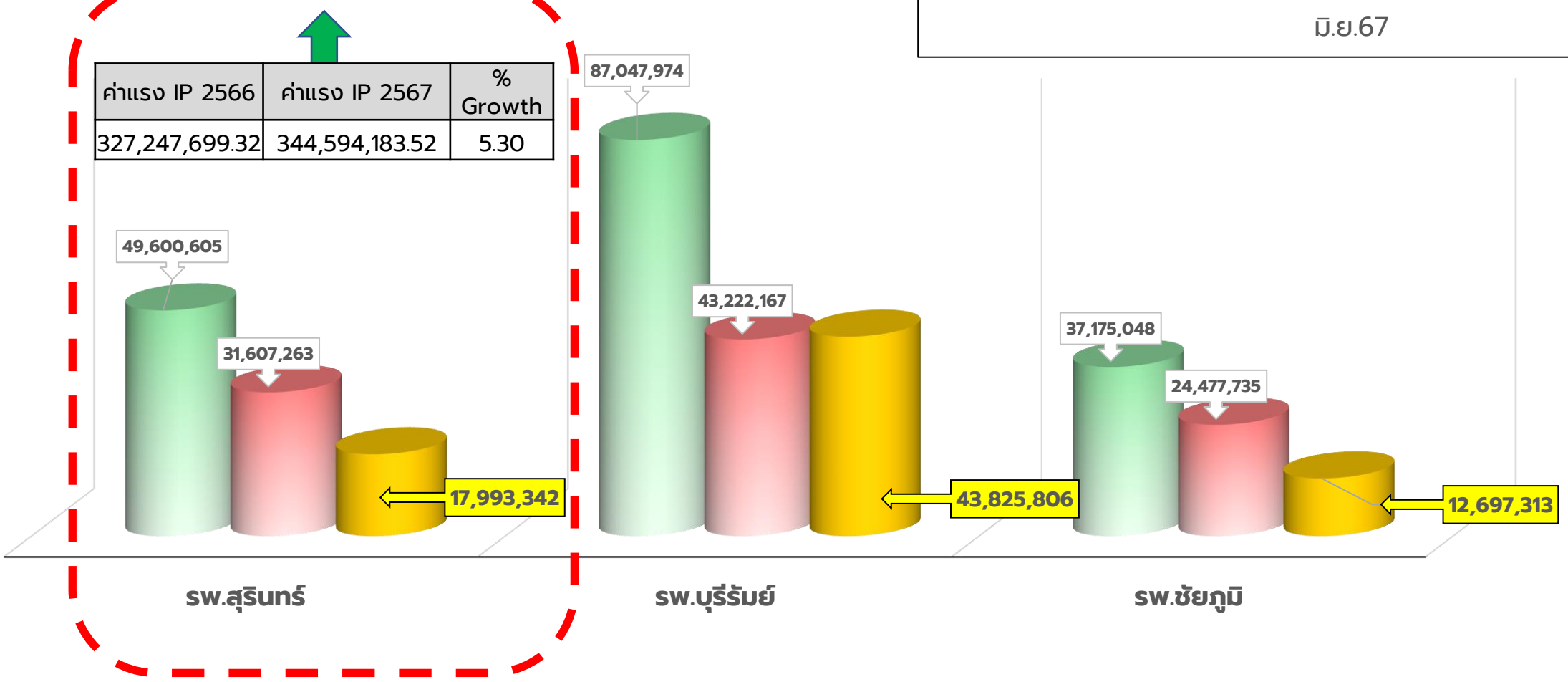
กำกับติดตามกองทุนชดเชย IP ปีงบประมาณ 2567

หน่วยบริการ	ค่าแรงปี 67	รวมหักค่าแรง ต.ค. - พ.ค.	คงเหลือค่าแรง67 ใช้คำนวณ ม.ย-กย	ค่าแรงเฉลี่ยต่อ เดือน ม.ย- กย	STM 6706			คงเหลือค่าแรง IP ยกไป	ผลงาน IP ต.ค.66-ม.ย.67		
	(1)	(2)	(3) = (1)-(2)	=(3)/4 เดือน	จ่ายชดชย ก่อนหักค่าแรง	ค่าแรง IP ม.ย.67	คงเหลือ IP		จ่ายชดชย ก่อนหักค่าแรง	ค่าแรง	ชดชย หลังหักค่าแรง
sw.สุรินทร์	344,594,184	218,165,133	126,429,051	31,607,263	49,600,605	31,607,263	17,993,342	94,821,788	597,873,883	249,772,396	348,101,487
sw.ชุมพลบุรี	10,540,785	4,707,103	5,833,682	1,458,420	1,337,411	1,337,411	0	4,496,271	18,120,673	6,044,515	12,076,159
sw.ท่าตูม	25,374,327	12,072,746	13,301,581	3,325,395	4,261,879	3,325,395	936,484	9,976,186	46,110,786	15,398,142	30,712,645
sw.จอมพระ	9,234,328	4,939,044	4,295,284	1,073,821	1,579,566	1,073,821	505,745	3,221,463	13,044,915	6,012,865	7,032,050
sw.ปราสาท	51,500,926	29,274,322	22,226,604	5,556,651	12,246,886	5,556,651	6,690,236	16,669,953	115,193,163	34,830,973	80,362,190
sw.กาบเชิง	9,707,403	5,848,412	3,858,991	964,748	1,652,507	964,748	687,759	2,894,243	19,948,628	6,813,160	13,135,469
sw.รัตนบุรี	25,490,283	13,517,240	11,973,044	2,993,261	4,161,100	2,993,261	1,167,839	8,979,783	50,516,323	16,510,501	34,005,822
sw.สนม	7,057,485	4,511,530	2,545,956	636,489	1,047,682	636,489	411,193	1,909,467	10,988,764	5,148,019	5,840,745
sw.ศีขรภูมิ	44,061,600	28,932,882	15,128,718	3,782,179	10,220,984	3,782,179	6,438,805	11,346,538	126,643,236	32,715,062	93,928,174
sw.สังขะ	32,503,056	16,501,928	16,001,127	4,000,282	8,154,163	4,000,282	4,153,881	12,000,845	88,539,363	20,502,210	68,037,153
sw.ลำดวน	20,559,641	12,870,672	7,688,969	1,922,242	2,981,397	1,922,242	1,059,155	5,766,727	37,750,639	14,792,914	22,957,725
sw.สำโรงทาบ	9,087,675	4,997,448	4,090,227	1,022,557	377,135	377,135	0	3,713,092	16,883,180	5,374,583	11,508,596
sw.บัวเชด	6,112,581	3,008,174	3,104,407	776,102	955,594	776,102	179,493	2,328,305	10,644,867	3,784,275	6,860,591
sw.พนมดงรัก	5,976,551	3,515,881	2,460,670	615,167	1,177,753	615,167	562,585	1,845,502	13,781,760	4,131,048	9,650,711
sw.เขวาสินรินทร์	5,169,906	1,921,956	3,247,950	811,987	490,320	490,320	0	2,757,630	10,355,103	2,412,276	7,942,828
sw.ศรีณรงค์	2,951,187	1,836,293	1,114,895	278,724	495,178	278,724	216,454	836,171	9,652,650	2,115,016	7,537,633
sw.โนนนารายณ์	3,503,127	1,897,197	1,605,930	401,482	1,584,802	401,482	1,183,320	1,204,447	11,360,195	2,298,680	9,061,515
	613,425,046	368,517,962	244,907,084	61,226,771	102,324,963	60,138,672	42,186,291	184,768,411	1,197,408,127	428,656,634	768,751,493

กำกับติดตามกองทุนชดเชย ปีงบ 2567

ค่าแรง IP 2566	ค่าแรง IP 2567	% Growth
327,247,699.32	344,594,183.52	5.30

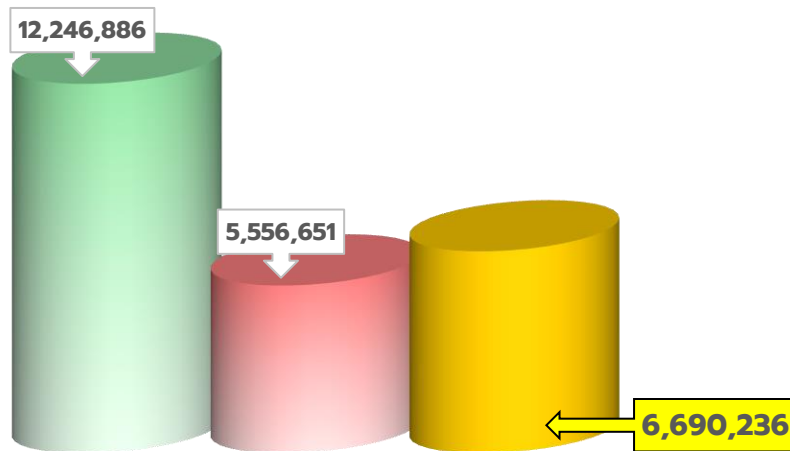
■ ชดเชย IP ก่อนหักค่าแรง
 ■ ค่าแรง IP
 ■ คงเหลือ IP
 มี.ย.67



กำกับติดตามกองทุนชดเชย ปีงบประมาณ 2567

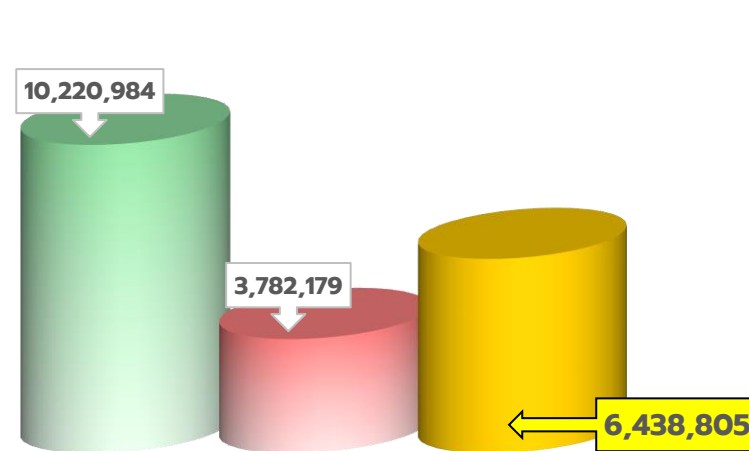
■ ชดเชย IP ก่อนหักค่าแรง
 ■ ค่าแรง IP
 ■ คงเหลือ IP
 มี.ย.67

ค่าแรง IP 2566	ค่าแรง IP 2567	% Growth
43,911,483.20	51,500,925.80	17.28



sw.ปราชญ์

ค่าแรง IP 2566	ค่าแรง IP 2567	% Growth
43,399,323.29	44,061,599.88	1.53

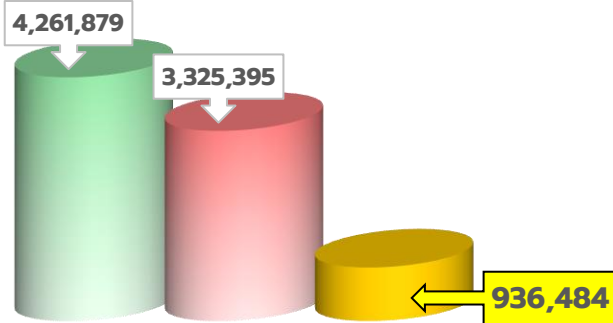


sw.ศิษย์ภูมิ

กำกับติดตามกองทุนชดเชย ปีงบประมาณ 2567


■ ชดเชย IP ก่อนหักค่าแรง
 ■ ค่าแรง IP
 ■ คงเหลือ IP
 ปี.ย.67

ค่าแรง IP 2566	ค่าแรง IP 2567	% Growth
18,109,119.68	25,374,327.23	40.12



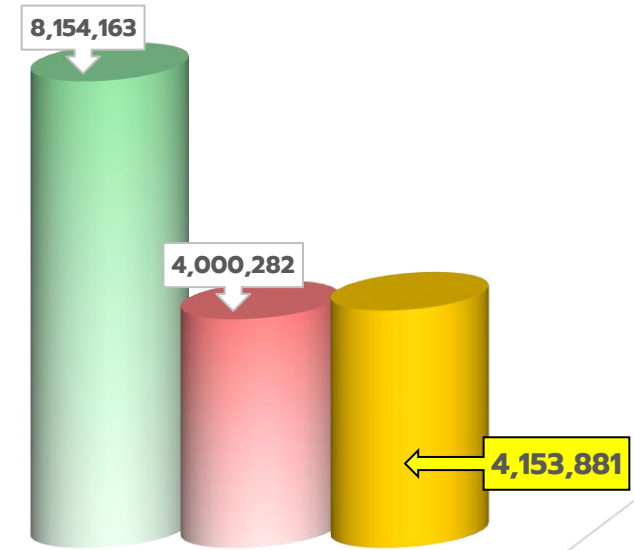
sw.ท่าตุม

ค่าแรง IP 2566	ค่าแรง IP 2567	% Growth
20,275,859.52	25,490,283.30	25.72



sw.รัตนบุรี

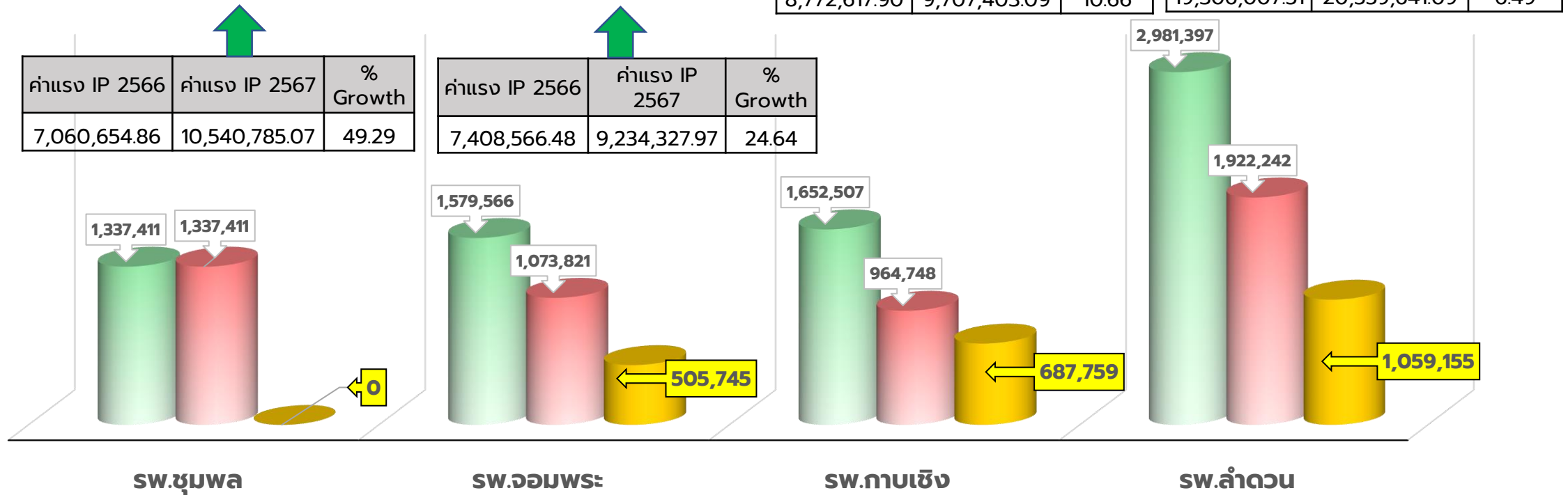
ค่าแรง IP 2566	ค่าแรง IP 2567	% Growth
24,752,892.68	32,503,055.73	31.31



sw.สังขะ

กำกับติดตามกองทุนชดเชย ปีงบ 2567

■ ชดเชย IP ก่อนหักค่าแรง
 ■ ค่าแรง IP
 ■ คงเหลือ IP
 มี.ย.67



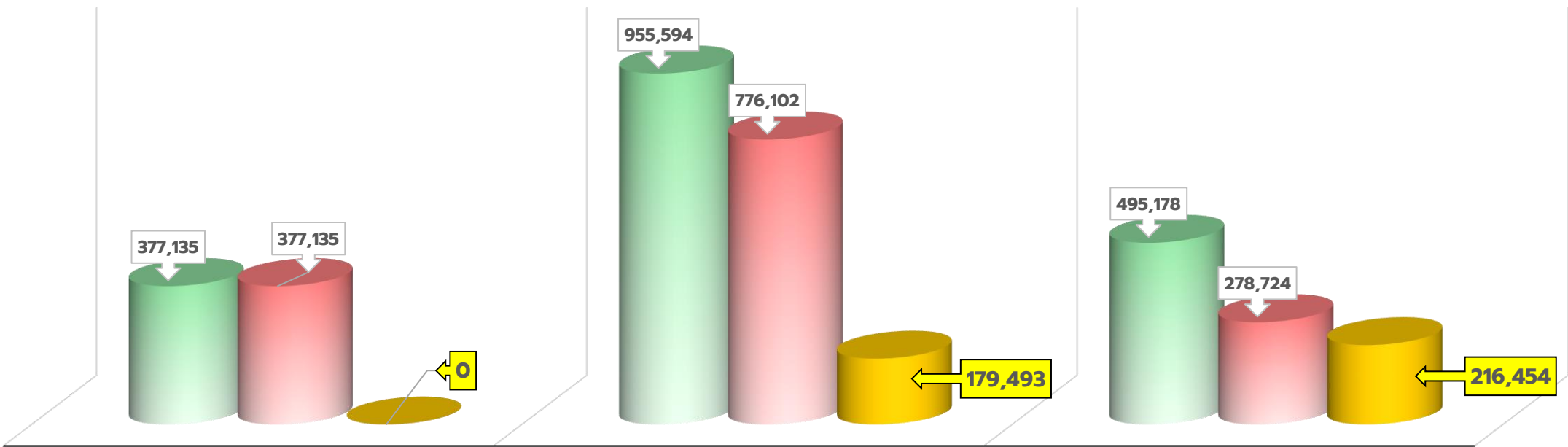
กำกับติดตามกองทุนชดเชย ปีงบ 2567

■ ชดเชย IP ก่อนหักค่า แรง ■ ค่าแรง IP ■ คงเหลือ IP
 มี.ย.67

ค่าแรง IP 2566	ค่าแรง IP 2567	% Growth
7,496,172.57	9,087,675.06	21.23

ค่าแรง IP 2566	ค่าแรง IP 2567	% Growth
4,512,260.34	6,112,580.94	35.47

ค่าแรง IP 2566	ค่าแรง IP 2567	% Growth
2,909,808.79	2,951,187.43	1.42

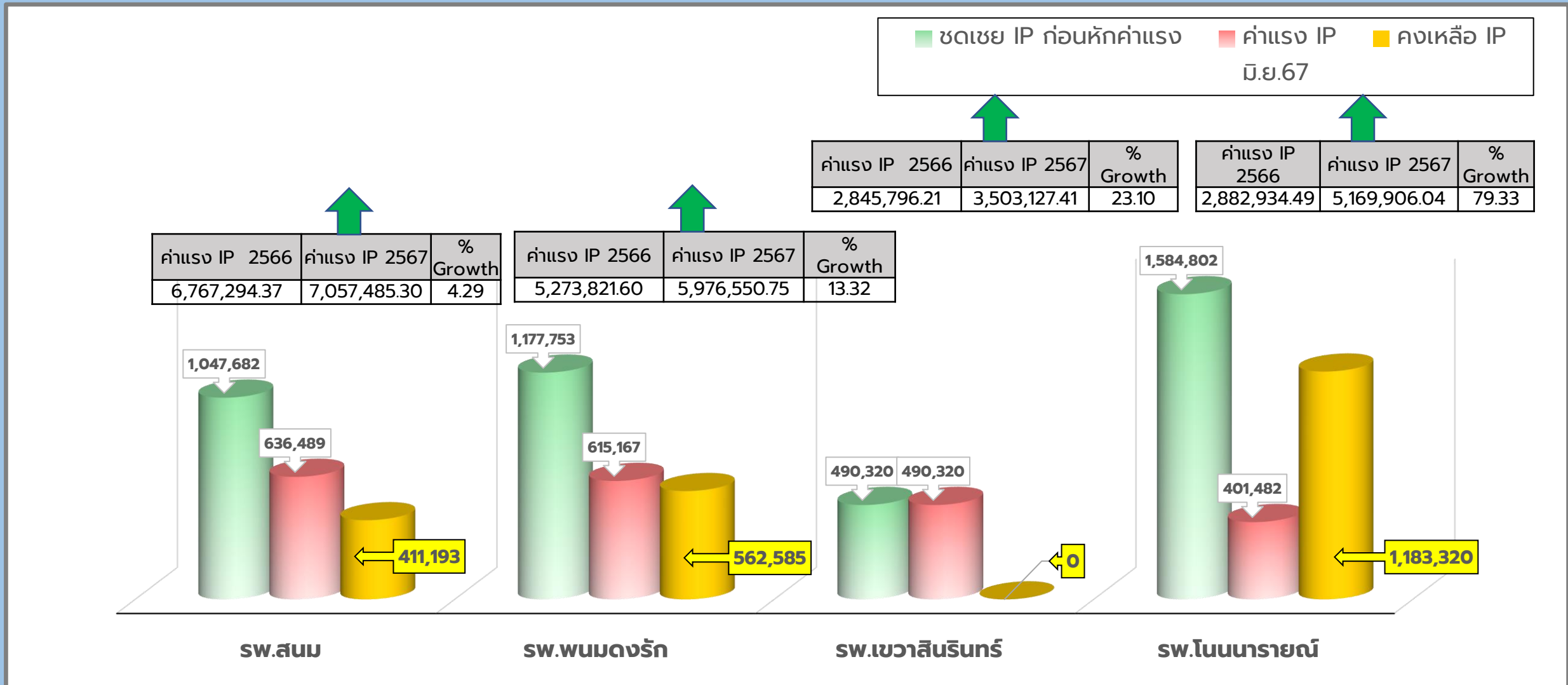


sw.สำโรงทาบ

sw.บัวเขต

sw.ศรีนครินทร์

กำกับติดตามกองทุนชดเชย ปีงบ 2567



ข้อเสนอแนะ

1. ควบคุมกำกับการใช้จ่ายและการลงทุนให้เป็นไปตามแผน

2. เพิ่มประสิทธิภาพการจัดเก็บรายได้ ทุกกอง ให้ครบถ้วน ถูกต้อง และทันเวลา

3. มีการควบคุม กำกับ โดยคณะกรรมการจัดเก็บรายได้/CFO ของหน่วยบริการ

ตารางจัดสรรค่าบริการผู้ป่วยนอก และค่าบริการสร้างเสริมสุขภาพและป้องกันโรค สำหรับหน่วยบริการ สป.สธ.ปี 2567
จัดสรรงบประมาณการรายรับปีงบประมาณ 2567

ลำดับ	เขต	จังหวัด	รหัส	ชื่อหน่วยบริการ	จัดสรรงบประมาณรายรับปี 2567 (หลังโอน รพ.สต.ถ่ายโอนฯ)		เงินกันระดับเขต 67
					OP	PP	
653	09	สุรินทร์	10668	รพ.สุรินทร์	39,356,197.68	7,245,544.95	0.00
654	09	สุรินทร์	10915	รพ.ชุมพลบุรี	11,052,251.08	1,977,588.31	0.00
655	09	สุรินทร์	10916	รพ.ท่าตูม	20,214,731.99	3,645,312.38	0.00
656	09	สุรินทร์	10917	รพ.จอมพระ	8,627,037.51	1,540,850.98	0.00
657	09	สุรินทร์	10918	รพ.ปราสาท	27,837,732.81	5,029,725.62	0.00
658	09	สุรินทร์	10919	รพ.กาบเชิง	10,346,317.01	1,822,357.27	0.00
659	09	สุรินทร์	10920	รพ.รัตนบุรี	15,628,842.22	2,799,699.04	0.00
660	09	สุรินทร์	10921	รพ.สนม	5,656,574.64	976,682.16	0.00
661	09	สุรินทร์	10922	รพ.ศีขรภูมิ	18,857,260.64	3,298,640.95	0.00
662	09	สุรินทร์	10923	รพ.สังขะ	23,130,178.50	4,168,782.52	0.00
663	09	สุรินทร์	10924	รพ.ลำดวน	7,325,706.74	1,254,669.90	0.00
664	09	สุรินทร์	10925	รพ.ลำโรงทับ	9,124,333.70	1,609,612.56	0.00
665	09	สุรินทร์	10926	รพ.บัวเชด	8,633,531.92	1,533,000.67	0.00
666	09	สุรินทร์	22302	รพ.พนมดงรัก เฉลิมพระเกียรติ 80 พรรษา	8,349,760.19	1,486,172.40	0.00
667	09	สุรินทร์	27842	รพ.เขวาสินรินทร์	6,733,913.41	1,187,757.03	0.00
668	09	สุรินทร์	27843	รพ.ศรีณรงค์	12,061,188.88	2,157,910.25	0.00
669	09	สุรินทร์	27844	รพ.โนนนารายณ์	8,580,869.02	1,530,598.28	0.00
		สุรินทร์ Total			241,516,427.94	43,264,905.27	0.00