



กลุ่มงานประกันสุขภาพ

สำนักงานสาธารณสุขจังหวัดสุรินทร์

ประชุมคณะกรรมการวางแผนและประเมินผล การดำเนินงานด้านสาธารณสุขจังหวัดสุรินทร์ (ทวป.) ประจำ เดือน เมษายน

ปีงบประมาณ 2567

ณ ห้องประชุมขุนภักดีสุขกิจ ชั้น 4 สำนักงานสาธารณสุขจังหวัดสุรินทร์ (ใหม่)
ตำบลเจนีียง อำเภอเมืองสุรินทร์ จังหวัดสุรินทร์



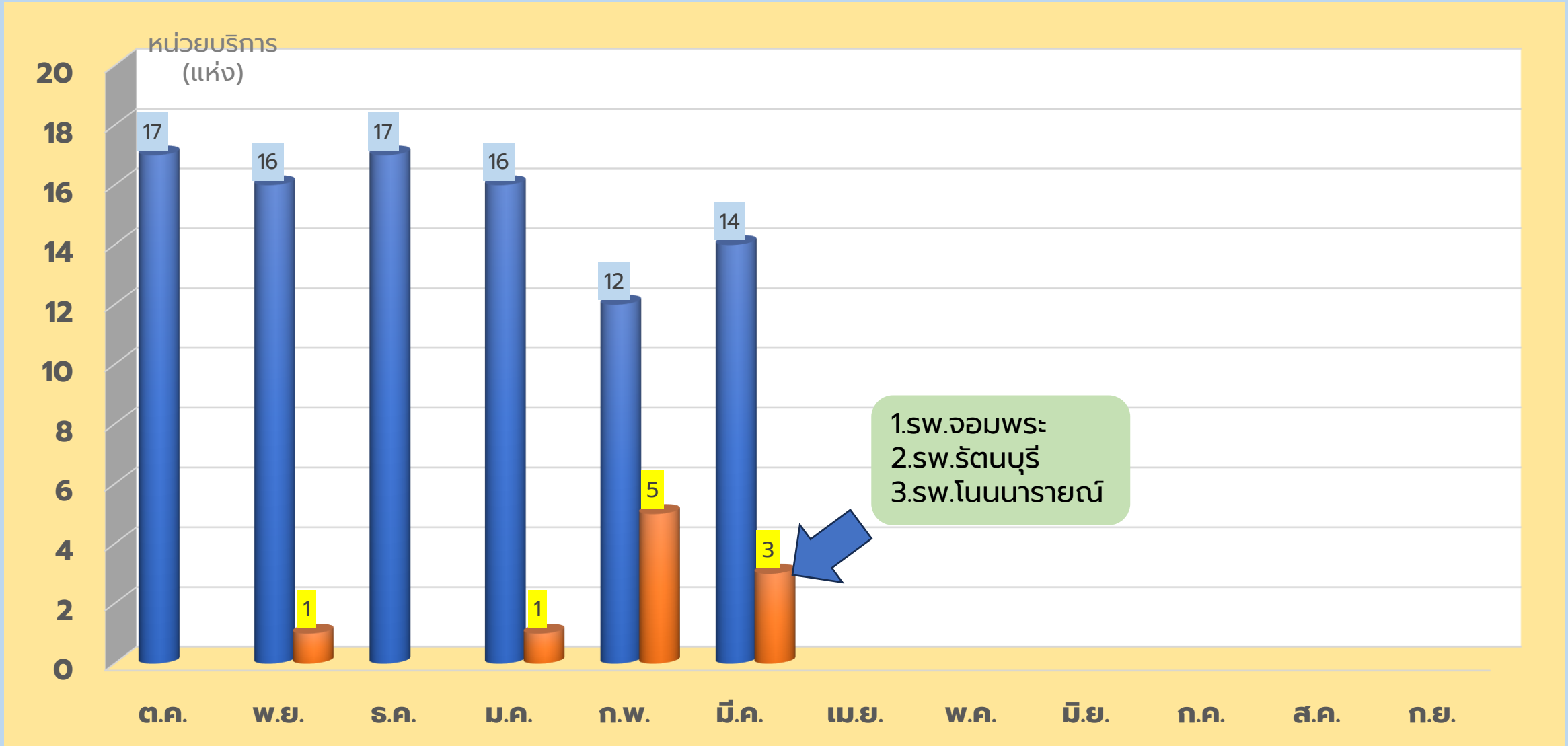
กลุ่มงานประกันสุขภาพ

สำนักงานสาธารณสุขจังหวัดสุรินทร์

หัวข้อนำเสนอ

๑. สถานการณ์ด้านการเงินการคลัง ไตรมาส ๒ ปีงบประมาณ 2566
๒. ประเมินประสิทธิภาพหน่วยบริการ (Total Performance Score : TPS)
๓. เงินบำรุงคงเหลือ/หนี้สินและภาระผูกพัน

สถานการณ์การเงิน การคลังของหน่วยบริการ ณ เดือน มีนาคม 2567



ผลการวิเคราะห์สถานการณ์ทางการเงินการคลัง ปีงบประมาณ 2567

เดือน มีนาคม 2567

หน่วยบริการ	RISK Score	Current Ratio ≥1.5	Quick Ratio ≥1	Cash ratio ≥0.8	NWC (ล้านบาท)	NI+depreciation (ล้านบาท)	เงินบำรุง หลังหักหนี้สิน (ล้านบาท)
sw.สุรินทร์	0	5.29	4.65	3.09	1,264.34	173.56	616.93
sw.ปราสาท	0	4.98	4.75	3.97	512.77	46.04	381.98
sw.ศีขรภูมิ	0	2.37	2.03	1.06	83.06	6.97	3.44
sw.สังขะ	0	4.10	3.60	1.83	100.76	3.12	26.93
sw.ท่าตูม	0	7.26	6.94	5.53	205.09	19.96	148.56
sw.รัตนบุรี	1	5.12	4.80	3.80	162.86	-4.91	110.55
sw.ลำดวน	0	6.54	6.22	5.17	119.18	1.88	89.60
sw.ชุมพลบุรี	0	8.58	8.37	7.52	135.84	3.70	116.90
sw.จอมพระ	1	13.75	13.37	12.43	122.78	-0.12	110.12
sw.ทาบเชิง	0	7.60	7.17	4.97	95.22	6.05	57.32
sw.สำโรงทาบ	0	6.72	6.44	5.61	85.35	5.20	68.91
sw.บัวเชด	0	4.89	4.64	4.19	59.45	3.97	48.76
sw.ศรีณรงค์	0	9.71	9.56	9.22	153.48	4.49	144.71
sw.สนม	0	4.22	4.12	3.61	58.80	1.08	47.71
sw.พนมดงรัก ฯ	0	7.96	7.68	6.80	70.20	2.78	58.50
sw.โนนนารายณ์	1	9.17	8.93	8.37	75.21	-1.08	67.84
sw.เขวาสินรินทร์	0	12.36	11.87	11.24	112.93	1.56	101.82



ผลงานผู้ป่วยในเทียบประมาณการ ไตรมาส 2 (STM 6610-6703) ปีงบ 2567

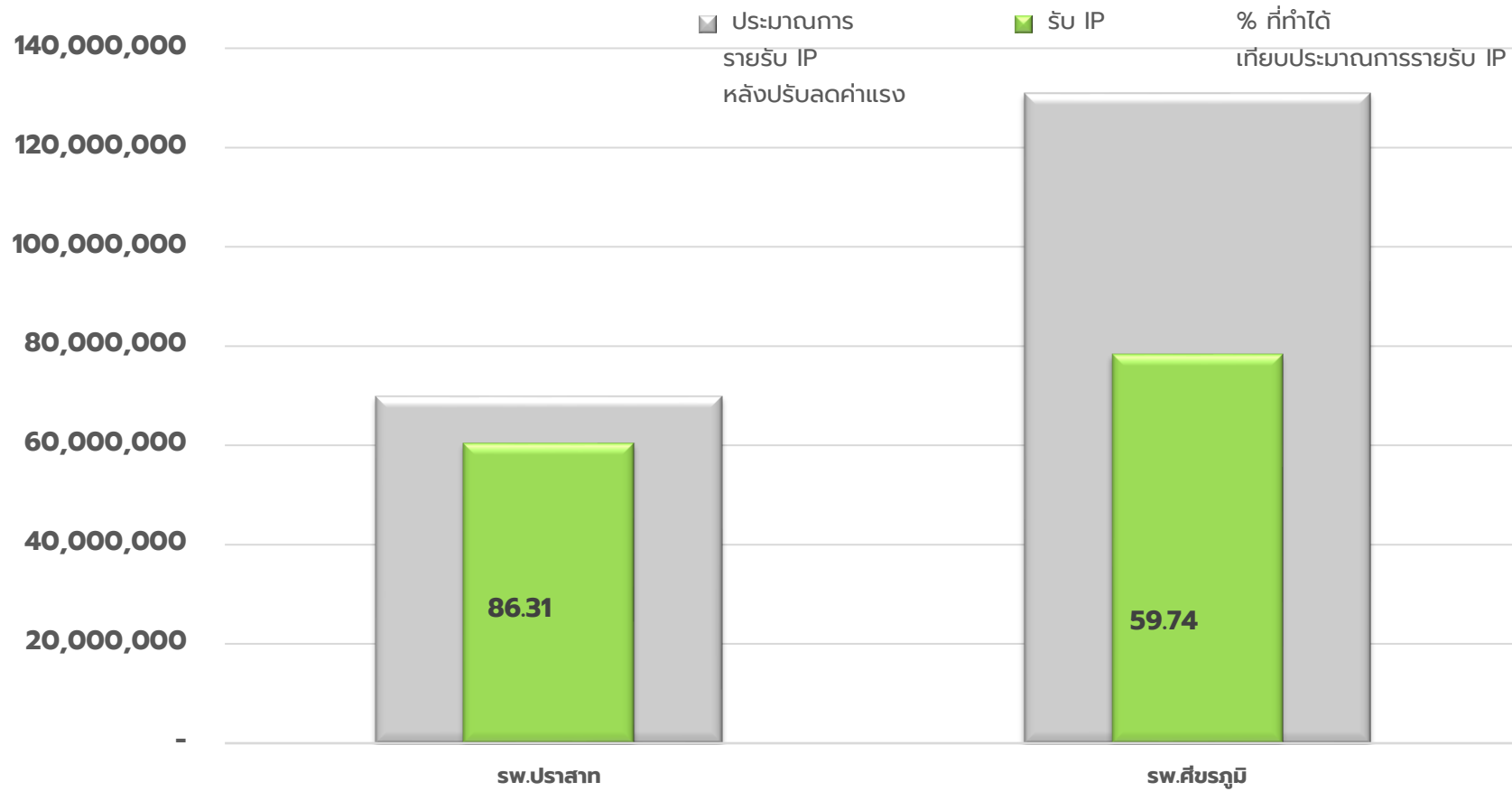


สถานพยาบาล

ที่มาของข้อมูล : ระบบบริหารการเบิกจ่ายกองทุนหลักประกันสุขภาพแห่งชาติ (Smart Money Transfer)
ข้อมูล ณ 29 เมษายน 2567**รวมรายได้ทุกกองทุนจาก สำนักหลักประกันสุขภาพแห่งชาติ**



ผลงานผู้ป่วยในเทียบประมาณการ ไตรมาส 2 (STM 6610-6703) ปีงบ 2567

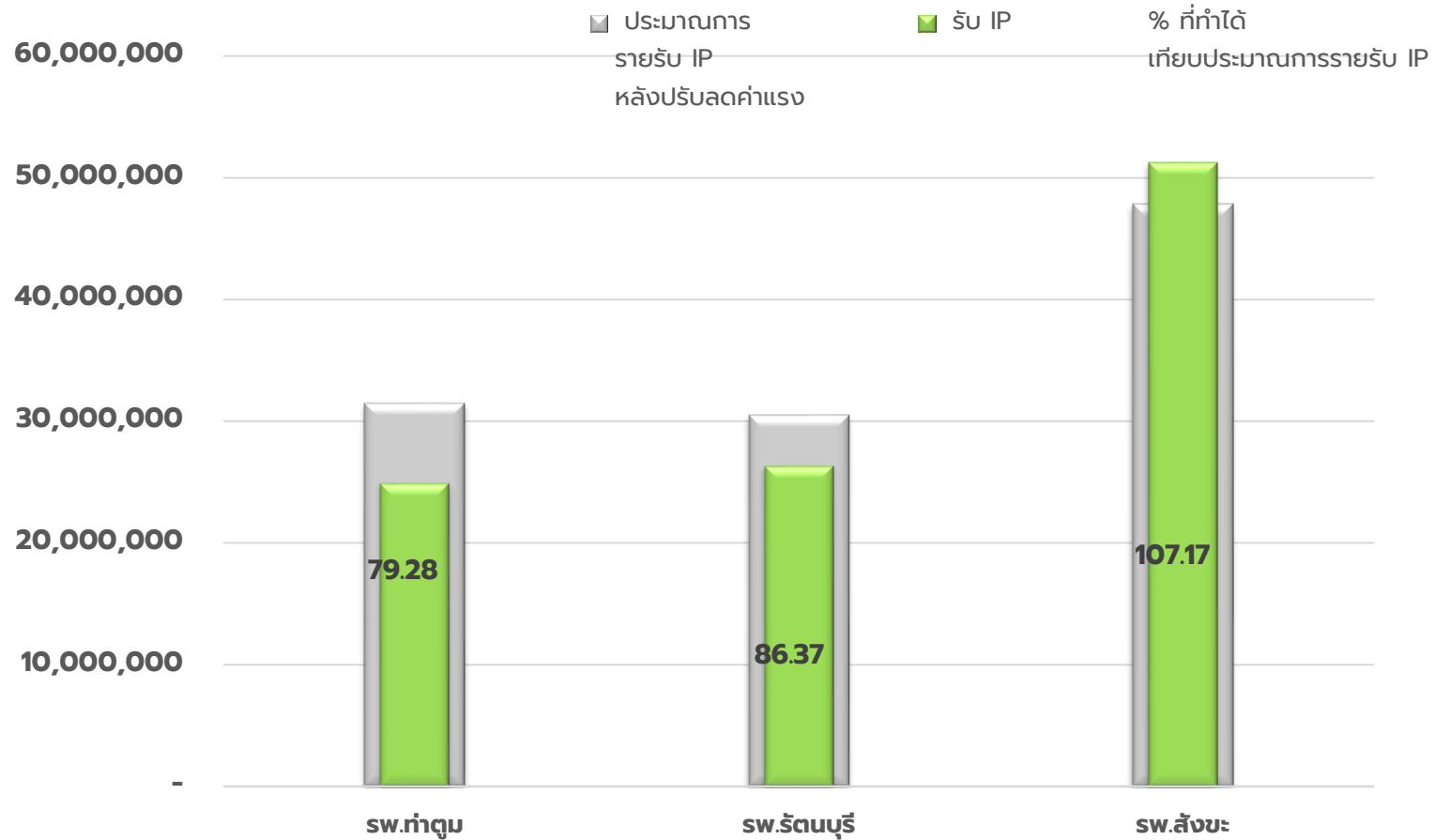


สถานพยาบาล

ที่มาของข้อมูล : ระบบบริหารการเบิกจ่ายกองทุนหลักประกันสุขภาพแห่งชาติ (Smart Money Transfer)
ข้อมูล ณ 29 เมษายน 2567**รวมรายได้ทุกกองทุนจาก สำนักหลักประกันสุขภาพแห่งชาติ**



ผลงานผู้ป่วยในเทียบประมาณการ ไตรมาส 2 (STM 6610-6703) ปีงบ 2567

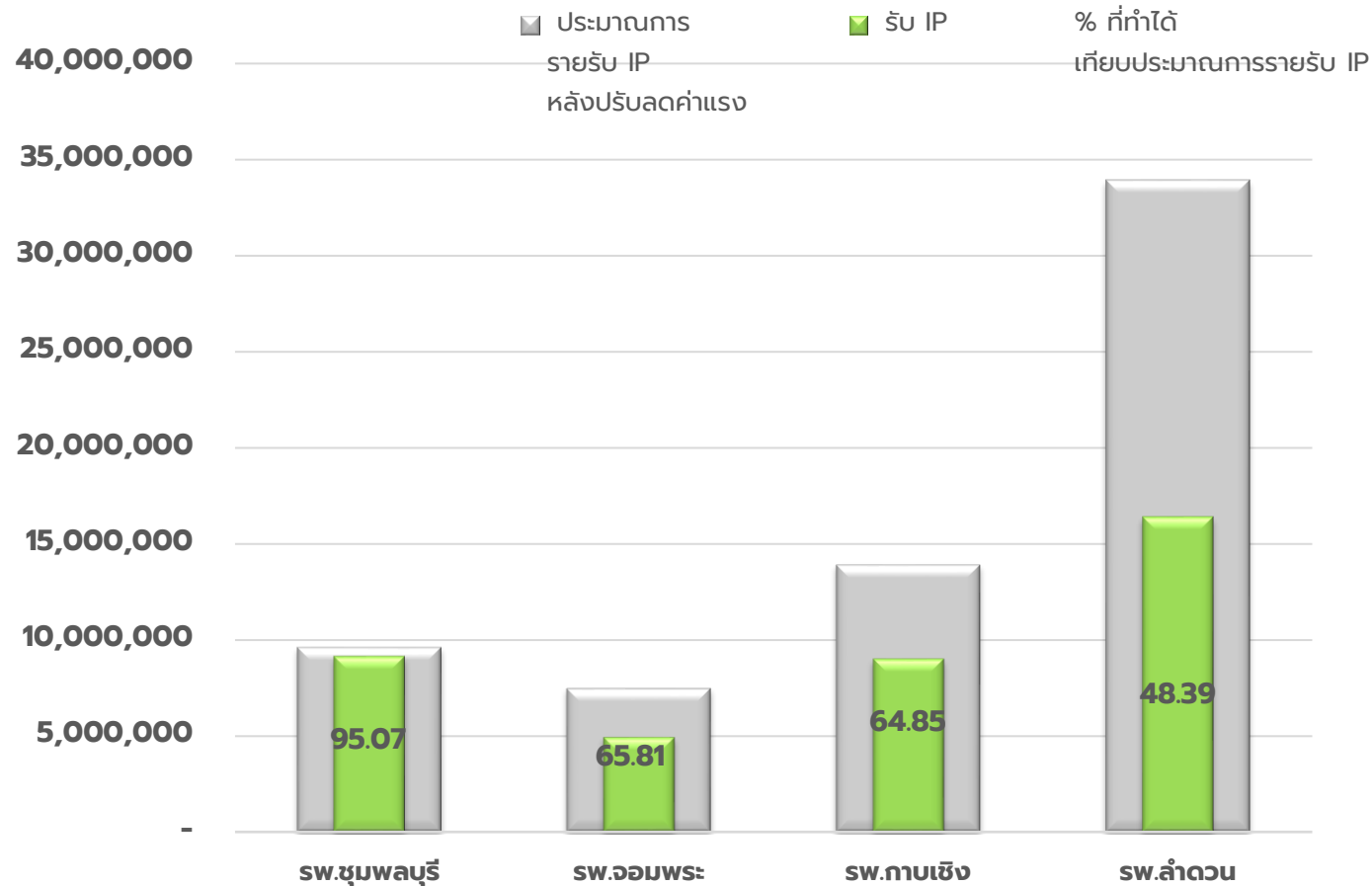


สถานพยาบาล

ที่มาของข้อมูล : ระบบบริหารการเบิกจ่ายกองทุนหลักประกันสุขภาพแห่งชาติ (Smart Money Transfer)
ข้อมูล ณ 29 เมษายน 2567**รวมรายได้ทุกกองทุนจาก สำนักหลักประกันสุขภาพแห่งชาติ**



ผลงานผู้ป่วยในเทียบประมาณการ ไตรมาส 2 (STM 6610-6703) ปีงบ 2567

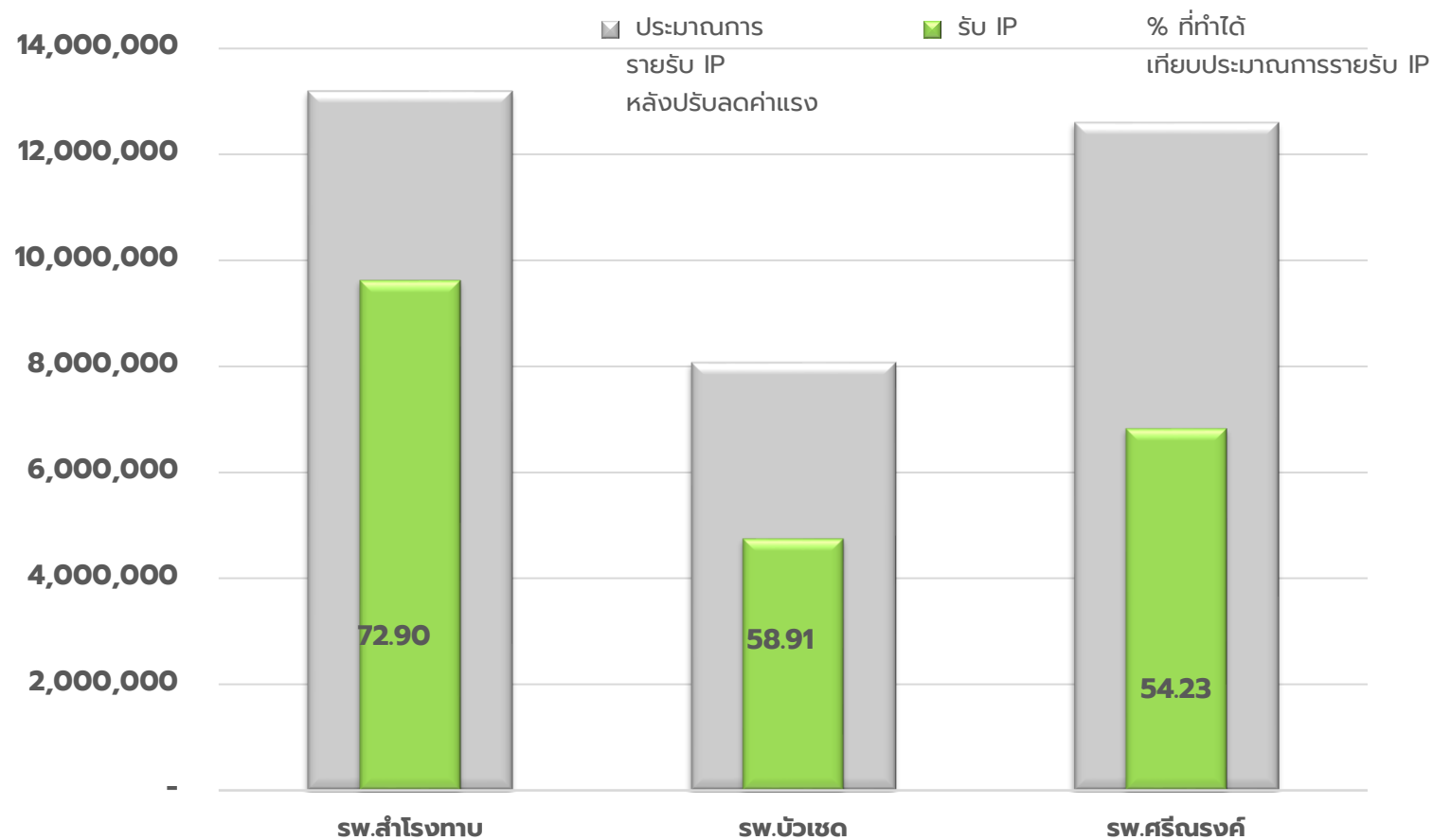


สถานพยาบาล

ที่มาของข้อมูล : ระบบบริหารการเบิกจ่ายกองทุนหลักประกันสุขภาพแห่งชาติ (Smart Money Transfer)
ข้อมูล ณ 29 เมษายน 2567**รวมรายได้ทุกกองทุนจาก สำนักหลักประกันสุขภาพแห่งชาติ**



ผลงานผู้ป่วยในเทียบประมาณการ ไตรมาส 2 (STM 6610-6703) ปีงบ 2567

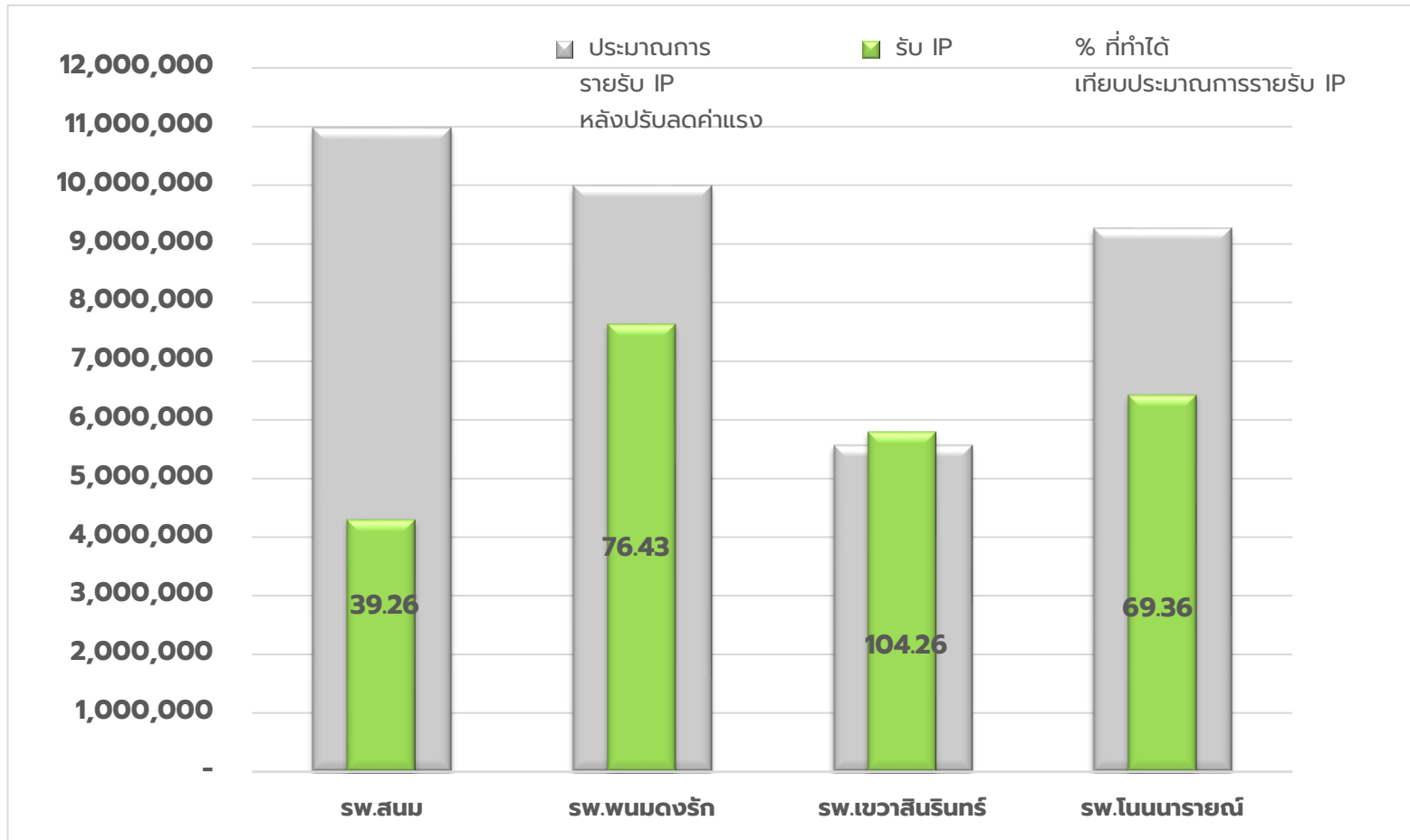


สถานพยาบาล

ที่มาของข้อมูล : ระบบบริหารการเบิกจ่ายกองทุนหลักประกันสุขภาพแห่งชาติ (Smart Money Transfer)
ข้อมูล ณ 29 เมษายน 2567**รวมรายได้ทุกกองทุนจาก สำนักหลักประกันสุขภาพแห่งชาติ**



ผลงานผู้ป่วยในเทียบประมาณการ ไตรมาส 2 (STM 6610-6703) ปีงบ 2567



สถานพยาบาล

ที่มาของข้อมูล : ระบบบริหารการเบิกจ่ายกองทุนหลักประกันสุขภาพแห่งชาติ (Smart Money Transfer)
ข้อมูล ณ 29 เมษายน 2567**รวมรายได้ทุกกองทุนจาก สำนักหลักประกันสุขภาพแห่งชาติ**