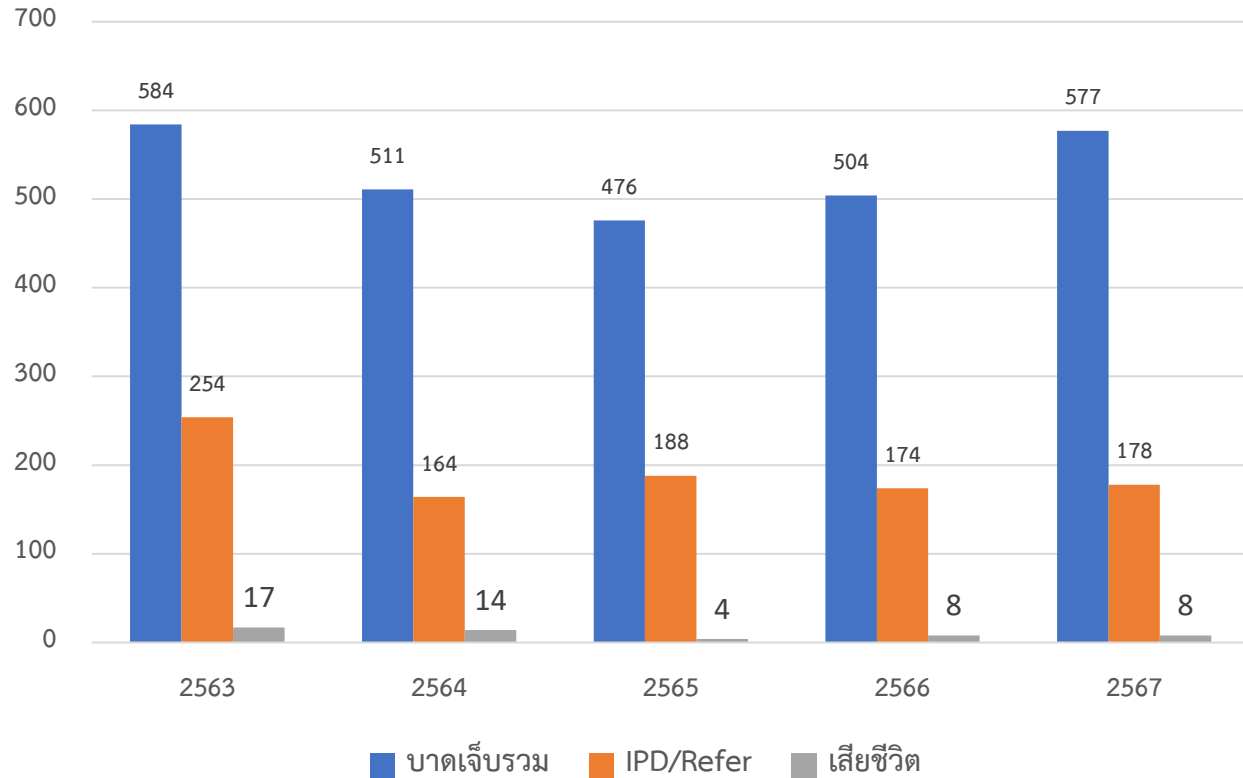


รายงานการติดตามการบาดเจ็บและเสียชีวิต
(ติดตามต่อเนื่อง 30 วันหลังจากเกิดอุบัติเหตุ)
ตามเกณฑ์ของ WHO
ปี 2567 จังหวัดสุรินทร์



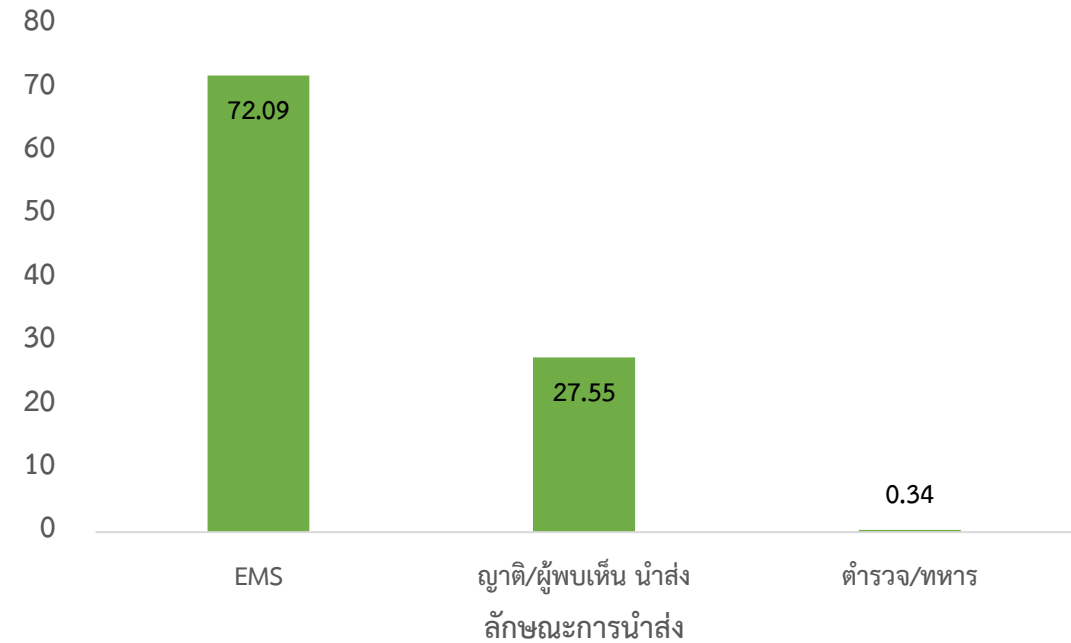
สถิติการเกิดอุบัติเหตุทางถนนช่วงเทศกาลปีใหม่ จ.สุรินทร์ ย้อนหลัง 5 ปี

จำนวน (ราย)



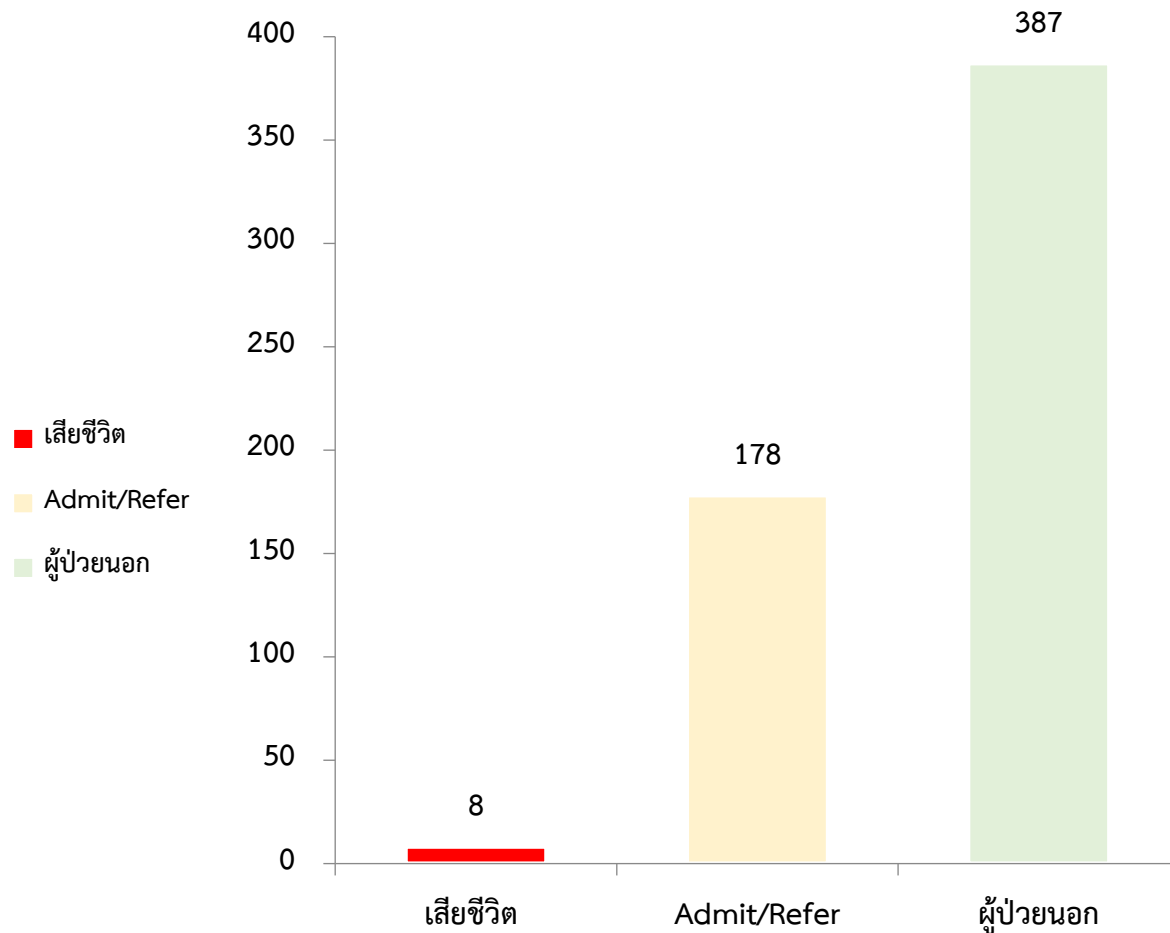
ร้อยละการนำส่งโรงพยาบาล ช่วงเทศกาลปีใหม่ 2567

ร้อยละ

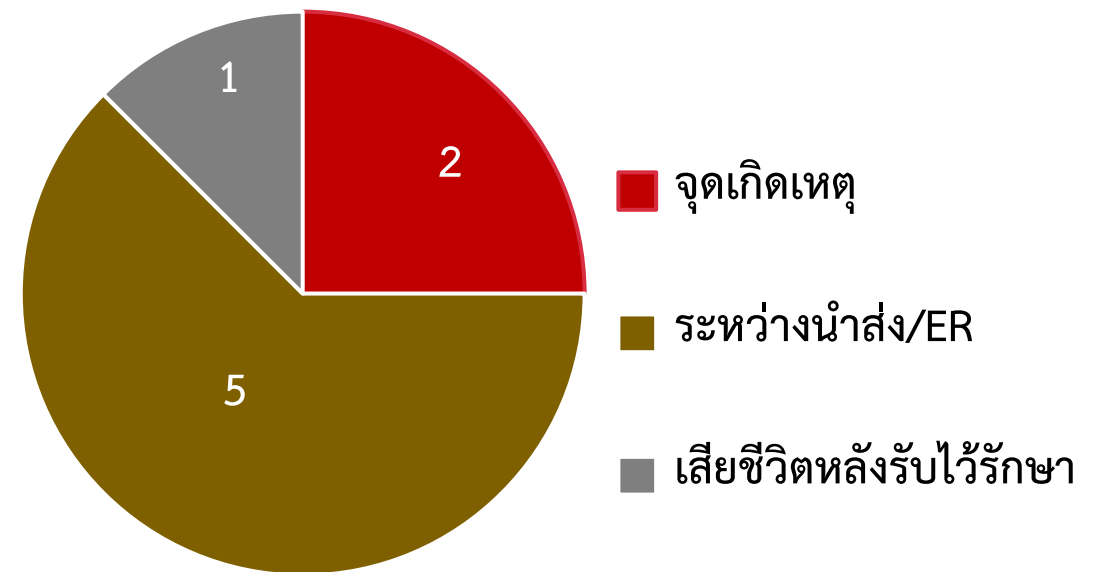


จำนวนผู้บาดเจ็บรวมเสียชีวิต ช่วง 7 วันอันตราย (29 ธ.ค.66 - 4 ม.ค. 67)

จำนวนผู้บาดเจ็บ/เสียชีวิต (ราย)



ลักษณะการเสียชีวิต



การติดตามการบาดเจ็บและเสียชีวิต (ต่อเนื่อง 30 วันหลังจากเกิดอุบัติเหตุ) ตามเกณฑ์ของ WHO

จำนวนผู้เสียชีวิตหลังรับไว้รักษา
(5 - 24 ม.ค. 67)



เสียชีวิตเพิ่ม

4 ราย

จำนวน (ราย)

400

350

300

250

200

150

100

50

0

จำนวนผู้บาดเจ็บและเสียชีวิต
(29 ธ.ค.66 - 24 ม.ค. 67)

387

178

12

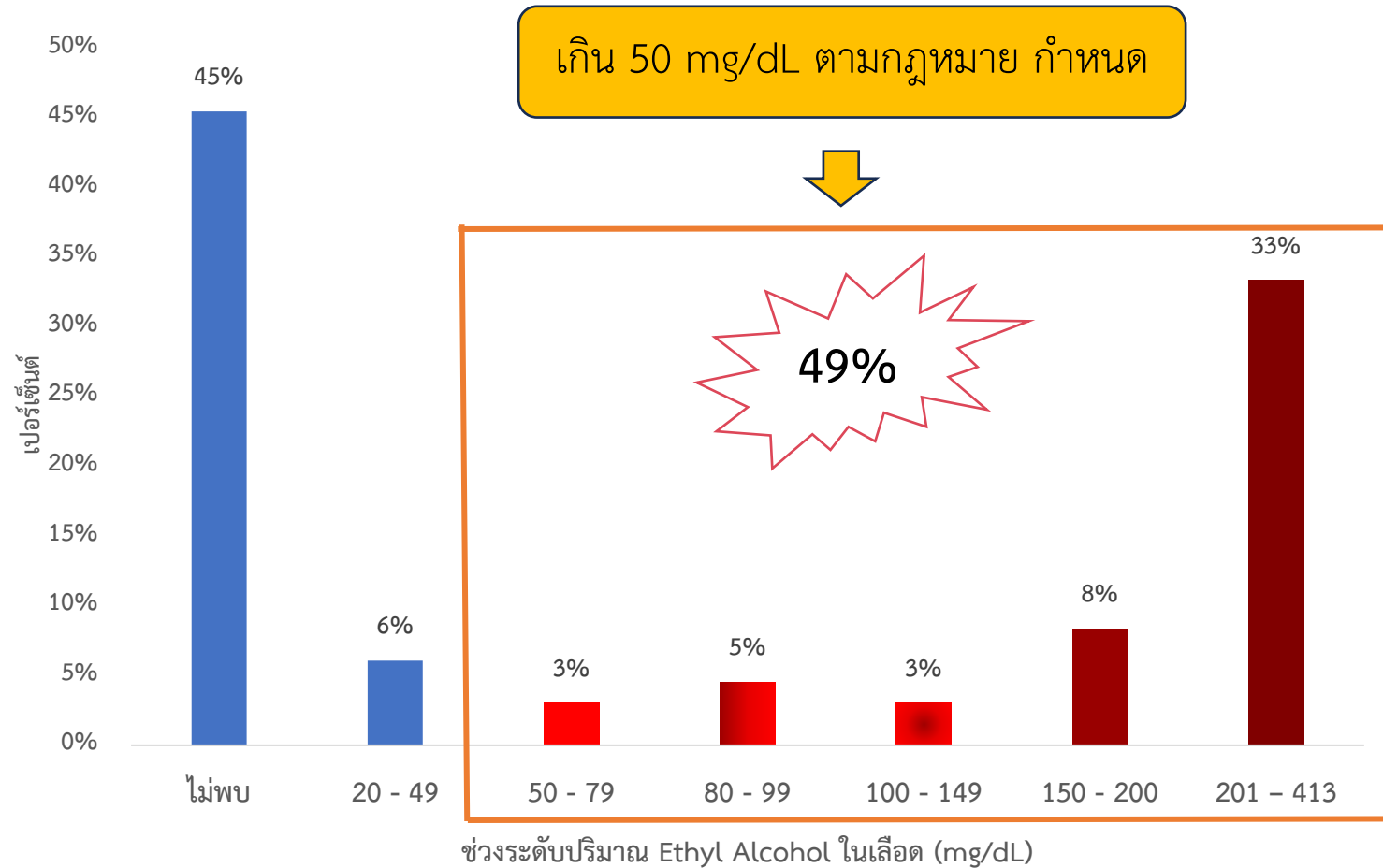
เสียชีวิต

Admit/Refer

ผู้ป่วยนอก

ประเภทของผู้ประสบเหตุ

ผลการตรวจแอลกอฮอล์ในเลือด เทศกาลปีใหม่ 2567 จังหวัดสุรินทร์



ระดับ Alc. ในเลือด (mg%)	ความสามารถในการขับขี่	โอกาสเกิดอุบัติเหตุจราจรเทียบกับผู้ที่ไม่ดื่ม
20	มีผลเล็กน้อย	ใกล้เคียง
50	ขับขี่ลดลง 8%	2 เท่า
80	ขับขี่ลดลง 12%	3 เท่า
100	ขับขี่ลดลง 15%	6 เท่า
150	ขับขี่ลดลง 33%	40 เท่า

ระดับ Alc. ในเลือด (mg%)	อาการแสดง
30	สนุกสนาน ร่าเริง
50	เสียการควบคุมการเคลื่อนไหว
100	เดินไม่ตรงทาง
200	สับสน
300	ง่วงซึม
400	สลบ และอาจถึงตาย