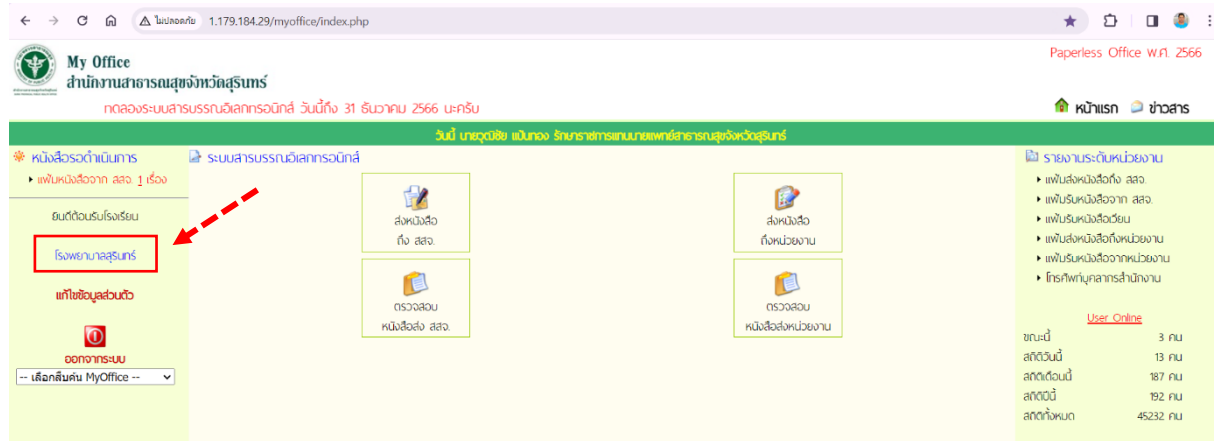


ขั้นตอนการเข้าใช้โปรแกรม My Office สำนักงานสาธารณสุขจังหวัดสุรินทร์ สำหรับโรงพยาบาล และ สาธารณสุขอำเภอ

1. เข้าเว็บไซต์ <http://1.179.184.29/myoffice/index.php>
2. Login เข้าโปรแกรม ด้วย User : sr001 – sr034 ตามแต่ละโรงพยาบาลและสสอ (รายละเอียดที่แนบมาด้วย) password : 123456 (ช่วงทดลอง จนถึงวันที่ 31 ธันวาคม 2566)



3. เมื่อเข้าระบบได้ จะขึ้นเมนู และแสดงรายชื่อโรงพยาบาลหรือ สสอ.ดังนี้



โดยมี 4 เมนู คือ

- | | |
|------------------------------|---|
| 1. ส่งหนังสือถึง สสจ. | สำหรับ รพ./สสอ. ส่งหนังสือและแนบไฟล์ส่งให้ สสจ. |
| 2. ตรวจสอบหนังสือส่ง สสจ. | สำหรับ รพ./สสอ. ตรวจสอบหนังสือที่ส่งให้ สสจ. |
| 3. ส่งหนังสือถึงหน่วยงาน | สำหรับ รพ./สสอ. ส่งหนังสือและแนบไฟล์ส่งให้ รพ./สสอ.แห่งอื่น |
| 4. ตรวจสอบหนังสือส่งหน่วยงาน | สำหรับ รพ./สสอ. ตรวจสอบหนังสือส่งให้ รพ./สสอ.แห่งอื่น |

1. การส่งหนังสือให้ สสจ.

1. คลิกที่ปุ่มส่งหนังสือถึง สสจ. ดังรูป

The screenshot shows the 'My Office' web portal for the 'สำนักงานสาธารณสุขจังหวัดสุรินทร์' (Surin Provincial Public Health Office). The page title is 'กวดลองระบบส' (System Test). The main content area is titled 'ระบบสารสนเทศอิเล็กทรอนิกส์' (Electronic Information System) and contains several buttons: 'ส่งหนังสือถึง สสจ.' (Send document to S.S.J.), 'ส่งหนังสือถึงหน่วยงาน' (Send document to agency), 'ตรวจสอบหนังสือส่ง สสจ.' (Check document sent to S.S.J.), and 'ตรวจสอบหนังสือส่งหน่วยงาน' (Check document sent to agency). A red circle with the number '1' highlights the 'ส่งหนังสือถึง สสจ.' button. On the left sidebar, there are links for 'หน้าต้อนรับโรงเรียน' (School Welcome Page), 'โรงพยาบาลสุรินทร์' (Surin Hospital), and 'แก้ไขข้อมูลส่วนตัว' (Edit personal information). At the bottom, there is a dropdown menu for 'เลือกสื่อบน MyOffice'.

2. จะมีรายละเอียดให้บันทึกรายละเอียด ดังรูป

The screenshot shows the 'ส่งหนังสือถึงสำนักงาน' (Send document to office) form. The form includes the following fields and options:

- ประเภท:** Radio buttons for 'ปกติ' (Normal), 'ด่วน' (Urgent), 'ด่วนมาก' (Very Urgent), and 'ด่วนที่สุด' (Extremely Urgent). A red circle with '2' highlights the 'ด่วนที่สุด' option, with the text 'เลือกประเภท' (Select category) next to it.
- เรื่อง:** Text input field containing 'ส่งข้อมูลสำรวจกลุ่มเป้าหมายฉีดวัคซีน HPV'. A red circle with '3' highlights this field, with the text 'บันทึกชื่อเรื่อง' (Record subject) next to it.
- เลขที่หนังสือ:** Text input field containing 'สร 0033.01/1'. A red circle with '4' highlights this field, with the text 'บันทึกเลขที่หนังสือ' (Record document number) next to it.
- ลงวันที่:** Text input field containing '2023-12-18'. A red circle with '5' highlights this field, with the text 'ลงวันที่' (Date) next to it.
- ผู้ส่ง:** Text input field containing 'โรงพยาบาลสุรินทร์'.
- ถึงกลุ่ม:** Text input field containing 'กลุ่มงานบริหารทั่วไป'. A red circle with '6' highlights this field, with the text 'เลือกกลุ่มงานที่รับหนังสือ' (Select the department that receives the document) next to it.
- หนังสือนำ:** Text input field containing 'เลือกไฟล์' and 'ไม่ได้เลือกไฟล์ใด'. A red circle with '7' highlights this field, with the text 'แนบไฟล์หนังสือนำส่ง' (Attach lead document file) next to it.
- เอกสารแนบ 1:** Text input field containing 'เลือกไฟล์' and 'ไม่ได้เลือกไฟล์ใด'. A red circle with '8' highlights this field, with the text 'แนบไฟล์เอกสาร' (Attach document file) next to it.
- เอกสารแนบ 2:** Text input field containing 'เลือกไฟล์' and 'ไม่ได้เลือกไฟล์ใด'.
- เอกสารแนบ 3:** Text input field containing 'เลือกไฟล์' and 'ไม่ได้เลือกไฟล์ใด'.
- บันทึกส่งเอกสาร:** A button at the bottom right. A red circle with '9' highlights this button, with the text 'กดปุ่มบันทึกส่งเอกสาร' (Click the button to send document) next to it.

3. หลังกดบันทึกเอกสาร จะขึ้น Dialog ดังรูป

ตรวจสอบหนังสือส่ง

เลขที่หนังสือ : สร 0033.01/1

ลงวันที่ : 18 ธันวาคม 2566

เรื่อง : ส่งข้อมูลสำรวจกลุ่มเป้าหมายฉีดวัคซีน HPV

ผู้ส่ง : โรงพยาบาลสุรินทร์

ส่งถึง : กลุ่มงานบริหารทั่วไป

เอกสารแนบ : หนังสือนำ , เอกสารแนบ1

แก้ไขหนังสือ
กดที่นี่กรณีมีการแก้ไข

กดที่นี่เพื่อดูหนังสือนำส่ง และเอกสารแนบ

2. ตรวจสอบหนังสือส่ง สสจ.

1. คลิกที่ปุ่มส่งหนังสือถึง สสจ. ดังรูป

วันนี้ ๒๕ ธันวาคม ๒๕๖๖ โรงพยาบาลสุรินทร์

หนังสือรอดำเนินการ ระบบสารสนเทศอิเล็กทรอนิกส์

▶ แฟ้มหนังสือจาก สสจ. 1 เรื่อง

ย่นตัวต้อนรับโรงเรียน
โรงพยาบาลสุรินทร์
แก้ไขข้อมูลส่วนตัว
ออกจากระบบ
-- เลือกลิ้มค้ม MyOffice --

ส่งหนังสือ ถึง สสจ.

ส่งหนังสือ ถึงหน่วยงาน

ตรวจสอบ หนังสือส่ง สสจ. 1

ตรวจสอบ หนังสือส่งหน่วยงาน

2. จะขึ้นหน้าต่าง ดังรูป

Paperless Office w.f. 2566

My Office
สำนักงานสาธารณสุขจังหวัดสุรินทร์

ระบบสารสนเทศอิเล็กทรอนิกส์ วันที่ถึง 31 ธันวาคม 2566 และครบ

หน้าแรก ข่าวสาร

ที่	เลขหนังสือ	เรื่อง	วัน เดือน ปี	สถานะหนังสือ
12	สร 0033.01/1	ส่งข้อมูลสำรวจกลุ่มเป้าหมายฉีดวัคซีน HPV	18 ธ.ค. 2566 15:04:06	ตรวจสอบแก้ไข
10	สร 0133/1	ทดสอบส่งหนังสือ	18 ธ.ค. 2566 11:31:26	ตรวจสอบแก้ไข

จำนวน 1 หน้า ◀ 1 ▶

กดที่นี่หากต้องการแก้ไข

3. ส่งหนังสือถึงหน่วยงาน

1. คลิกที่ปุ่มส่งหนังสือถึงหน่วยงาน ดังรูป

วันนี้ นายวุฒิชัย เป็นทอง รักษาการแทนนายแพทย์สาธารณสุขจังหวัดสุรินทร์

หนังสือรอดำเนินการ ระบบสารบรรณอิเล็กทรอนิกส์

▶ **แฟ้มหนังสือจาก สสจ. 1 เรื่อง**

ยึดตัวต้นรับโรงเรียน

โรงพยาบาลสุรินทร์

แก้ไขข้อมูลส่วนตัว

1

ออกจากระบบ

-- เลือกสื่อบันทึก MyOffice --

ส่งหนังสือถึง สสจ.

ตรวจสอบหนังสือส่ง สสจ.

1

ส่งหนังสือถึงหน่วยงาน

ตรวจสอบหนังสือส่งหน่วยงาน

2. จะมีรายละเอียดให้บันทึกรายละเอียด ดังรูป

ประเภท : ปกติ ด่วน ด่วนมาก ด่วนที่สุด **2** เลือกประเภท

เลขหนังสือ : **3** บันทึกเลขที่หนังสือ

ลงวันที่ : **4** ลงวันที่

เรื่อง : **5** บันทึกชื่อเรื่อง

จาก : โรงพยาบาลสุรินทร์

ส่งถึง : สสจ. **6** **ติ๊กเลือก สสจ. กรณีต้องการส่งให้สสจ.**

เลือกทั้งหมด เอาออกทั้งหมด

<input checked="" type="checkbox"/> สสจ.กาบเชิง 7 ติ๊กเลือก สสจ.	<input type="checkbox"/> สสจ.จอมพระ
<input checked="" type="checkbox"/> สสจ.ชุมพลบุรี	<input type="checkbox"/> สสจ.ท่าตูม
<input type="checkbox"/> สสจ.บัวเชด	<input type="checkbox"/> สสจ.ปราสาท
<input type="checkbox"/> สสจ.พนมดงรัก	<input type="checkbox"/> สสจ.รัตนบุรี
<input type="checkbox"/> สสจ.ลำตวน	<input type="checkbox"/> สสจ.ศรีณรงค์
<input type="checkbox"/> สสจ.ศีขรภูมิ	<input type="checkbox"/> สสจ.สนม
<input type="checkbox"/> สสจ.สังขะ	<input type="checkbox"/> สสจ.สำโรงทาบ
<input type="checkbox"/> สสจ.เขวาสินรินทร์	<input type="checkbox"/> สสจ.เมืองสุรินทร์
<input type="checkbox"/> สสจ.โนนนารายณ์	

โรงพยาบาล **8** **ติ๊กเลือก รพ. กรณีต้องการส่งให้รพ.**

9 เลือกทั้งหมด เอาออกทั้งหมด

ติ๊กเลือกทั้งหมด

กรณีต้องการ

ส่งให้รพ.ทุกแห่ง

<input checked="" type="checkbox"/> โรงพยาบาลกาบเชิง	<input checked="" type="checkbox"/> โรงพยาบาลชุมพลบุรี
<input checked="" type="checkbox"/> โรงพยาบาลจอมพระ	<input checked="" type="checkbox"/> โรงพยาบาลบัวเชด
<input checked="" type="checkbox"/> โรงพยาบาลท่าตูม	<input checked="" type="checkbox"/> โรงพยาบาลพนมดงรักเฉลิมพระเกียรติ 80 พรรษา
<input checked="" type="checkbox"/> โรงพยาบาลปราสาท	<input checked="" type="checkbox"/> โรงพยาบาลลำตวน
<input checked="" type="checkbox"/> โรงพยาบาลรัตนบุรี	<input checked="" type="checkbox"/> โรงพยาบาลศีขรภูมิ
<input checked="" type="checkbox"/> โรงพยาบาลศรีณรงค์	<input checked="" type="checkbox"/> โรงพยาบาลสังขะ
<input checked="" type="checkbox"/> โรงพยาบาลสนม	<input checked="" type="checkbox"/> โรงพยาบาลเขวาสินรินทร์
<input checked="" type="checkbox"/> โรงพยาบาลสำโรงทาบ	
<input checked="" type="checkbox"/> โรงพยาบาลโนนนารายณ์	

หนังสือนำ : หนังสือแจ้งประชุม.pdf **10** **แนบไฟล์หนังสือนำส่ง**

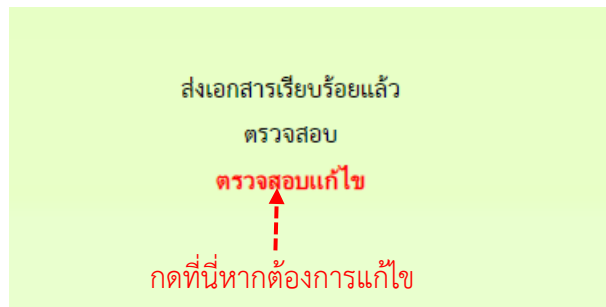
ไฟล์แนบที่ 1 : แบบแจ้งรายชื่อ...รวมประชุม.pdf **11** **แนบไฟล์เอกสาร**

ไฟล์แนบที่ 2 : ไม่ได้เลือกไฟล์ใด

ไฟล์แนบที่ 3 : ไม่ได้เลือกไฟล์ใด

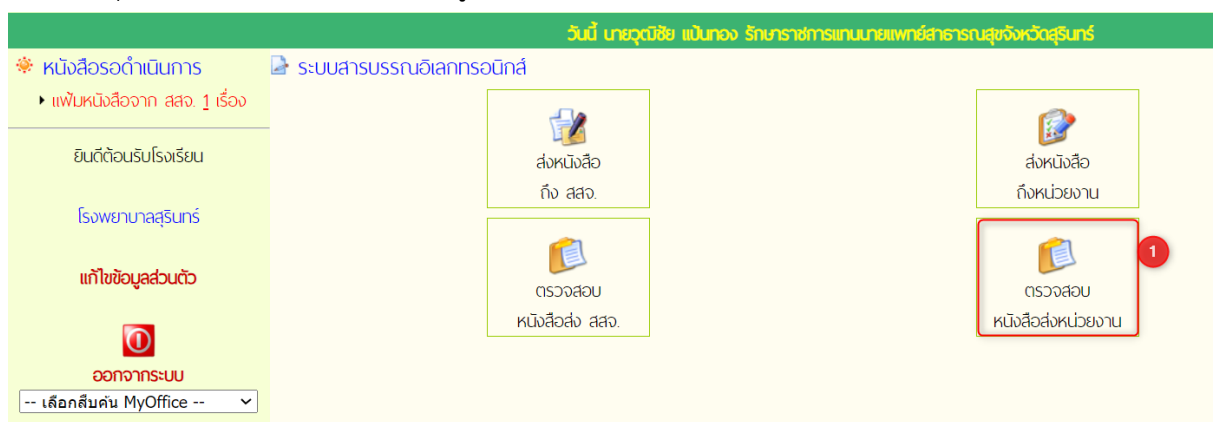
บันทึกส่งเอกสาร **12** **กดปุ่มบันทึกส่งเอกสาร**

3. หลังกดบันทึกเอกสาร จะขึ้น Dialog ดังรูป



4. ตรวจสอบหนังสือส่งหน่วยงาน

1. คลิกที่ปุ่มส่งหนังสือถึงหน่วยงาน ดังรูป



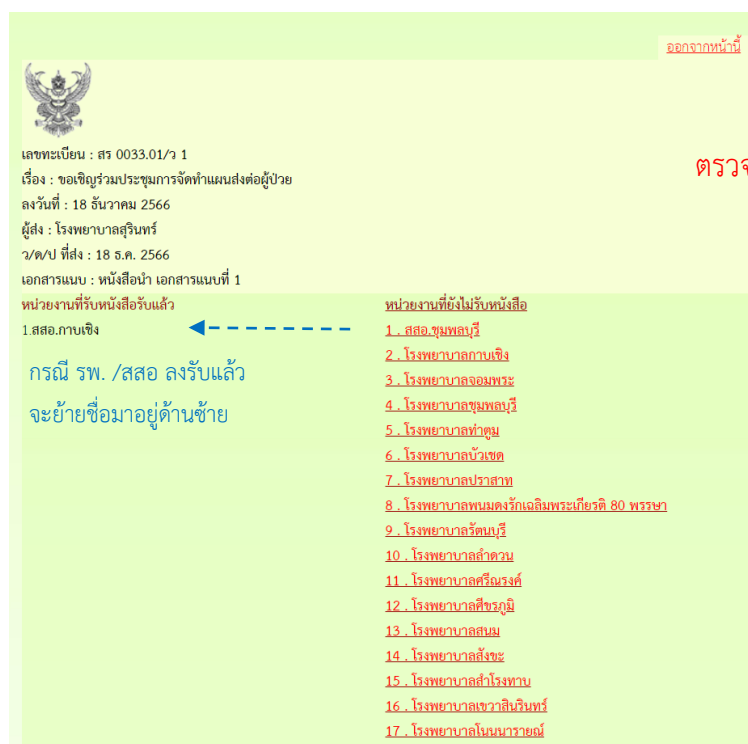
2. จะปรากฏหน้าต่างดังนี้

ที่	เลขหนังสือ	เรื่อง	วัน เดือน ปี	แก้ไข	ตรวจสอบการรับ
1	สร 0033.01/ว 1	ขอเชิญร่วมประชุมการจัดทำแผนส่งต่อผู้ป่วย	18 ธ.ค. 2566	แก้ไข	

จำนวน 1 หน้า < 1 >

กดที่นี่หากต้องการแก้ไข

ตรวจสอบการรับ

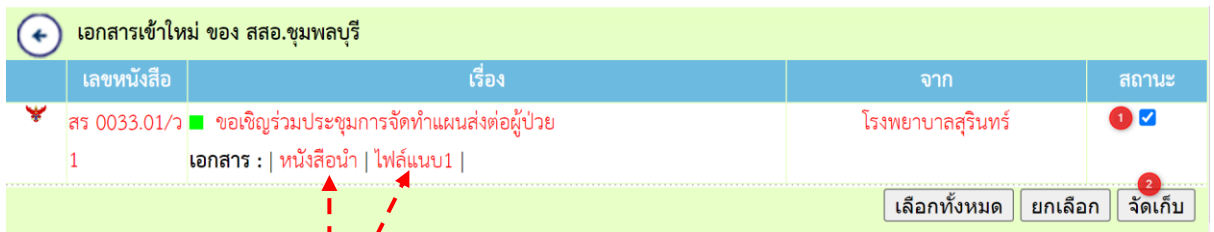


5. การลงรับหนังสือ

1. เมื่อมีเอกสารเข้ามาจาก สสจ. รพ. หรือ สสอ. แห่งอื่น จะมีข้อความแสดงใต้เมนูหนังสือรอดำเนินการ



2. คลิกเลือกหนังสือที่เข้ามา แล้ว กดดูหนังสือ และกด 1 และ 2 เพื่อจัดเก็บ



กดที่นี่หากต้องการดูหนังสือ

User เข้าระบบ My Office

sr001	โรงพยาบาลสุรินทร์	sr018	สสอ.เมืองสุรินทร์
sr002	โรงพยาบาลชุมพลบุรี	sr019	สสอ.ชุมพลบุรี
sr003	โรงพยาบาลท่าตูม	sr020	สสอ.ท่าตูม
sr004	โรงพยาบาลจอมพระ	sr021	สสอ.จอมพระ
sr005	โรงพยาบาลปราสาท	sr022	สสอ.ปราสาท
sr006	โรงพยาบาลกาบเชิง	sr023	สสอ.กาบเชิง
sr007	โรงพยาบาลรัตนบุรี	sr024	สสอ.รัตนบุรี
sr008	โรงพยาบาลสนม	sr025	สสอ.สนม
sr009	โรงพยาบาลศีขรภูมิ	sr026	สสอ.ศีขรภูมิ
sr010	โรงพยาบาลสังขะ	sr027	สสอ.สังขะ
sr011	โรงพยาบาลลำดวน	sr028	สสอ.ลำดวน
sr012	โรงพยาบาลสำโรงทาบ	sr029	สสอ.สำโรงทาบ
sr013	โรงพยาบาลบัวเชด	sr030	สสอ.บัวเชด
sr014	โรงพยาบาลพนมดงรักเฉลิมพระเกียรติ 80 พรรษา	sr031	สสอ.พนมดงรัก
sr015	โรงพยาบาลศรีณรงค์	sr032	สสอ.ศรีณรงค์
sr016	โรงพยาบาลเขวาสินรินทร์	sr033	สสอ.เขวาสินรินทร์
sr017	โรงพยาบาลโนนนา-rayณ์	sr034	สสอ.โนนนา-rayณ์

password : 123456