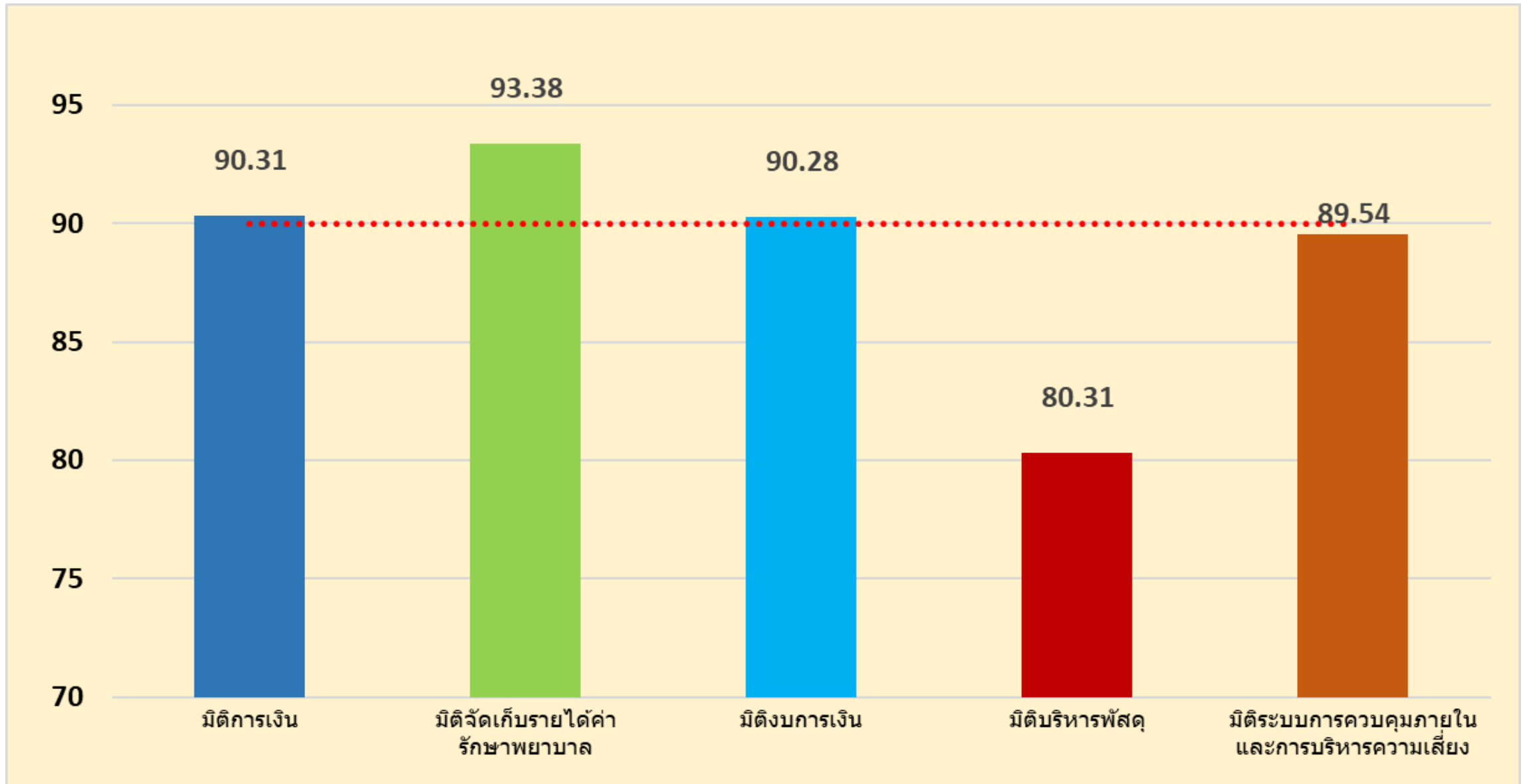




**ผลการประเมินประสิทธิภาพระบบควบคุมภายในด้วยอิเล็กทรอนิกส์ 5 มิติ  
(Electronics Internal Audit : EIA)**

# ผลการประเมินประเมินประสิทธิภาพระบบควบคุมภายในด้วยอิเล็กทรอนิกส์ 5 มิติ



จังหวัดสุรินทร์

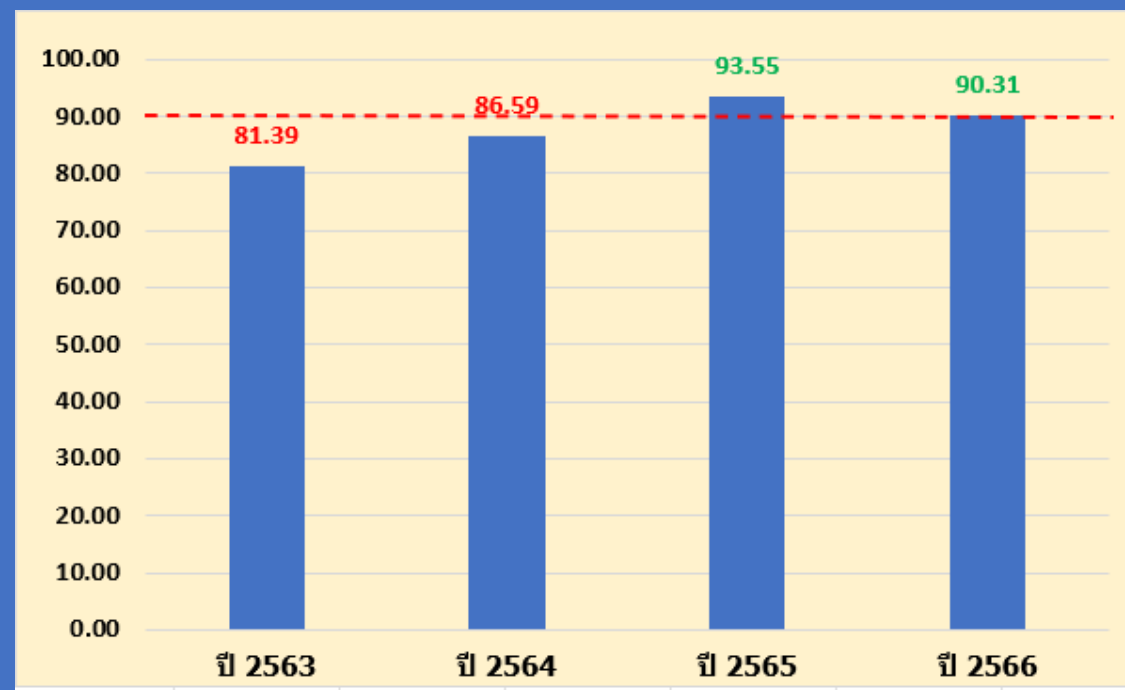
ลำดับ	โรงพยาบาล	ผลการประเมิน (ร้อยละ)					ผ่านเกณฑ์
		มิติการเงิน	มิติจัดเก็บรายได้ค่ารักษาพยาบาล	มิตินงบประมาณเงิน	มิติบริหารพัสดุ	มิติระบบการควบคุมภายในและการบริหารความเสี่ยง	
1	รพศ. สุรินทร์	94.12	87.50	92.31	81.82	100.00	89.25
2	รพช. ชุมพลบุรี	88.24	100.00	92.31	95.24	100.00	94.12
3	รพช. ท่าตูม	94.12	75.00	92.31	90.48	100.00	91.18
4	รพช. จอมพระ	94.12	100.00	92.31	85.71	88.89	91.18
5	รพท. ปราสาท	94.12	87.50	84.62	75.76	88.89	83.87
6	รพช. กาบเชิง	88.24	87.50	92.31	85.71	77.78	86.76
7	รพช. รัตนบุรี	88.24	100.00	92.31	90.48	88.89	91.18
8	รพช. สนม	94.12	87.50	92.31	95.24	100.00	94.12
9	รพช. ศีขรภูมิ	76.47	100.00	92.31	71.43	77.78	80.88
10	รพช. สังขะ	88.24	100.00	92.31	38.10	77.78	73.53
11	รพช. ลำดวน	94.12	100.00	84.62	76.19	88.89	86.76
12	รพช. สำโรงทาบ	94.12	87.50	84.62	80.95	100.00	88.24
13	รพช. บัวเชด	94.12	100.00	92.31	42.86	88.89	77.94
14	รพช. พนมดงรัก	94.12	100.00	92.31	90.48	88.89	92.65
15	รพช. เขวาสินรินทร์	94.12	87.50	92.31	90.18	100.00	92.65
16	รพช. ศรีณรงค์	76.47	87.50	92.31	85.71	77.78	83.82
17	รพช. โนนนารายณ์	88.24	100.00	84.62	90.48	77.78	88.24
รวมทั้งสิ้น		90.31	93.38	90.28	80.31	89.54	87.56

7

10

ลำดับ	โรงพยาบาล	มติดำเนินการ			
		ปี 2563	ปี 2564	ปี 2565	ปี 2566
1	รพศ. สรรพสิทธิ์	91.78	88.00	94.87	94.12
5	รพช. ชุมพลบุรี	83.33	86.84	90.32	88.24
6	รพช. ท่าตูม	77.36	89.74	100.00	94.12
4	รพช. จอมพระ	89.29	97.50	96.77	94.12
2	รพท. ปราสาท	86.79	78.43	94.87	94.12
3	รพช. กาบเชิง	76.36	87.50	90.32	88.24
9	รพช. รัตนบุรี	80.36	76.32	96.77	88.24
13	รพช. สนม	81.13	94.59	100.00	94.12
12	รพช. ศีขรภูมิ	88.46	88.89	96.77	76.47
14	รพช. สังขะ	92.86	84.62	90.32	88.24
10	รพช. ลำดวน	71.15	81.08	90.32	94.12
15	รพช. สำโรงทาบ	88.89	97.50	100.00	94.12
7	รพช. บัวเชด	74.07	84.62	83.87	94.12
8	รพช. พนมดงรัก	81.48	92.11	96.77	94.12
16	รพช. เขวาสินรินทร์	88.46	91.89	100.00	94.12
11	รพช. ศรีณรงค์	51.79	70.27	80.65	76.47
17	รพช. โนนนารายณ์	80.00	82.05	87.10	88.24
เฉลี่ย		81.39	86.59	93.55	90.31

# มติดำเนินการ

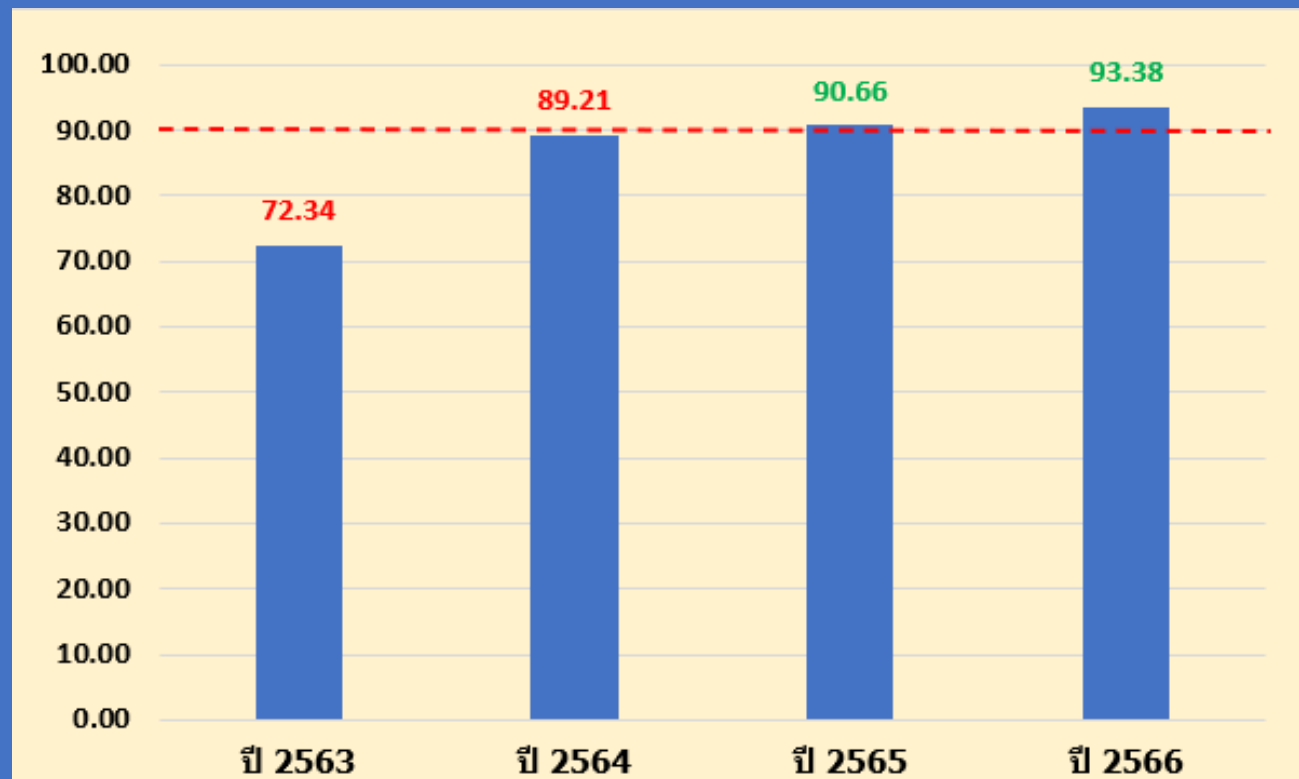


7

10

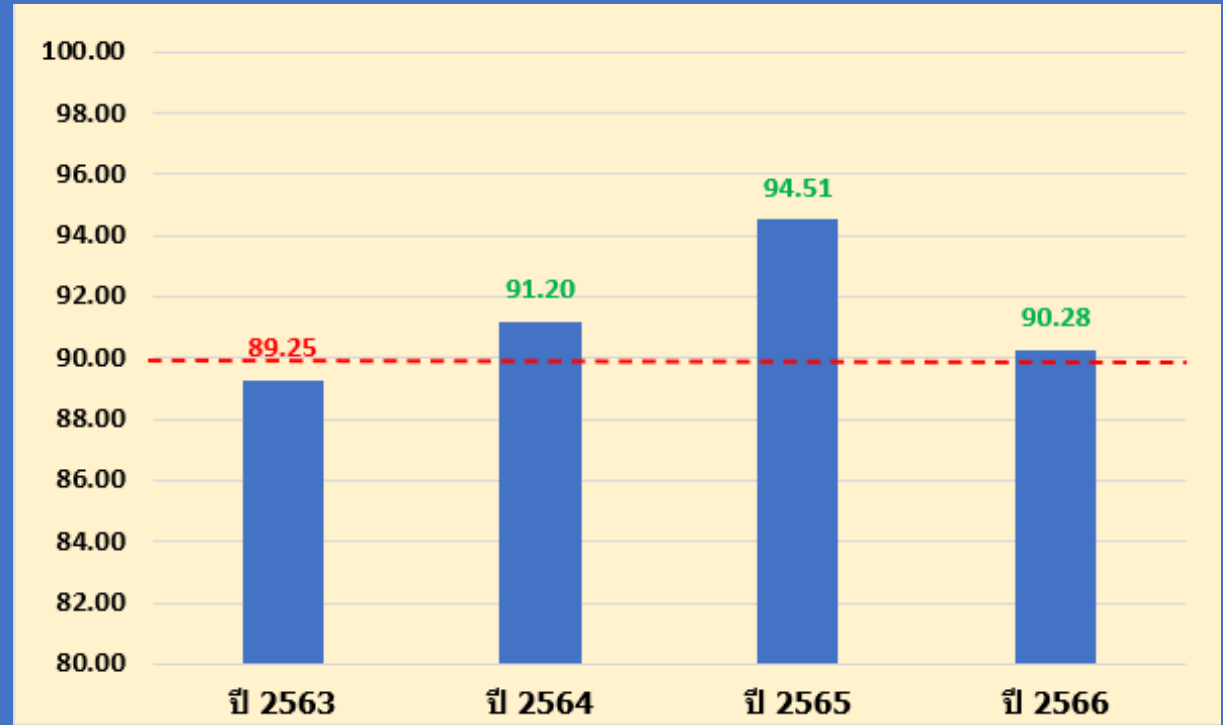
ลำดับ	โรงพยาบาล	มิติจัดเก็บรายได้			
		ปี 2563	ปี 2564	ปี 2565	ปี 2566
1	รพศ.สุรินทร์	91.3	94.44	75.00	87.50
5	รพช. ชุมพลบุรี	91.3	94.44	80.00	100.00
6	รพช. ท่าตูม	95.65	94.44	86.67	75.00
4	รพช. จอมพระ	60.87	83.33	93.33	100.00
2	รพท.ปราสาท	82.61	94.44	87.50	87.50
3	รพช. กาบเชิง	73.91	88.89	93.33	87.50
9	รพช. รัตนบุรี	69.57	94.44	100.00	100.00
13	รพช. สนม	86.96	88.89	93.33	87.50
12	รพช. ศีขรภูมิ	91.3	94.44	100.00	100.00
14	รพช. สังขะ	47.83	88.89	93.33	100.00
10	รพช. ลำดวน	65.22	94.44	93.33	100.00
15	รพช. สำโรงทาบ	95.65	83.33	93.33	87.50
7	รพช. บัวเชด	73.91	94.44	100.00	100.00
8	รพช. พนมดงรัก	13.04	77.78	86.67	100.00
16	รพช. เขวาสินรินทร์	86.36	94.44	93.33	87.50
11	รพช. ศรีณรงค์	65.22	72.22	86.67	87.50
17	รพช. โนนนารายณ์	39.13	83.33	86.67	100.00
เฉลี่ย		72.34	89.21	90.66	93.38

# มิติจัดเก็บรายได้



ลำดับ	โรงพยาบาล	มิติมิติดังบการเงิน			
		ปี 2563	ปี 2564	ปี 2565	ปี 2566
1	รพศ. สุรินทร์	93.02	94.12	100.00	92.31
5	รพช. ชุมพลบุรี	97.14	96.00	92.00	92.31
6	รพช. ท่าตูม	92.31	87.50	92.00	92.31
4	รพช. จอมพระ	97.14	92.00	96.00	92.31
2	รพท. ปราสาท	85.29	100.00	92.86	84.62
3	รพช. กาบเชิง	84.62	91.67	92.00	92.31
9	รพช. รัตนบุรี	89.74	92.00	96.00	92.31
13	รพช. สนม	77.14	95.83	92.00	92.31
12	รพช. ศีขรภูมิ	97.06	92.00	92.00	92.31
14	รพช. สังขะ	86.49	92.00	92.00	92.31
10	รพช. ลำดวน	80.56	92.00	92.59	84.62
15	รพช. สำโรงทาบ	88.89	88.00	96.00	84.62
7	รพช. บัวเชด	94.87	80.00	100.00	92.31
8	รพช. พนมดงรัก	92.31	87.50	96.00	92.31
16	รพช. เขวาสินรินทร์	100	96.15	96.30	92.31
11	รพช. ศรีณรงค์	76.92	85.19	92.59	92.31
17	รพช. โนนนารายณ์	83.78	88.46	96.00	84.62
เฉลี่ย		89.25	91.20	94.51	90.28

# มิติมิติดังบการเงิน

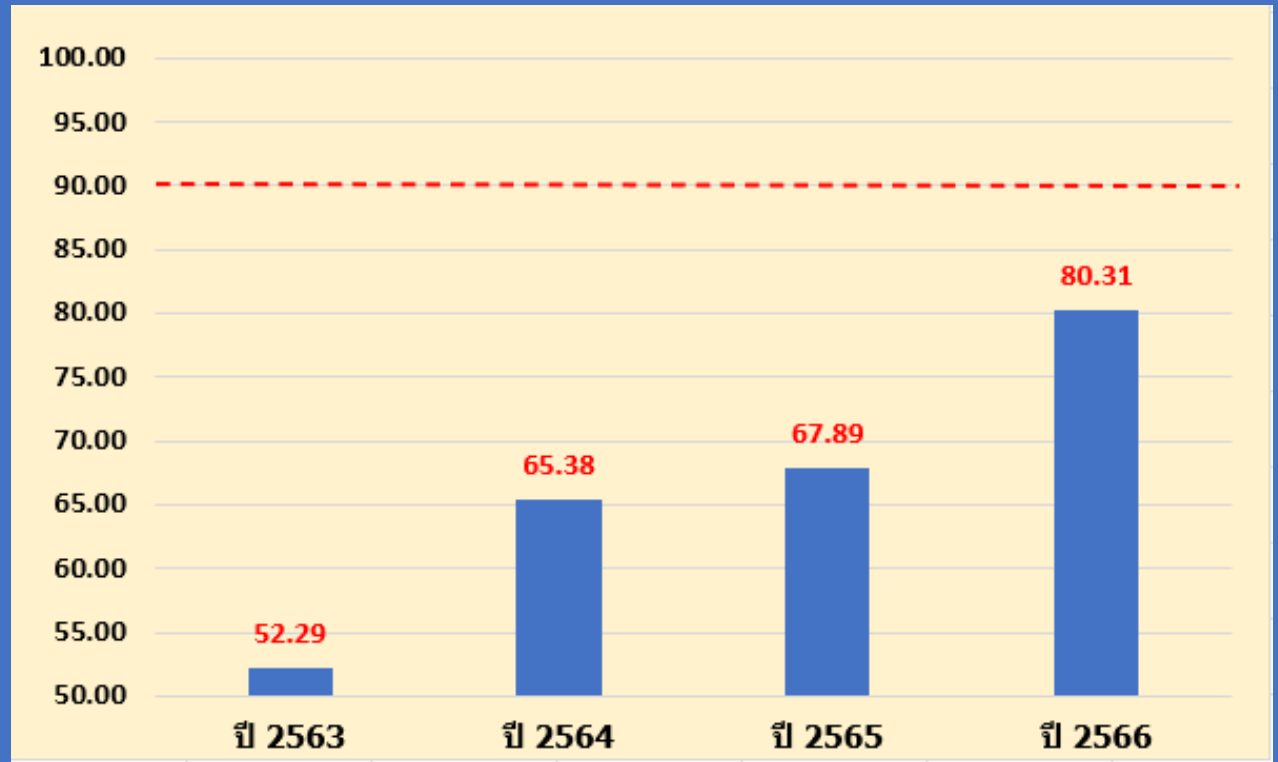


4

13

ลำดับ	โรงพยาบาล	มิติบริหารพัสดุ			
		ปี 2563	ปี 2564	ปี 2565	ปี 2566
1	รพศ. สุรินทร์	78.72	91.67	88.89	81.82
5	รพช. ชุมพลบุรี	47.06	83.33	54.55	95.24
6	รพช. ท่าตูม	58.33	59.09	40.91	90.48
4	รพช. จอมพระ	27.78	72.22	94.44	85.71
2	รพท. ปราสาท	56.67	74.29	79.41	75.76
3	รพช. กาบเชิง	63.89	75.00	50.00	85.71
9	รพช. รัตนบุรี	37.5	57.14	78.95	90.48
13	รพช. สนม	61.11	68.00	86.96	95.24
12	รพช. ศีขรภูมิ	94.87	94.74	87.50	71.43
14	รพช. สังขะ	14.29	38.89	30.43	38.10
10	รพช. ลำดวน	57.14	78.26	75.00	76.19
15	รพช. สำโรงทาบ	51.85	60.00	54.55	80.95
7	รพช. บัวเชด	17.86	50.00	53.33	42.86
8	รพช. พนมดงรัก	16.67	61.11	58.82	90.48
16	รพช. เขวาสินรินทร์	95.12	61.11	82.35	90.18
11	รพช. ศรีณรงค์	64.29	32.00	62.50	85.71
17	รพช. โนนนารายณ์	45.71	54.55	72.73	90.48
เฉลี่ย		52.29	65.38	67.89	80.31

# มิติบริหารพัสดุ

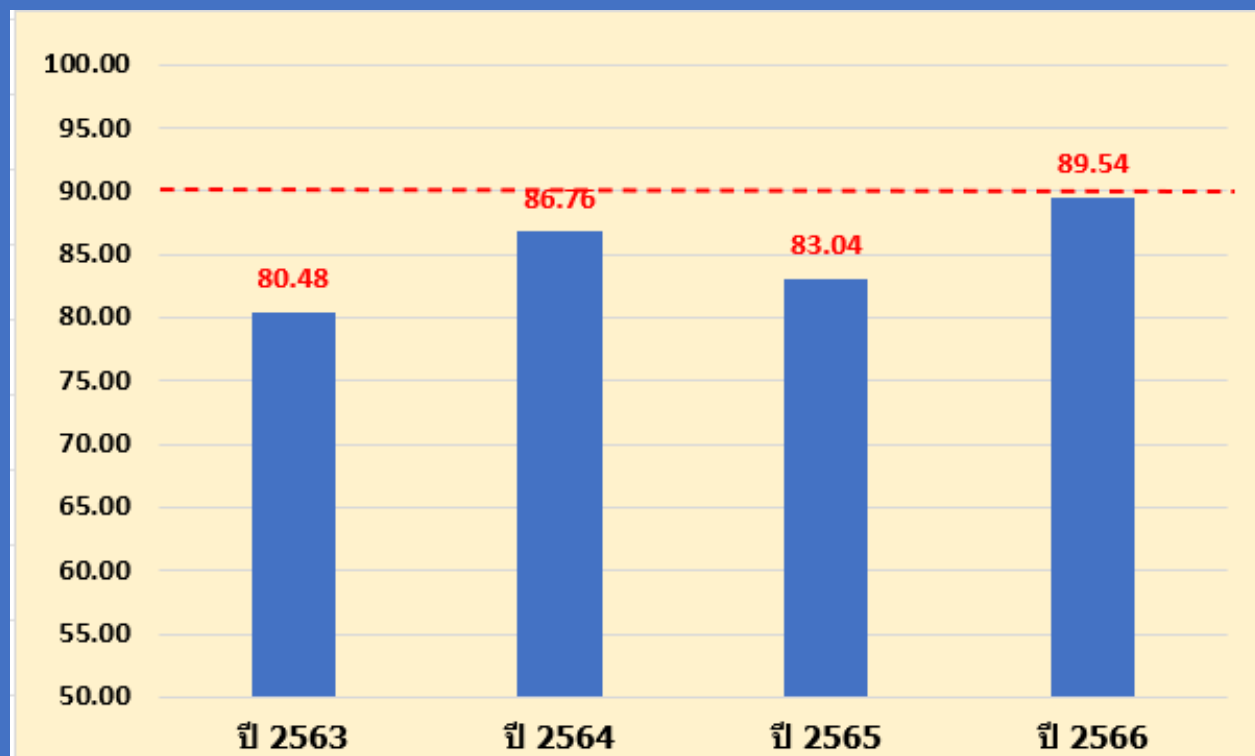


10

7

ลำดับ	โรงพยาบาล	มิติระบบการควบคุมภายใน			
		ปี 2563	ปี 2564	ปี 2565	ปี 2566
1	รพศ.สุรินทร์	89.66	91.67	70.59	100.00
5	รพช.ชุมพลบุรี	96.43	88.89	94.12	100.00
6	รพช.ท่าตูม	60.71	100.00	88.24	100.00
4	รพช.จอมพระ	89.29	94.44	94.12	88.89
2	รพท.ปราสาท	82.14	100.00	88.24	88.89
3	รพช.กาบเชิง	92.86	100.00	88.24	77.78
9	รพช.รัตนบุรี	92.86	94.44	88.24	88.89
13	รพช.สนม	89.29	94.44	76.47	100.00
12	รพช.ศีขรภูมิ	67.86	88.89	100.00	77.78
14	รพช.สังขะ	92.86	72.22	35.29	77.78
10	รพช.ลำดวน	82.14	94.44	88.24	88.89
15	รพช.สำโรงทาบ	85.71	83.33	94.12	100.00
7	รพช.บัวเชด	82.14	55.56	76.47	88.89
8	รพช.พนมดงรัก	57.14	72.22	88.24	88.89
16	รพช.เขวาสินรินทร์	96.43	100.00	100.00	100.00
11	รพช.ศรีณรงค์	46.43	83.33	82.35	77.78
17	รพช.โนนนารายณ์	64.29	61.11	58.82	77.78
เฉลี่ย		80.48	86.76	83.04	89.54

# มิติระบบควบคุมภายใน



11

6

THANK YOU