

ผลการดำเนินงานป้องกัน ควบคุมโรคไม่ติดต่อ (NCD)

จังหวัดสุรินทร์

วันที่ 29 มิ.ย. 2566



วันที่ 19 มิถุนายน 2566



การประกวด NCD Clinic plus award IVตสูงภาพที่ 9 ประจำปี 2566
ณ ห้องประชุมพวงคราม สำนักงานป้องกันควบคุมโรคที่ 9 นครราชสีมา

โรงพยาบาลขนาดใหญ่
โรงพยาบาลปราสาท
ได้รับรางวัลชนะเลิศ

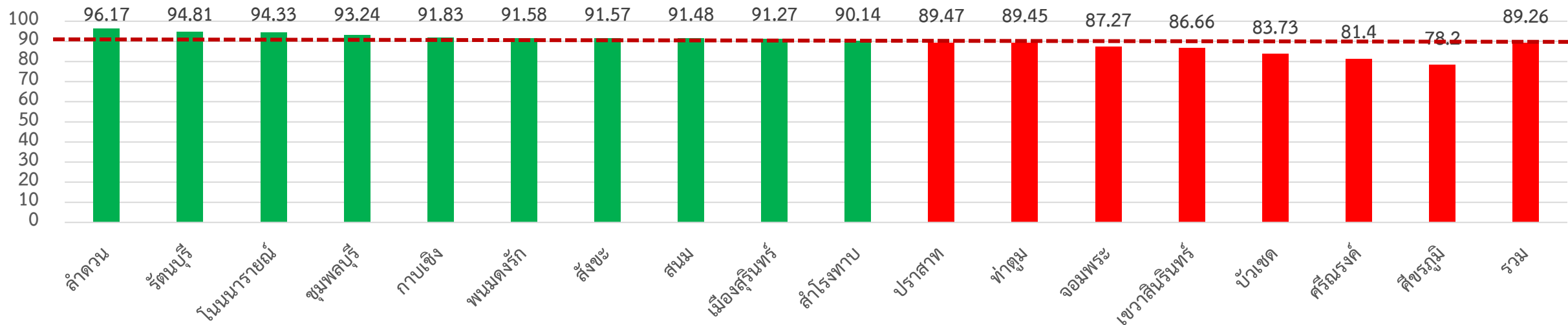
โรงพยาบาลขนาดกลาง
โรงพยาบาลรัตนบุรี
รางวัลรองชนะเลิศอันดับ 1

โรงพยาบาลขนาดเล็ก
โรงพยาบาลโนนนารายณ์
รางวัลรองชนะเลิศอันดับ 2



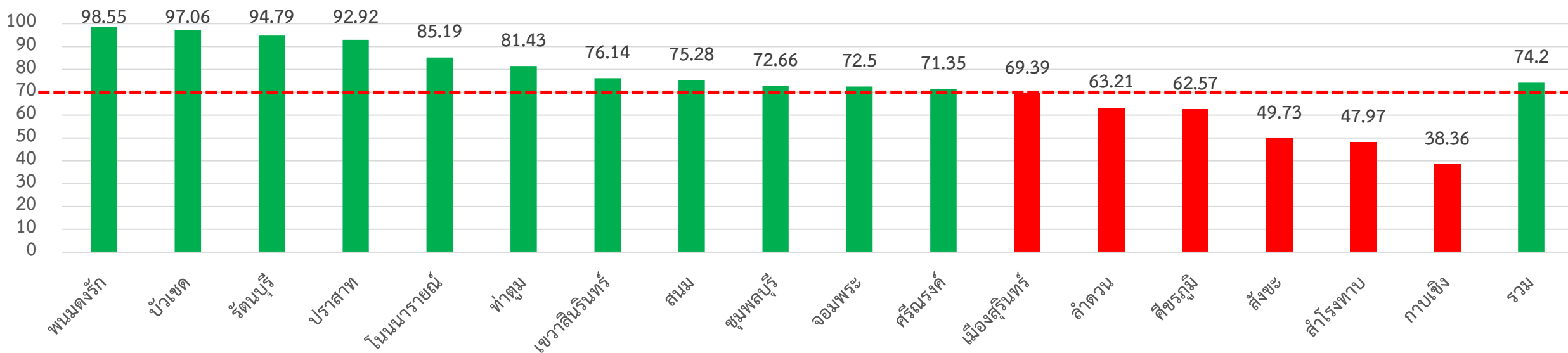
ผลงานคัดกรอง DM

เกณฑ์เป้าหมาย ร้อยละ 90



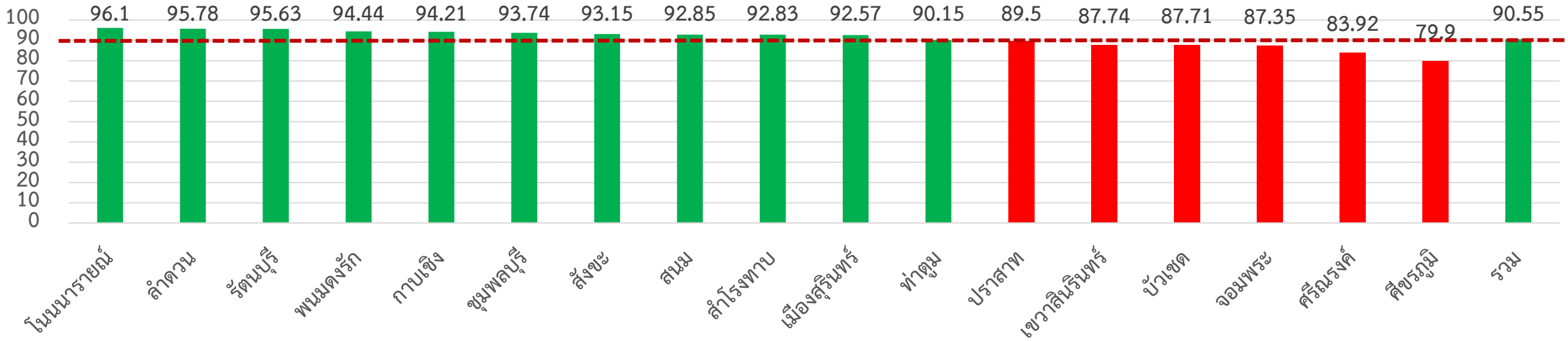
➤ ร้อยละการตรวจติดตามยืนยันวินิจฉัยกลุ่มสงสัยป่วยโรคเบาหวาน (ภายใน 180 วัน)

เกณฑ์เป้าหมาย ร้อยละ 70

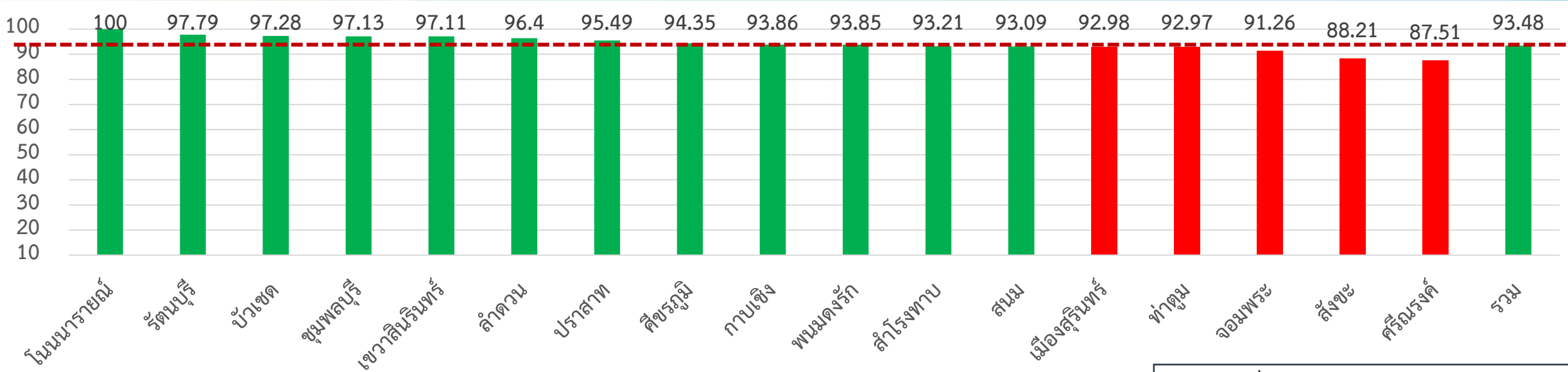


ผลงานคัดกรอง HT

เกณฑ์เป้าหมาย ร้อยละ 90



➤ ร้อยละการตรวจติดตามยืนยันวินิจฉัยกลุ่มสงสัยป่วยโรคความดันโลหิตสูง (ภายใน 90 วัน) (เป้าหมายร้อยละ93)



HEALTHSTATION

จังหวัดสุรินทร์



วันที่ 29 มิ.ย. 2566



Innovative health care
R9 Health station NCDs



จังหวัดมี Health Station
ทั้งสิ้น 2,582 แห่ง

ทุกจังหวัดมี Health Station ระดับ Excellence ขึ้นไป ร้อยละ 80 **GOAL : 80 %**



✓ ประชากรอายุ 15 ปีขึ้นไปรายใหม่ได้รับการคัดกรองสภาวะสุขภาพ
ในสถานีรักษาสุขภาพ (Health Station) **GOAL : ≥ 5%**

เป้าหมาย	ประชากรอายุ 15 ปี 743,940 คน	ผลงานเข้าใช้บริการ จำนวน 59,907 คน คิดเป็น 8.05 %
----------	---------------------------------	---

✓ การเข้าใช้ Health Station ครั้งที่ 2 ขึ้นไป เพิ่มขึ้นจากปีที่ผ่านมา **GOAL : ≥ 5%**

เป้าหมาย	17,670 ครั้ง	ผลงาน 18,602 ครั้ง คิดเป็น 14.61 %
----------	--------------	---

กลุ่มผิดปกติได้รับการปรับเปลี่ยนพฤติกรรมสุขภาพ กลับเป็นปกติ **GOAL : 20 %**

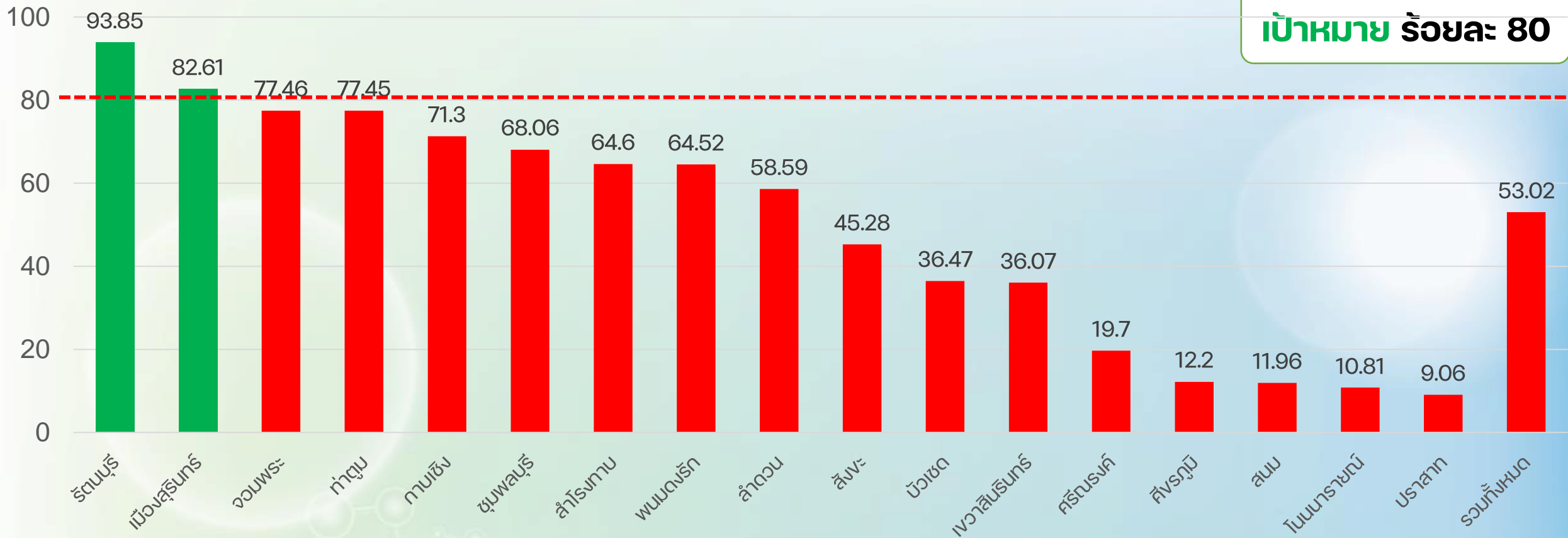
DM กลับเป็นปกติ	16.18 %	HT กลับเป็นปกติ	4.89 %	BMI ≤ 23	0 %
-----------------	----------------	-----------------	---------------	----------	------------



มี Health Station ระดับ Excellence ขึ้นไป



เป้าหมาย ร้อยละ 80



อำเภอ	รัตนบุรี	เมือง	จอมพระ	ท่าตูม	กาบเชิง	ชุมพลบุรี	พนมดงรัก	ลำดวน	สำโรงทาบ	สังขะ	บัวเชด	เววาสินรินทร์	ศรีณรงค์	สังขบุรี	สนม	โนนนารายณ์	ปราสาท	รวมทั้งหมด
จำนวน HS ทั้งหมด	179	368	173	235	108	144	62	99	113	212	85	61	66	246	92	74	265	2,582
ระดับ Excellence	168	304	134	182	77	98	40	58	57	96	31	22	13	30	11	8	24	1353

แหล่งที่มา : Link Google Sheet Health station สุรินทร์ ณ วันที่ 29 มิ.ย. 2566

การเข้าใช้ Health Station ครั้งที่ 2 ขึ้นไป เพิ่มขึ้นจากปีที่ผ่านมา



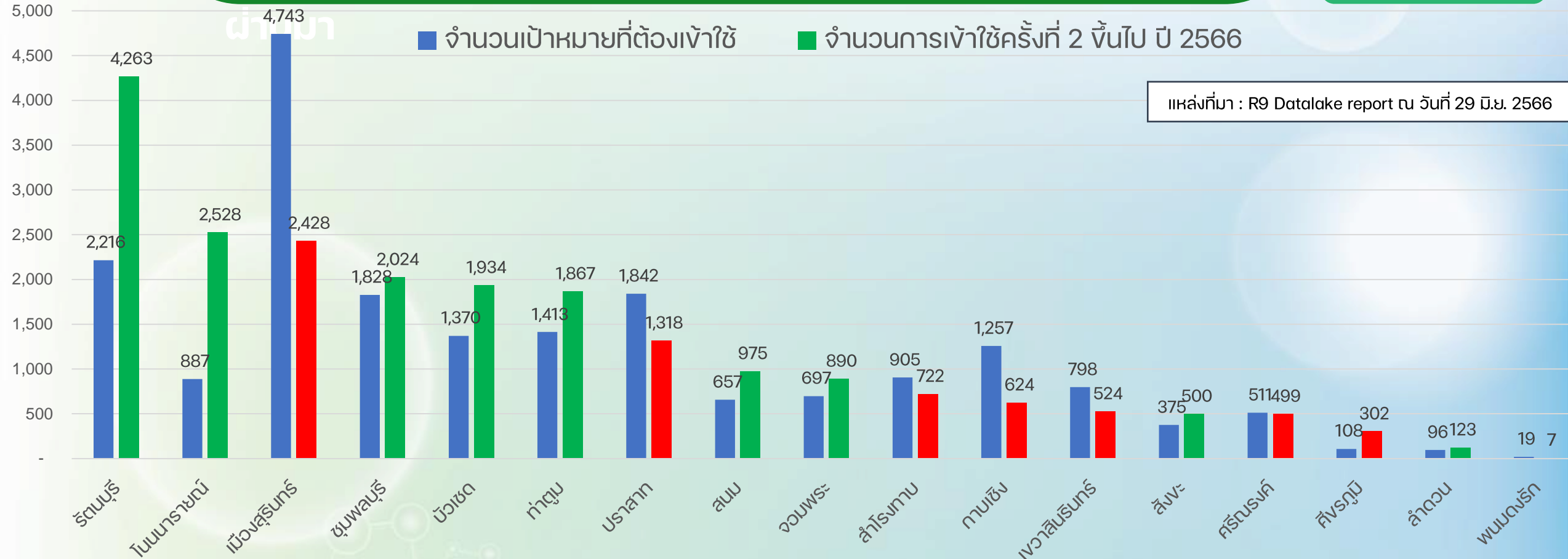
เขตสุขภาพที่ 9

Health Station

■ จำนวนเป้าหมายที่ต้องเข้าใช้

■ จำนวนการเข้าใช้ครั้งที่ 2 ขึ้นไป ปี 2566

แหล่งที่มา : R9 Datalake report ณ วันที่ 29 มิ.ย. 2566



เป้าหมายร้อยละ 5	รัตนบุรี	โนนนารายณ์	เมือง	ชุมพลบุรี	บัวเชด	ท่าตูม	ปราสาท	สนม	จอมพระ	สำโรงทาบ	กาบเชิง	เววาสี	สังขะ	ศรีณรงค์	ศีขรภูมิ	ลำดวน	พนมดงรัก	รวม
ผลงานร้อยละเมื่อเทียบกับปี 65	102.04	19.17	-46.25	16.26	48.2	38.71	-24.86	55.75	34.4	-16.24	-47.87	-31.05	40.06	2.46	193.2	35.16	-61.11	14.61
จ.น.การเข้าใช้ปี 65	2,110	845	4,517	1,741	1,305	1,346	1,754	626	664	862	1,197	760	357	487	103	91	18	18,783

