



สำนักงานสาธารณสุขจังหวัดสุรินทร์
SURIN PROVINCIAL PUBLIC HEALTH OFFICE

โรคติดเชื้อไวรัสโคโรนา 2019 จังหวัดสุรินทร์

๓๑ สิงหาคม ๒๕๖๕

สำนักงานสาธารณสุขจังหวัดสุรินทร์

สถานการณ์ COVID-19
จังหวัดสุรินทร์

ณ วันที่ 28 สิงหาคม 65 เวลา 18.30 น.

ยอดสะสม ทั้งหมด 53,010 ราย เสียชีวิต 196 ราย

ม.ค. 63 – 31 มี.ค. 64 (รอบแรก)

- 14 ราย
- เสียชีวิต 1 ราย

1 เม.ย. 64 – 23 ธ.ค. 64 (ระลอก เม.ย.64)

- 19,436 ราย (26 มี.ย. – 23 ธ.ค. 65 = 19,216 ราย เสียชีวิต 80 ราย)
- เสียชีวิต 84 ราย

24 ธ.ค. 64 – 28 ส.ค. 65 (ระลอก ม.ค. 65)

- 33,560 ราย
- เสียชีวิต 111 ราย

สรุปสถานการณ์ COVID-19 จังหวัดสุรินทร์ (วันที่ 24 ธ.ค.64 - 28 ธ.ค. 65)

พื้นที่ควบคุมโรค

หายป่วยสะสม

ผู้ป่วยยืนยันสะสม

31,114 ราย

เสียชีวิต

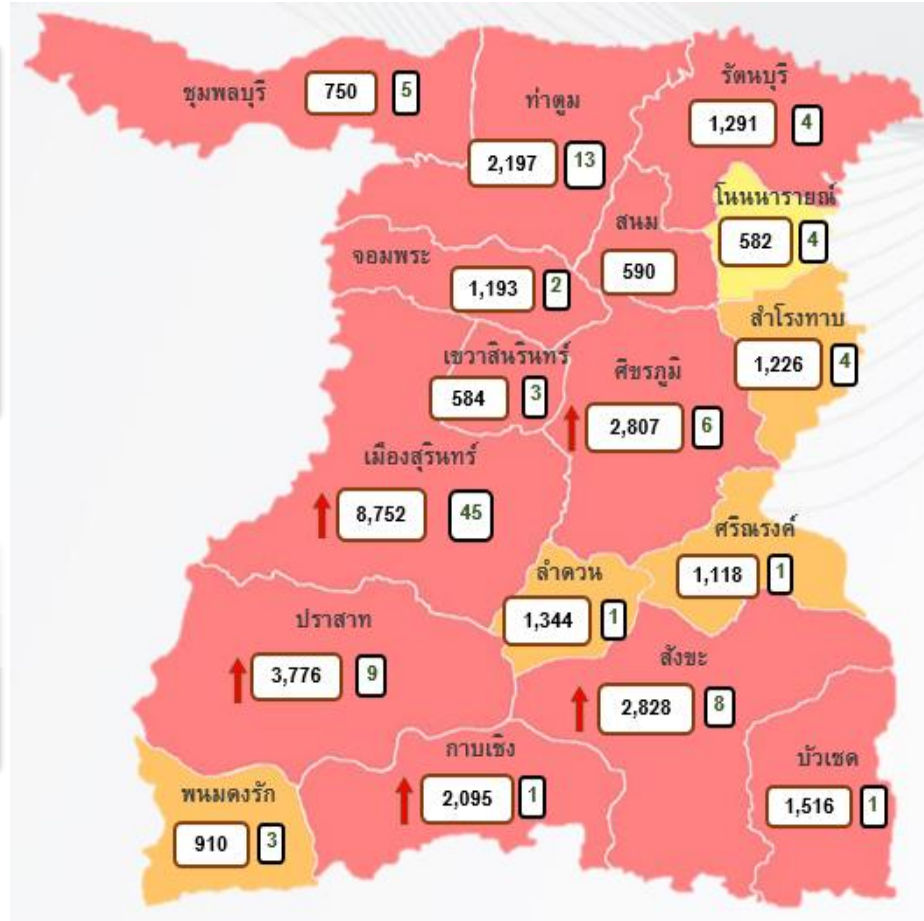
111 ราย 0.33%

33,560

ราย

อยู่ระหว่างรักษาในสถานพยาบาล

182 ราย



- พบผู้ป่วยรายล่าสุด เกิน 28 วัน
- พบผู้ป่วยรายล่าสุด ช่วง 8-28 วัน
- พบผู้ป่วยรายล่าสุด ช่วง 4-7 วัน
- พบผู้ป่วยรายล่าสุด ช่วง 3 วัน ที่ผ่านมา
- จำนวนผู้ป่วยยืนยันติดเชื้อสะสม
- จำนวนผู้ป่วยเสียชีวิต
- ↑ พบผู้ป่วยยืนยัน เพิ่มขึ้น
- ↑ พบผู้ป่วยเสียชีวิต เพิ่มขึ้น

ผู้ป่วยที่เสียชีวิต(สะสม) จังหวัดสุรินทร์ ณ วันที่ 28 ส.ค. 65

- ผู้เสียชีวิตทั้งหมด(RT-PCR) 111 คน
- ชาย 55 ราย หญิง 56 ราย
- ค่ามัธยฐาน 74 ปี
- อายุ 60 ปี ขึ้นไป 91 ราย ร้อยละ 81.98
อายุน้อยกว่า 60 ปี มีโรคประจำตัว 10 ราย ร้อยละ 9.01

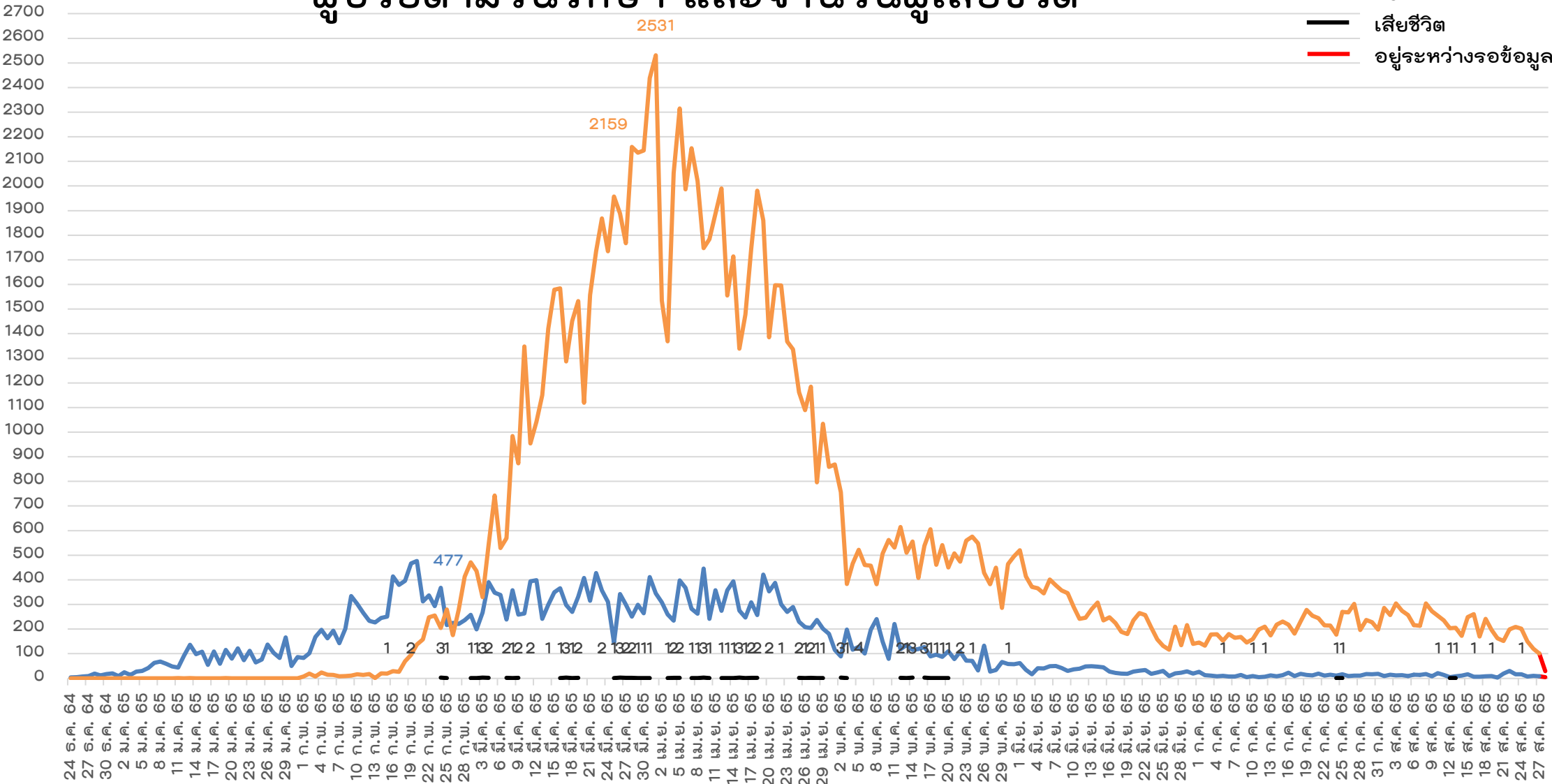


90.99%

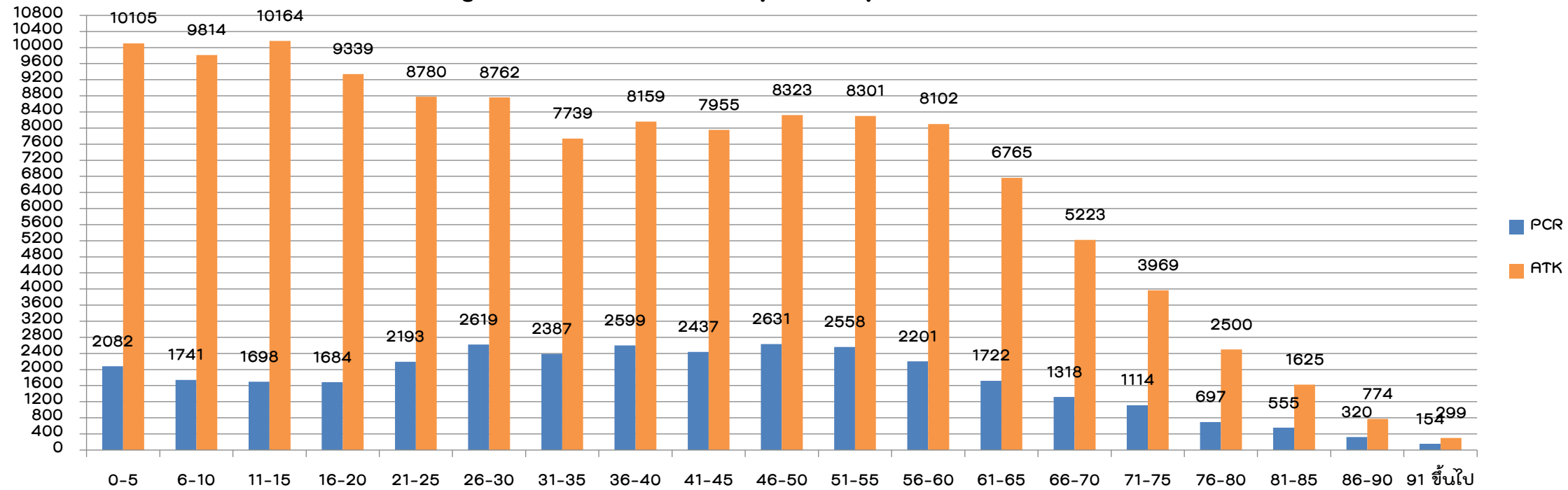
• รับวัคซีน 3 เข็ม	6 คน	5.40 %
รับวัคซีน 2 เข็ม	40 คน	36.04 %
รับวัคซีน 1 เข็ม	12 คน	10.81 %
ไม่ได้รับวัคซีน	53 คน	47.75 %

ผู้ป่วยตามวันรักษา และจำนวนผู้เสียชีวิต

- ATK
- PCR
- เสียชีวิต
- อยู่ระหว่างรอข้อมูล



จำนวนผู้ป่วยแยกตามกลุ่มอายุ ยอดสะสม ณ วันที่ 28 ส.ค.65

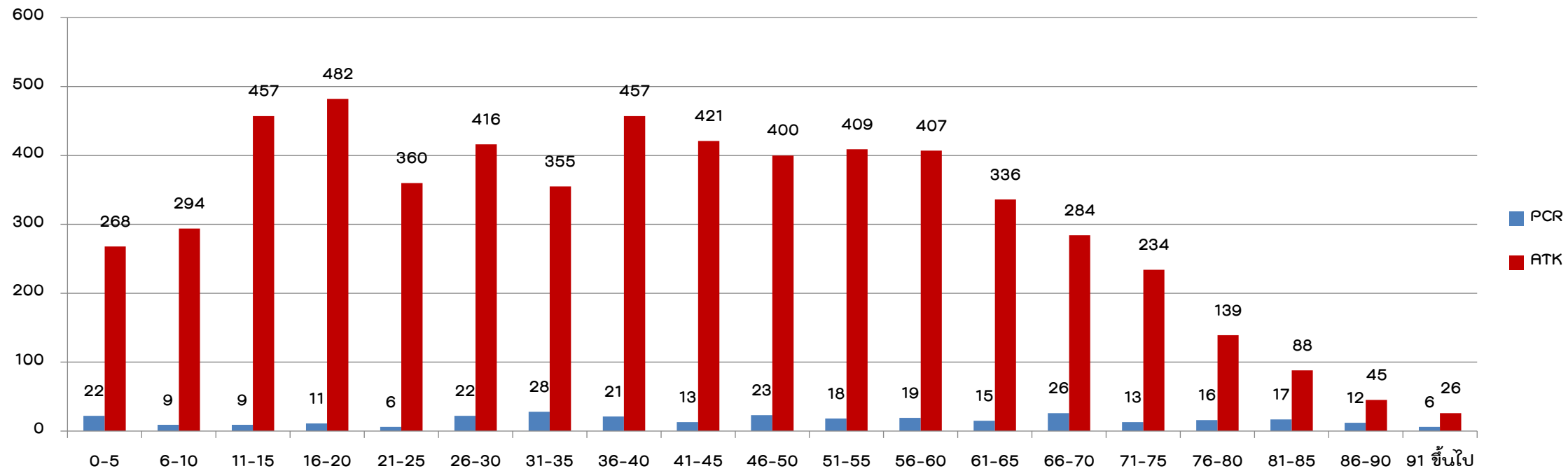


ข้อมูลผู้ป่วยที่ติดเชื้อจังหวัดสุรินทร์และผู้ป่วยที่ตรวจด้วย ATK ณ วันที่ 28 ส.ค. 65

	RT-PCR	ATK
จำนวน	33,560 ราย	128,352 ราย
อายุมากที่สุด	102 ปี	111 ปี
อายุน้อยสุด	4 วัน	9 วัน
ค่ากลางอายุ	38	34

* กรณีคนไข้มีอาการเปลี่ยนแปลง จะมีการตรวจซ้ำด้วย PCR
ข้อมูลอายุไม่ครบจำนวน 2,504 ราย

จำนวนผู้ป่วยแยกตามกลุ่มอายุ ยอดตั้งแต่ วันที่ 1-28 ส.ค. 65



ข้อมูลผู้ป่วยที่ติดเชื้อจังหวัดสุรินทร์และผู้ป่วยที่ตรวจด้วย ATK วันที่ 1-28 ส.ค. 65

	RT-PCR	ATK
จำนวน	330 ราย	5,896 ราย
อายุมากที่สุด	94 ปี	108 ปี
อายุน้อยสุด	4 วัน	1 เดือน
ค่ากลางอายุ	46	39

* กรณีคนไข้มีอาการเปลี่ยนแปลง จะมีการตรวจซ้ำด้วย PCR
ข้อมูลอายุไม่ครบจำนวน 42 ราย

ผลการดำเนินงานการให้บริการวัคซีนโควิด 19 จังหวัดสรินทร์

ข้อมูลสะสมตั้งแต่วันที่ 5 เม.ย.64 - 27 ส.ค.65

ฉีดเพิ่มขึ้นวันนี้

+0

ราย

เข็มที่ 1 0 ราย

เข็มที่ 2 0 ราย

เข็มที่ 3 0 ราย

เข็มที่ 4 0 ราย

ฉีดแล้วสะสม

1,989,505 โดส

เข็มที่ 1 843,069 ราย (72.58%)

เข็มที่ 2 789,949 ราย (68.00%)

เข็มที่ 3 327,856 ราย (28.22%)

เข็มที่ 4 28,631 ราย (2.46%)

กลุ่มเป้าหมาย	จำนวน (คน)	ได้รับเข็ม 1	ร้อยละ	ได้รับ 2 เข็ม	ร้อยละ	ได้รับเข็ม 3	ร้อยละ	ได้รับเข็ม 4	ร้อยละ
บุคลากรทางการแพทย์	9,863	9,863	100.00	9,834	99.71	8,987	91.12	6,433	65.22
อสม.	25,090	20,833	83.03	20,654	82.32	15,781	62.90	2,741	10.92
เจ้าหน้าที่ด่านหน้า	11,363	10,693	94.10	10,650	93.73	7,826	68.87	1,852	16.30
กลุ่ม 608	314,271	243,987	77.64	231,451	73.65	114,284	36.36	6,518	2.07
ประชาชนทั่วไป	591,349	397,013	67.14	376,591	63.68	158,663	26.83	11,021	1.86
เด็กอายุ 12-17 ปี	101,682	86,569	85.14	87,285	85.84	22,149	21.78	62	0.06
เด็กอายุ 5-11 ปี	108,017	74,111	68.61	53,484	49.51	166	0.15	4	0.00
รวม	1,161,635	843,069	72.58	789,949	68.00	327,856	28.22	28,631	2.46

วัคซีนทั้งหมด 2,281,202 โดส

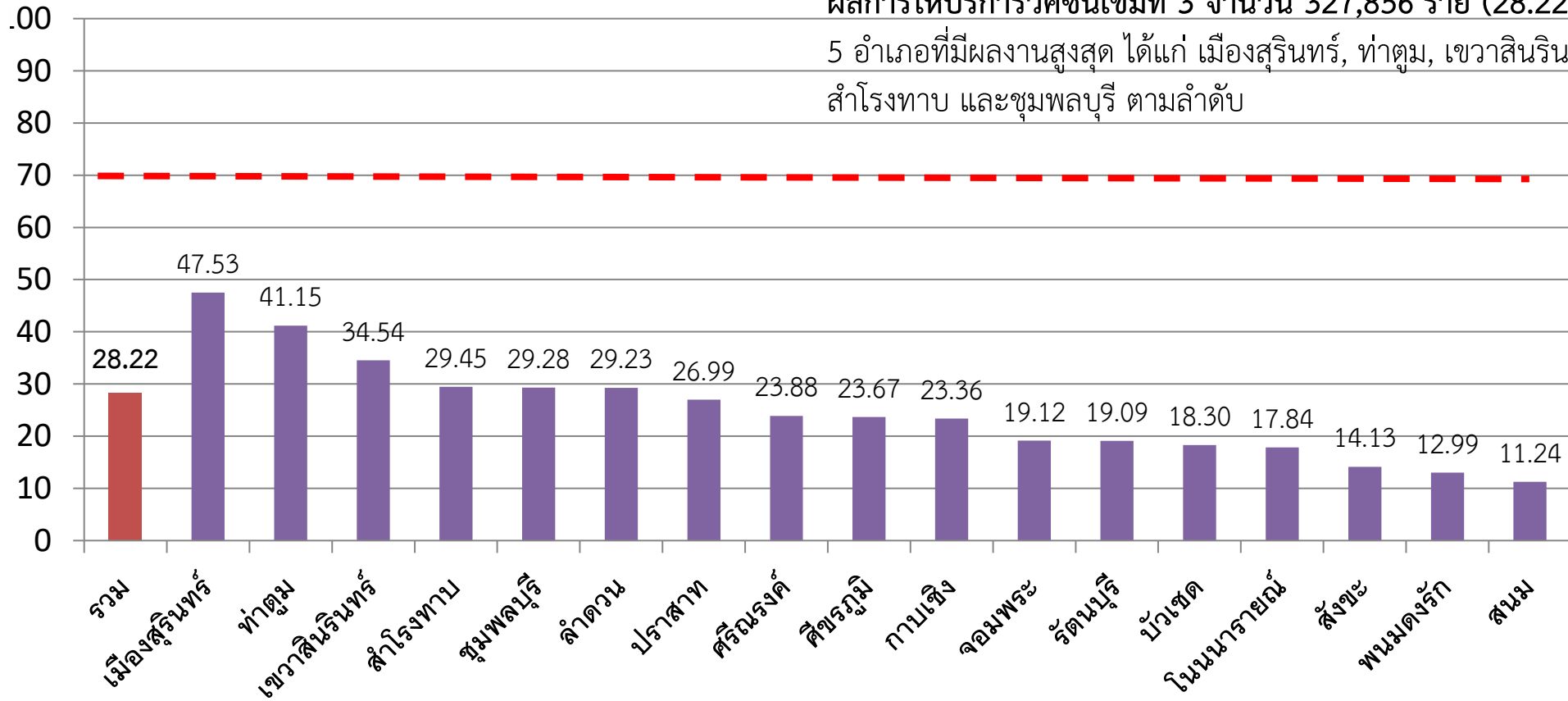
วัคซีนคงเหลือ 112,205 โดส

- ✓ AZ 772,400 โดส เหลือ 87,530 โดส
- ✓ PZ 910,526 โดส เหลือ 10,636 โดส
- ✓ SV 569,720 โดส เหลือ 14,039 โดส
- ✓ SP 2,264 โดส เหลือ 0 โดส
- ✓ MD 26,292 โดส เหลือ 0 โดส

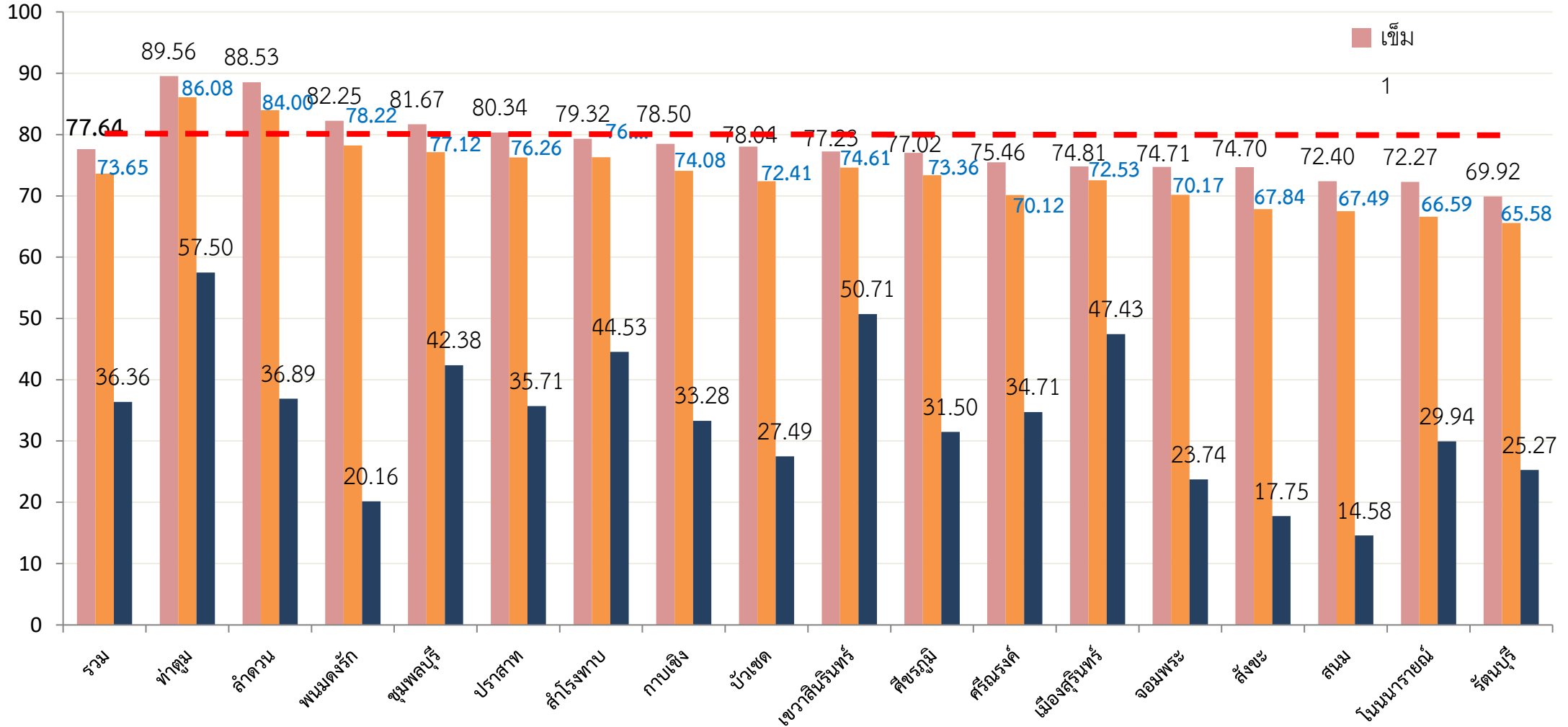
ที่มา MOPH IC วันที่ 27 ส.ค.65 เวลา 23.00 น.

ร้อยละการได้รับวัคซีนโควิด 19 ของประชากรทุกกลุ่มอายุ (เข็ม 3) แยกรายอำเภอ

ผลการให้บริการวัคซีนเข็มที่ 3 จำนวน 327,856 ราย (28.22%)
5 อำเภอที่มีผลงานสูงสุด ได้แก่ เมืองสุรินทร์, ท่าตูม, เขวาสินรินทร์,
สำโรงทาบ และชุมพลบุรี ตามลำดับ



ร้อยละการได้รับวัคซีนโควิด 19 ของกลุ่ม 608 (เข็ม 1,2,3) แยกรายอำเภอ



สรุปสถานการณ์และข้อเสนอแนะ

1. แนวโน้มจังหวัดสุรินทร์ **คงตัวในระดับต่ำ** แต่ยังมีผู้ป่วยทั้ง ATK กระจายทุกอำเภอ
2. ประชาสัมพันธ์ เน้นการฉีดวัคซีน **กลุ่ม 608 และเข็มกระตุ้นในทุกกลุ่ม เพื่อป้องกันการเสียชีวิตหรือลดความรุนแรง**
3. ประชาสัมพันธ์ การปฏิบัติ **สุขอนามัยส่วนบุคคล**



เพื่อจังหวัดสุรินทร์ ที่ดีขึ้น

“ใส่หน้ากาก เว้นระยะห่าง หมั่นล้างมือ”

