

สรุปผลการรณรงค์  
คัดกรองพัฒนาการเด็กปฐมวัย  
ปีงบประมาณ 2565  
ในระหว่างวันที่ 4-8 กรกฎาคม 2565

กลุ่มงานส่งเสริมสุขภาพ  
สำนักงานสาธารณสุขจังหวัดสุรินทร์

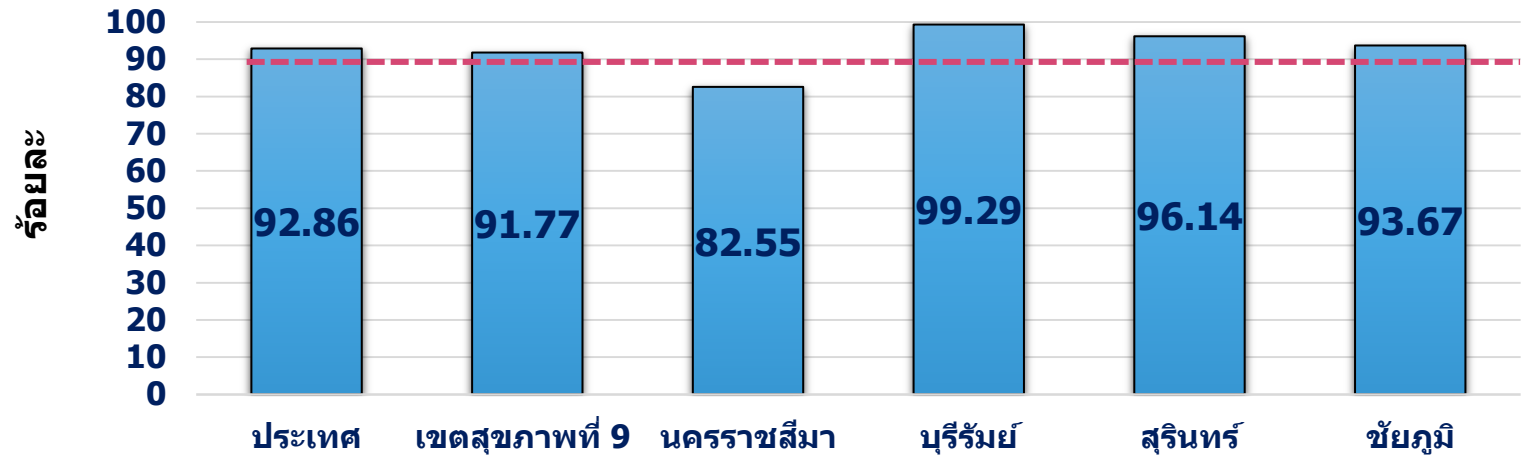
วันที่ 4-8 กรกฎาคม 2565  
สัปดาห์รณรงค์คัดกรองพัฒนาการเด็กปฐมวัย  
ปีงบประมาณ 2565



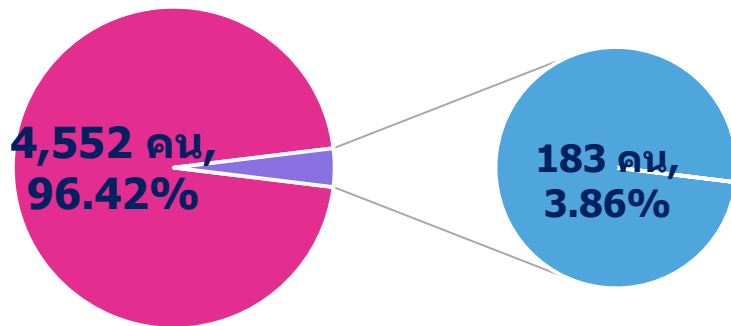
# ผลการคัดกรอง

เกณฑ์ร้อยละ 90

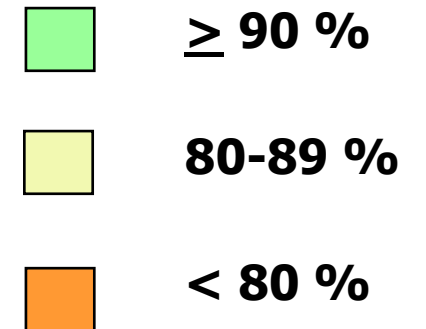
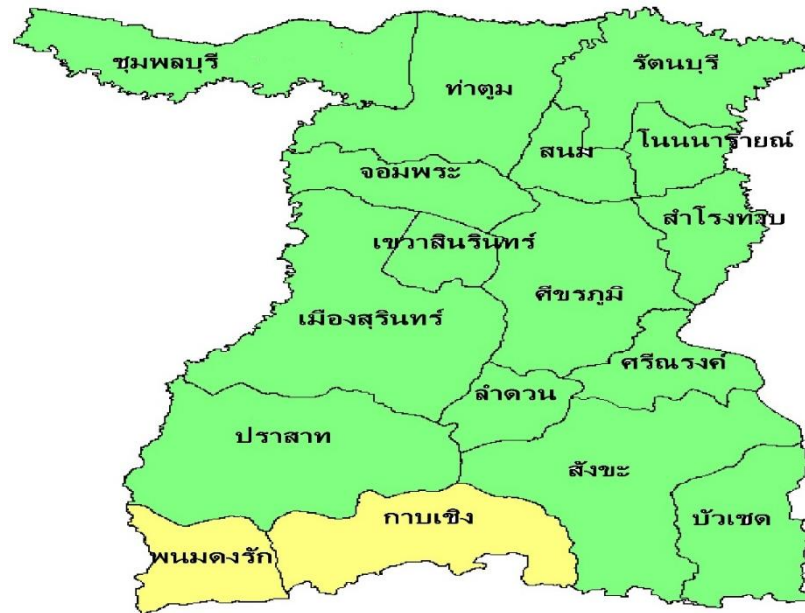
## ร้อยละของเด็ก 0-5 ปี ได้รับการคัดกรองพัฒนาการ



## ร้อยละของเด็ก 0-5 ปี ได้รับการคัดกรองพัฒนาการ จังหวัดสุรินทร์

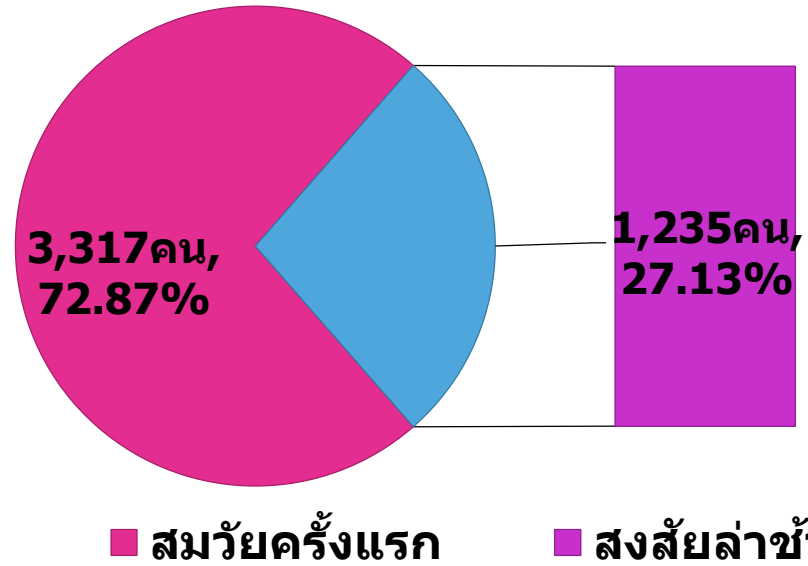


■ คัดกรอง ■ ไม่ได้คัดกรอง



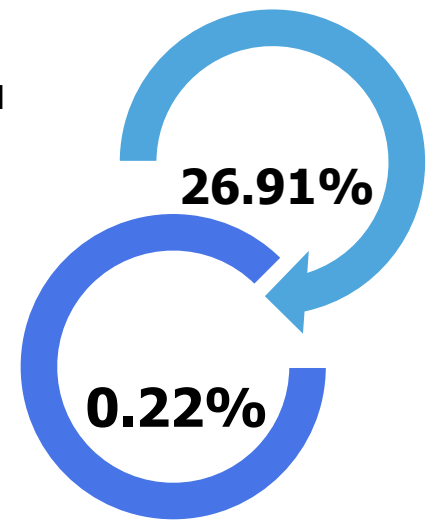
HDCกระทรวงสาธารณสุข 24 สค.65

**การค้นพบ  
กลุ่มสงสัยล่าช้า  
(เกณฑ์ร้อยละ 20)**

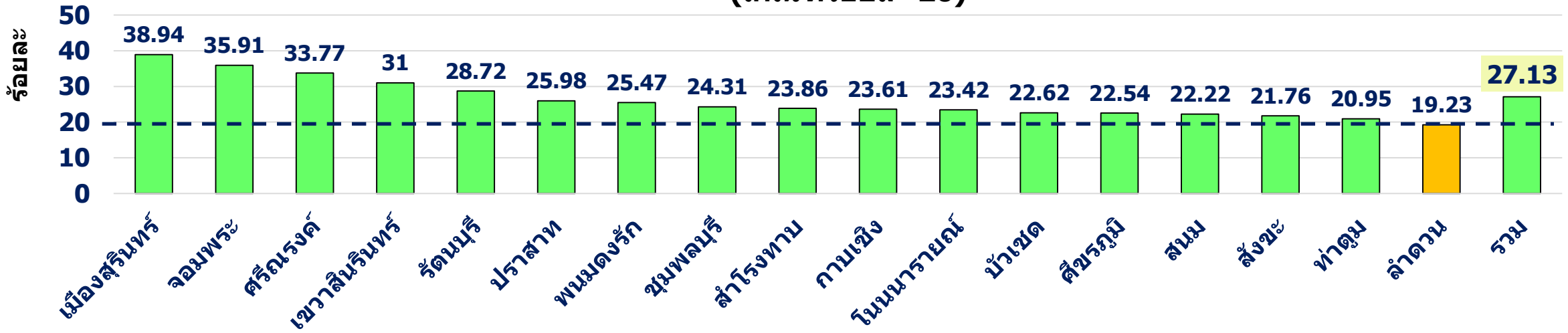


ต้องติดตาม  
1,125คน

ส่งต่อทันที  
10คน



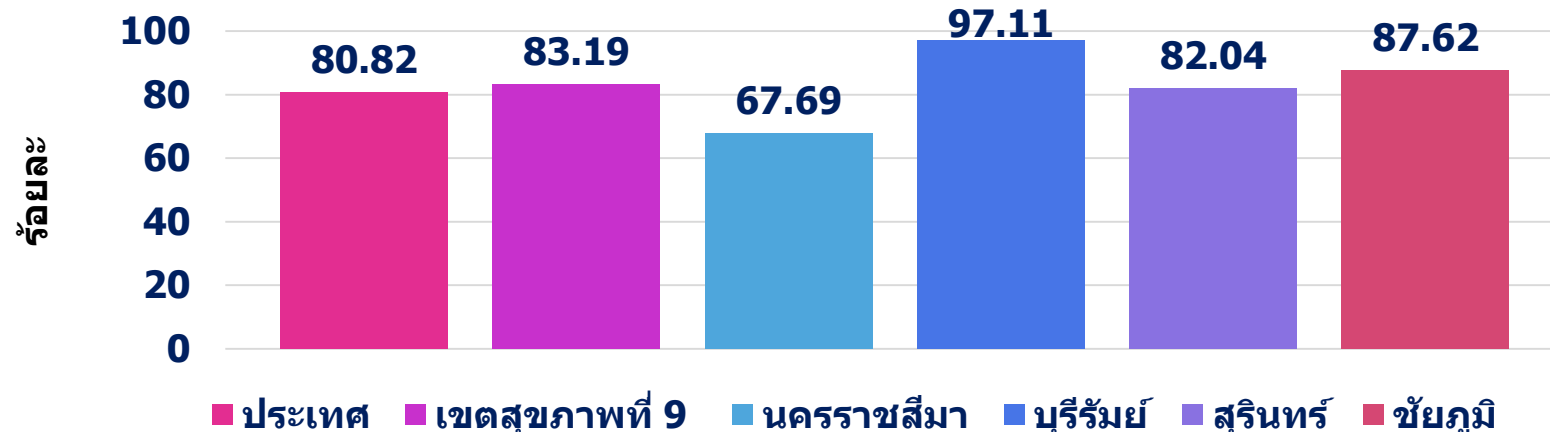
**ร้อยละเด็ก 0-5 ปี ที่ได้รับการคัดกรองและพบว่าสงสัยล่าช้า แยกรายอำเภอ  
(เกณฑ์ร้อยละ 20)**



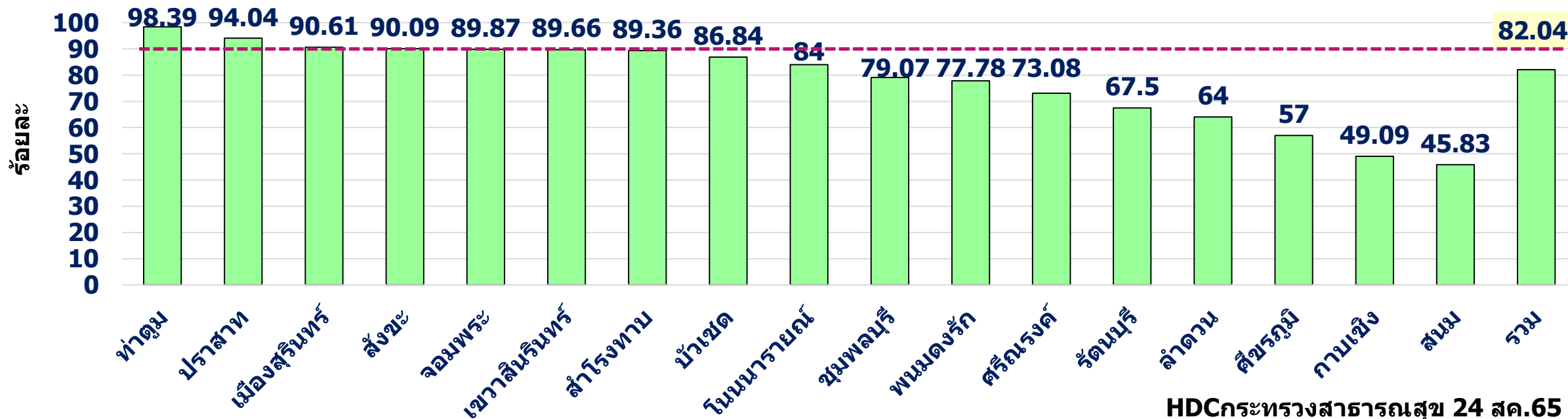
## ติดตามกระตุ้นฯ

เกณฑ์ร้อยละ 90

### ร้อยละ เด็ก 0-5 ปี ได้รับการติดตามกระตุ้นพัฒนาการ



### ร้อยละเด็ก 0-5 ปี ได้รับการติดตามกระตุ้นพัฒนาการ แยกรายอำเภอ







ผลการประกวด

กิจกรรมการรณรงค์พัฒนาการปี 2565


จังหวัดสุรินทร์



# ผลการประกวด

## ภาพประทับใจ การณรงค์พัฒนาการเด็ก ปี 2565

ที่มา : การลงคะแนน Vote ของ Child project manager



คปสอ. ศีขรภูมิ



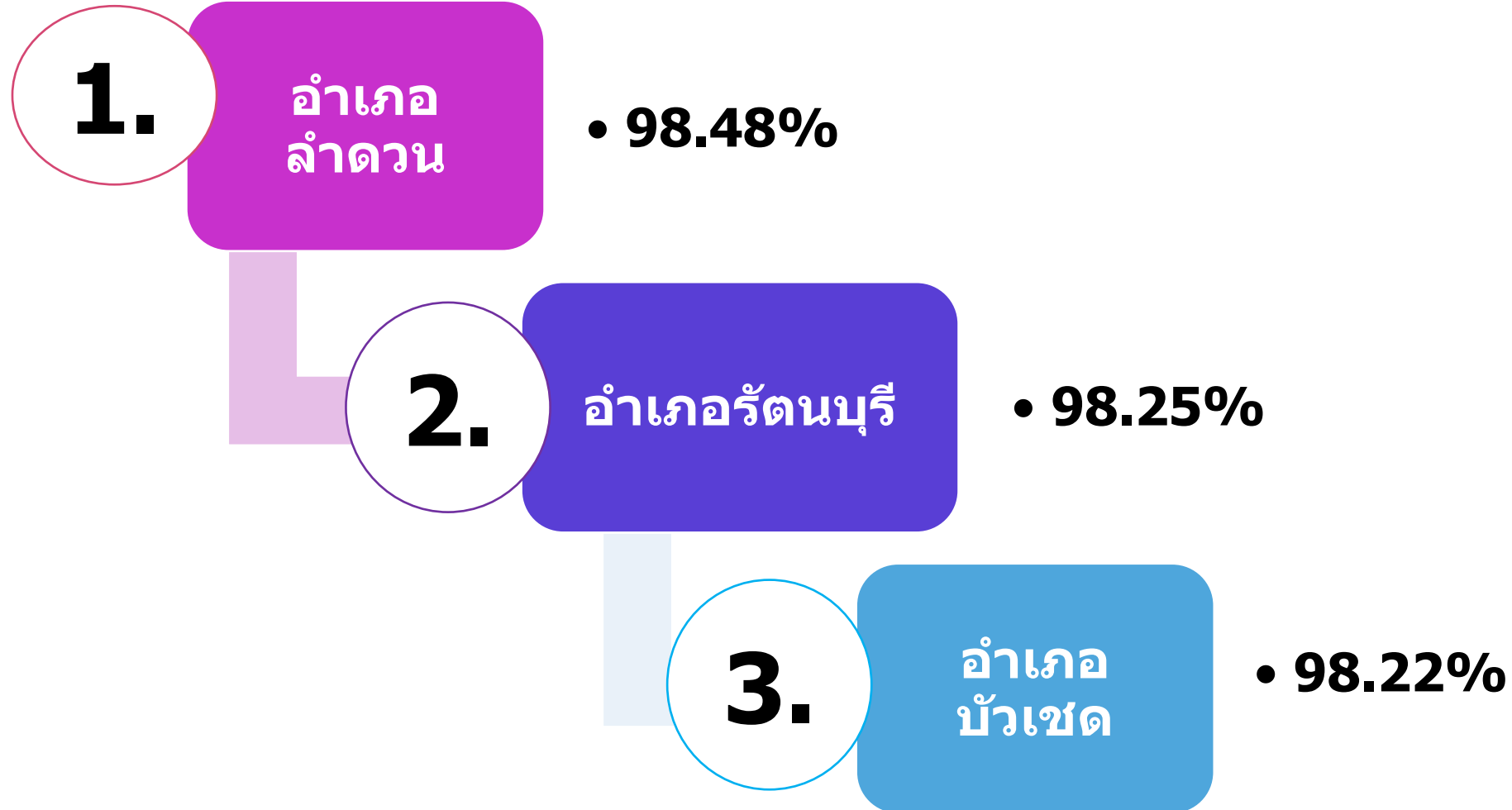
คปสอ. กาบเชิง



คปสอ. ท่าตูม

# ผลการประกวด

## ความครอบคลุม "การคัดกรองพัฒนาการ" ระดับอำเภอ



## ผลการประกวด

## ความครอบคลุม

## “การติดตามกระตุ้นพัฒนาการ”ระดับอำเภอ

1.

อำเภอท่าตูม  
• 98.39%

2.

อำเภอปราสาท  
• 94.04%

3.

อำเภอเมือง  
สุรินทร์  
• 90.61%



สร้างอนาคตประเทศไทย  
ด้วยเด็กไทยคุณภาพ

Thank You

