



สำนักงานสาธารณสุข  
จังหวัดสุรินทร์

# ผลการดำเนินการพัฒนาสถานบริการ สังกัดสำนักงานปลัดกระทรวงสาธารณสุข ตามนโยบาย

**E**nvironment  
**M**odernization  
**S**mart Service

จังหวัดสุรินทร์ ปีงบประมาณ 2565



สำนักงานสาธารณสุข  
จังหวัดสุรินทร์

# แผนเงินบำรุงเพื่อพัฒนา EMS จังหวัดสุรินทร์

โรงพยาบาล	Environment	Modernization	Smart Service	รวมทั้งหมด
รพ.สุรินทร์	77,245,300	23,000,000	5,186,701	105,432,001
รพ.ปราสาท	37,127,800	1,162,960	43,960	38,334,720
รพ.ศีขรภูมิ	1,500,000	27,232,400	6,240,000	34,972,400
รพ.สังขะ	3,971,600	8,750,800	2,300,000	15,022,400
รพ.รัตนบุรี	2,035,959	165,850	20,000	2,221,809
รพ.ท่าตูม	444,000	380,550	137,264	961,814
รพ.กาบเชิง	7,669,303	1,140,750	1,492,368	10,302,421
รพ.สนม	2,022,000	101,940	250,000	2,373,940
รพ.ลำโรงาบ	1,045,270	240,000	1,028,950	2,314,220
รพ.ชุมพลบุรี	98,500	116,700	283,000	498,200
รพ.พนมดงรักฯ	6,079,100	500,000	800,000	7,379,100
รพ.จอมพระ	7,320,500	752,000	152,000	8,224,500
รพ.ลำดวน	3,043,178	280,000	461,200	3,323,178
รพ.บัวเชด	3,436,786	2,488,984	1,000,000	6,925,770
รพ.ศรีณรงค์	1,744,800	1,103,000	113,550	2,961,350
รพ.เววาสีรินทร์	1,573,641	97,990	3,200	1,674,831
รพ.โนนนารายณ์	3,561,000	700,000	465,800	4,726,800



# แผนเงินบำรุงเพื่อพัฒนา EMS จังหวัดสุรินทร์ (ต่อ)


Environment	Modernization	Smart Service	รวมทั้งหมด
<b>159,918,737.12</b>	<b>68,213,923.47</b>	<b>19,977,993.00</b>	<b>248,110,653.59</b>
ตัวอย่างการพัฒนา <ul style="list-style-type: none"> <li>• ปรับปรุงอาคารเก่า</li> <li>• พัฒนาระบบบำบัดน้ำเสียให้อยู่ในเกณฑ์มาตรฐาน</li> <li>• พัฒนาพื้นที่พักรอคอยให้ร่มรื่นสบาย สะอาด</li> <li>• ก่อสร้างห้องน้ำผู้รับบริการ</li> <li>• ก่อสร้างลานออกกำลังกายนอกประสงค์</li> </ul>	ตัวอย่างการพัฒนา <ul style="list-style-type: none"> <li>• IPD,OPD Paperless</li> <li>• จัดหา รถขนย้ายคนไข้แบบนอน ระบบขับเคลื่อนมอเตอร์ไฟฟ้า</li> <li>• จัดหาระบบการรับ-ส่ง สิ่งส่งตรวจ แบบกระสวยสุญญากาศ</li> <li>• พัฒนาระบบเทคโนโลยีสารสนเทศ</li> </ul>	ตัวอย่างการพัฒนา <ul style="list-style-type: none"> <li>• พัฒนาบุคลากรเฉพาะทาง</li> <li>• โครงการคนดีศรีณรงค์</li> <li>• อบรมพัฒนาพฤติกรรมบริการที่เป็นเลิศ</li> <li>• Smart OPD</li> <li>• ระบบคิว</li> </ul>	



สำนักงานสาธารณสุข  
จังหวัดสุรินทร์

# แผนเงินบำรุงเพื่อพัฒนา EMS จังหวัดสุรินทร์ (ต่อ)

## E nvironment





สำนักงานสาธารณสุข  
จังหวัดสุรินทร์

# แผนเงินบำรุงเพื่อพัฒนา EMS จังหวัดสุรินทร์ (ต่อ)

## M odernization






สำนักงานสาธารณสุข  
จังหวัดสุรินทร์

# แผนเงินบำรุงเพื่อพัฒนา EMS จังหวัดสุรินทร์ (ต่อ)

## S Mart Service





สำนักงานสาธารณสุข  
จังหวัดสุรินทร์

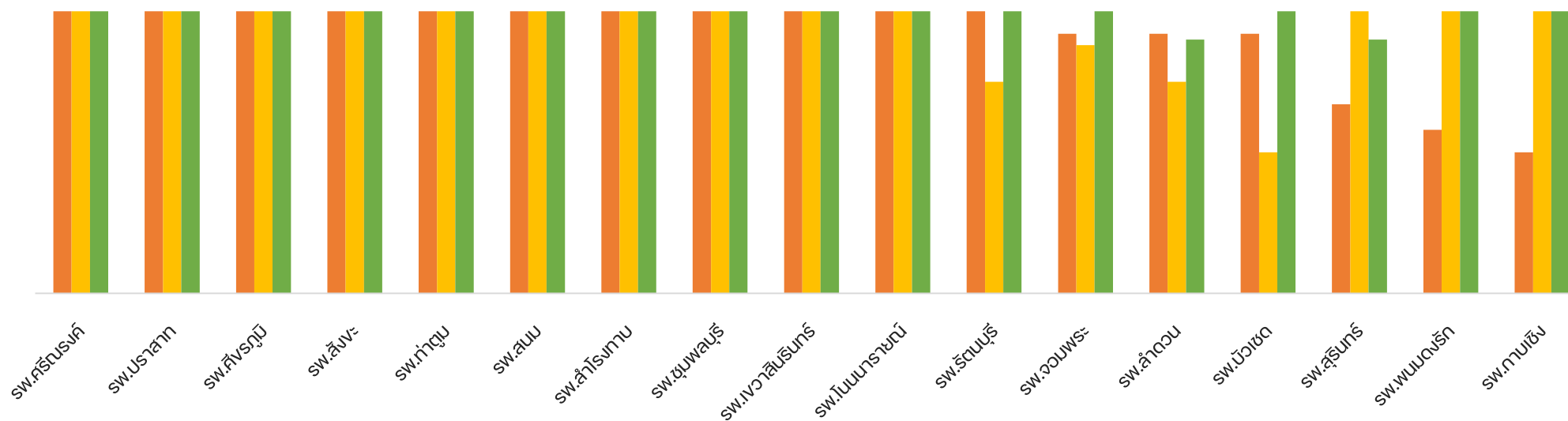
# ร้อยละของสถานบริการ สังกัดสำนักงานปลัดกระทรวงสาธารณสุข ที่ผ่านเกณฑ์การประเมินขั้นพื้นฐาน (The must) ปีงบประมาณ 2565



เป้าหมาย ร้อยละ 50  
ผ่านเกณฑ์ที่ผลงาน 100%

## ผลการประเมินการพัฒนาสถานบริการสังกัดสำนักงานปลัดกระทรวงสาธารณสุข ตามนโยบายEMS ในระดับขั้นพื้นฐาน

Environment Modernization Smart Service





สำนักงานสาธารณสุข  
จังหวัดสุรินทร์

# จำนวนสถานบริการต้นแบบของเขตสุขภาพ ที่ผ่านเกณฑ์ การประเมินขั้นสูง (The best) ปีงบประมาณ 2565

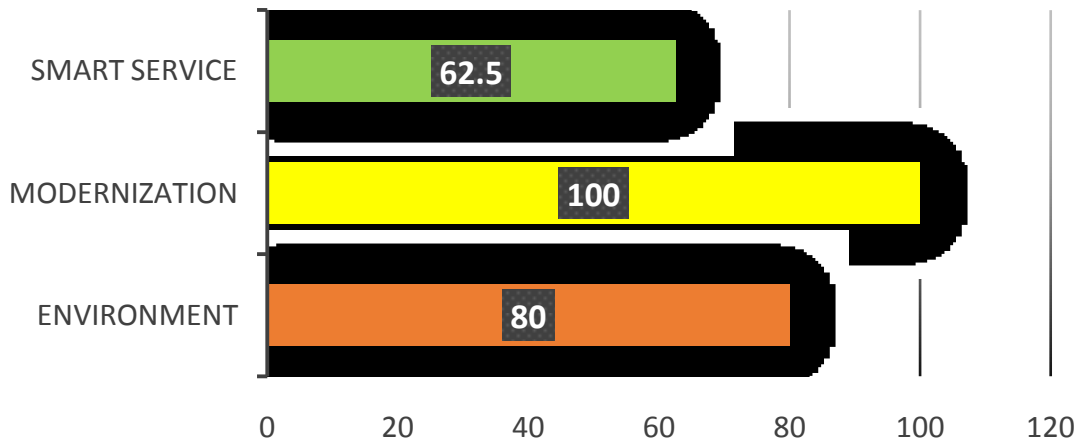


เป้าหมาย เป้าหมาย  $\geq$  เขตสุขภาพละ 1 แห่ง  
โรงพยาบาลศรีณรงค์ ผ่านเกณฑ์

ผลการประเมินการพัฒนาสถานบริการ สังกัดสำนักงานปลัดกระทรวงสาธารณสุข  
ตามนโยบาย EMS ในระดับขั้นสูง (The best)



## โรงพยาบาลศรีณรงค์ จังหวัดสุรินทร์



**รายงานการดูแลผู้ป่วยต่อเนืองที่บ้านจังหวัดสุรินทร์**  
**ข้อมูลการดำเนินงานจากโปรแกรม Thai COC ระหว่างวันที่ 1 ตุลาคม 2564 – 27 มิถุนายน 2565**  
**โรงพยาบาลสุรินทร์**

**ตารางที่ 1 แสดงจำนวนและร้อยละการดูแลผู้ป่วยต่อเนืองที่บ้าน ระดับเขตสุขภาพที่ 9**

จังหวัด	ส่งเยี่ยม ทั้งหมด (ครั้ง)	ตอบกลับ		กลุ่ม 1 (ผู้ป่วยช่วยเหลือตัวเองได้)			กลุ่ม 2 (ช่วยเหลือตัวเองได้บ้าง)			กลุ่ม 3 : LTC (มีภาวะพึ่งพิงทั้งหมด)			กลุ่ม 4 : PC (ระยะปรับประคอง)		
		ทั้งหมด		ส่งเยี่ยม (ครั้ง)	ตอบกลับ		ส่ง เยี่ยม (ครั้ง)	ตอบกลับ		ส่ง เยี่ยม (ครั้ง)	ตอบกลับ		ส่ง เยี่ยม (ครั้ง)	ตอบกลับ	
		(ครั้ง)	(%)		(ครั้ง)	(ครั้ง)		(%)	(ครั้ง)		(ครั้ง)	(%)		(ครั้ง)	(ครั้ง)
สุรินทร์	12,380	8,760	70.76	8,705	6,107	70.16	2,014	1,414	70.21	862	616	71.46	670	531	79.25
นครราชสีมา	24,804	15,794	63.68	17,877	11,041	61.76	3,565	2,423	67.97	2,180	1,452	66.61	1,039	767	73.82
บุรีรัมย์	13,577	6,700	49.35	9,088	4,380	48.2	2,317	1,155	49.85	1,383	723	52.28	759	422	55.6
ชัยภูมิ	8,197	3,860	47.09	5,667	2,667	47.06	1,579	733	46.42	540	266	49.26	388	180	46.39
<b>รวม</b>	<b>58,958</b>	<b>35,114</b>	<b>59.56</b>	<b>41,336</b>	<b>24,193</b>	<b>58.53</b>	<b>9,475</b>	<b>5,725</b>	<b>60.42</b>	<b>4,965</b>	<b>3,057</b>	<b>61.57</b>	<b>2,856</b>	<b>1,900</b>	<b>66.53</b>

จากข้อมูลโปรแกรม Thai COC ระดับเขตนครชัยบุรีรินทร์ พบว่า มีการส่งข้อมูลผู้ป่วยทั้งหมด จำนวน 58,958 ครั้ง ได้รับการดูแลต่อเนืองที่บ้าน 35,114 ครั้ง คิดเป็นร้อยละ 59.56 โดยจังหวัดสุรินทร์ มีผลการดำเนินงานเป็นอันดับ 1 ของเขต ตามด้วย จังหวัดนครราชสีมา บุรีรัมย์ และจังหวัดชัยภูมิ ตามลำดับ

ตารางที่ 2 แสดงจำนวนและร้อยละการดูแลผู้ป่วยต่อเนื้องที่บ้าน ระดับจังหวัดสุรินทร์

อำเภอ	ส่งเยี่ยม ทั้งหมด (ครั้ง)	ตอบกลับ		กลุ่ม 1 (ผู้ป่วยช่วยเหลือตัวเองได้)			กลุ่ม 2 (ช่วยเหลือตัวเองได้บ้าง)			กลุ่ม 3 : LTC (มีภาวะพึ่งพิงทั้งหมด)			กลุ่ม 4 : PC (ระยะปรับระดับประคอง)		
		ทั้งหมด		ส่งเยี่ยม (ครั้ง)	ตอบกลับ		ส่ง เยี่ยม (ครั้ง)	ตอบกลับ		ส่ง เยี่ยม (ครั้ง)	ตอบกลับ		ส่ง เยี่ยม (ครั้ง)	ตอบกลับ	
		(ครั้ง)	(%)		(ครั้ง)	(ครั้ง)		(%)	(ครั้ง)		(%)	(ครั้ง)		(%)	(ครั้ง)
ท่าตูม	761	731	96.06	578	554	95.85	100	100	100	49	44	89.8	28	27	96.43
เขวาสินรินทร์	393	375	95.42	220	206	93.64	109	106	97.25	28	28	100	28	27	96.43
ลำดวน	288	268	93.06	186	174	93.55	46	44	95.65	20	16	80	32	30	93.75
พนมดงรัก	282	262	92.91	216	204	94.44	28	25	89.29	29	27	93.1	9	6	66.67
บัวเชด	220	193	87.73	148	135	91.22	30	26	86.67	19	16	84.21	17	13	76.47
สนม	193	165	85.49	114	97	85.09	39	32	82.05	14	14	100	22	18	81.82
ชุมพลบุรี	454	378	83.26	317	262	82.65	80	66	82.5	37	32	86.49	16	14	87.5
ศีขรภูมิ	1169	968	82.81	689	557	80.84	249	206	82.73	88	68	77.27	132	126	95.45
รัตนบุรี	231	183	79.22	109	86	78.9	60	47	78.33	31	25	80.65	28	24	85.71
ปราสาท	1519	1159	76.3	1151	842	73.15	190	156	82.11	118	103	87.29	52	50	96.15
กาบเชิง	521	360	69.1	391	284	72.63	56	33	58.93	46	24	52.17	24	15	62.5
โนนนารายณ์	125	86	68.8	60	39	65	35	24	68.57	15	11	73.33	15	12	80
สำโรงทาบ	592	405	68.41	332	215	64.76	166	120	72.29	42	23	54.76	46	42	91.3
เมืองสุรินทร์	4070	2681	65.87	3014	2050	68.02	612	347	56.7	243	152	62.55	150	103	68.67
จอมพระ	501	268	53.49	359	186	51.81	73	41	56.16	36	24	66.67	26	12	46.15
ศรีณรงค์	254	131	51.57	177	89	50.28	48	28	58.33	10	5	50	16	9	56.25
สังขะ	810	147	18.15	646	127	19.66	94	13	13.83	37	4	10.81	29	3	10.34
<b>รวม</b>	<b>12,380</b>	<b>8,759</b>	<b>70.75</b>	<b>8,705</b>	<b>6,106</b>	<b>70.14</b>	<b>2,014</b>	<b>1,414</b>	<b>70.21</b>	<b>862</b>	<b>616</b>	<b>71.46</b>	<b>670</b>	<b>531</b>	<b>79.25</b>

จากข้อมูลโปรแกรม Thai COC ระดับจังหวัดสุรินทร์ พบว่า มีการส่งข้อมูลผู้ป่วยทั้งหมด จำนวน 12,380 ครั้ง ได้รับการดูแลต่อเนื้องที่บ้าน 8,759 ครั้ง คิดเป็นร้อยละ 70.75 โดยอำเภอท่าตูม มีผลการดำเนินงานเป็นอันดับ 1 ของจังหวัดสุรินทร์ ตามด้วยอำเภอเขวาสินรินทร์ ลำดวน พนมดงรัก และอำเภอบัวเชด ตามลำดับ



# โรงพยาบาลส่งเสริมสุขภาพตำบลติดดาว ปี 2565

## เกณฑ์เป้าหมายกระทรวงสาธารณสุข

1. sw.สต.ผ่านเกณฑ์พัฒนาคุณภาพ sw.สต.ติดดาว ระดับ 5 ดาว แบบสะสม ร้อยละ 75

## ผลงานจังหวัดสุรินทร์

1. sw.สต.ผ่านเกณฑ์พัฒนาคุณภาพ sw.สต.ติดดาว ระดับ 5 ดาว แบบสะสม ร้อยละ 99.53

# ผลการประเมิน sw.สต.ติดดาว จังหวัดสุรินทร์ ปี 2565

อำเภอ	sw.สต.ทั้งหมด (แห่ง)	ผ่านการประเมิน ปี 2562	เป้าหมายประเมิน ปี 2565			ผลการประเมินระดับจังหวัด			ผลงานสะสม (ร้อยละ)
			Accredit	Re accredit	รวม	3 ดาว	4 ดาว	5 ดาว	
เมืองสุรินทร์	24	10	0	14	14	0	0	14	100.00
ชุมพลบุรี	13	6	1	6	7	0	0	7	100.00
ลำโรงาบ	11	6	0	5	5	0	0	5	100.00
สังขะ	18	8	2	8	10	0	1	9	94.44
รัตนบุรี	15	4	0	11	11	0	0	11	100.00
กาบเชิง	10	0	0	10	10	0	0	10	100.00
ปราสาท	23	9	1	13	14	0	0	14	100.00
บัวเชด	8	1	0	7	7	0	0	7	100.00
พนมดงรัก	7	2	0	5	5	0	0	5	100.00
ท่าตูม	17	4	1	12	13	0	0	13	100.00
จอมพระ	11	2	0	9	9	0	0	9	100.00
ศีขรภูมิ	21	11	0	10	10	0	0	10	100.00
ลำดวน	5	0	0	5	5	0	0	5	100.00
เขวาสินรินทร์	5	0	0	5	5	0	0	5	100.00
ศรีณรงค์	6	0	0	6	6	0	0	6	100.00
โนนนารายณ์	7	2	2	3	5	0	0	5	100.00
สนม	10	5	0	5	5	0	0	5	100.00
<b>รวม</b>	<b>211</b>	<b>70</b>	<b>7</b>	<b>134</b>	<b>141</b>	<b>0</b>	<b>1</b>	<b>140</b>	<b>99.53</b>

**หมายเหตุ :** 1. ผลงานสะสมคิดเฉพาะที่ผ่านเกณฑ์พัฒนาคุณภาพ sw.สต.ติดดาว ระดับ 5 ดาว

2. ศสช.คณะ อ.สังขะ ผ่านเกณฑ์ฯ ระดับ 4 ดาว

# การจัดสรรงบประมาณพัฒนาระบบสุขภาพปฐมภูมิ และเครือข่ายสุขภาพระดับอำเภอ



กลุ่มงานพัฒนาคุณภาพและรูปแบบบริการ





ลำดับที่	อำเภอ	งวดที่ ๒ (เดิม)	งวดที่ ๒ (จัดสรรตามเกณฑ์ใหม่)
๑	เมืองสุรินทร์	๑๐๗,๐๐๐	๔๗,๐๐๐
๒	รัตนบุรี	๔๗,๐๐๐	๒๗,๐๐๐
๓	ลำโรงาบ	๓๗,๐๐๐	๗,๐๐๐
๔	ศรีณรงค์	๒๗,๐๐๐	๗,๐๐๐
๕	โนนนารายณ์	๒๗,๐๐๐	๑๗,๐๐๐
๖	ศีขรภูมิ	๒๗,๐๐๐	๔๗,๐๐๐
๗	ท่าตูม	๑๗,๐๐๐	๓๗,๐๐๐
๘	จอมพระ	๑๗,๐๐๐	๔๗,๐๐๐
๙	ปราสาท	๗๗,๐๐๐	๘๗,๐๐๐
๑๐	ชุมพลบุรี	๒๗,๐๐๐	๔๗,๐๐๐
๑๑	สังขะ	๒๗,๐๐๐	๕๗,๐๐๐
๑๒	ลำดวน	๗,๐๐๐	๒๗,๐๐๐
๑๓	พนมดงรัก	๑๗,๐๐๐	๑๗,๐๐๐
๑๔	กาบเชิง	๕๗,๐๐๐	๕๗,๐๐๐
๑๕	เขวาสินรินทร์	๑๗,๐๐๐	๑๗,๐๐๐
๑๖	บัวเชด	๗,๐๐๐	๗,๐๐๐
๑๗	สนม	๗,๐๐๐	๗,๐๐๐
	รวมเป็นเงิน	๕๕๙,๐๐๐	๕๕๙,๐๐๐



ดำเนินการเบิกจ่าย  
ให้แล้วเสร็จ  
(มี.ย.) ก.ค. ๖๕



## งบประมาณสนับสนุนจาก สปสช.



ค่าบริการสาธารณสุขเพิ่มเติม

บัญชีเงินบำรุง รพ.แม่ข่าย  
จำนวน ๖๐,๐๐๐ บาท/ทีม

เกณฑ์ศักยภาพ งวดที่ ๒/๒๕๖๕  
(ไม่เกิน ๒๐,๐๐๐ บาท)

๑. อ.เมืองสุรินทร์	๕ ทีม	๖. อ.ศรีณรงค์	๒ ทีม
๒. อ.ท่าตูม	๑ ทีม	๗. อ.โนนนารายณ์	๒ ทีม
๓. อ.รัตนบุรี	๔ ทีม	๘. อ.ศีขรภูมิ	๑ ทีม
๔. อ.สำโรงทาบ	๓ ทีม	๙. อ.สังขะ	๑ ทีม
๕. อ.พนมดงรัก	๑ ทีม	๑๐ อ.จอมพระ	๑ ทีม

๑. อ.เมืองสุรินทร์	๕ ทีม	๕. อ.ศรีณรงค์	๒ ทีม
๒. อ.ท่าตูม	๑ ทีม	๖. อ.โนนนารายณ์	๒ ทีม
๓. อ.รัตนบุรี	๔ ทีม	๗. อ.ศีขรภูมิ	๑ ทีม
๔. อ.พนมดงรัก	๑ ทีม	๘. อ.สังขะ	๑ ทีม
๙. อ.จอมพระ	๑ ทีม		



สำนักงานสาธารณสุขจังหวัดสุรินทร์

SURIN PROVINCIAL PUBLIC HEALTH OFFICE

**THANK YOU**

ขอบคุณค่ะ