

# ตัวชี้วัดร้อยละของคลินิกหมอครอบครัวที่เปิดดำเนินการในพื้นที่ (Primary Care Cluster)

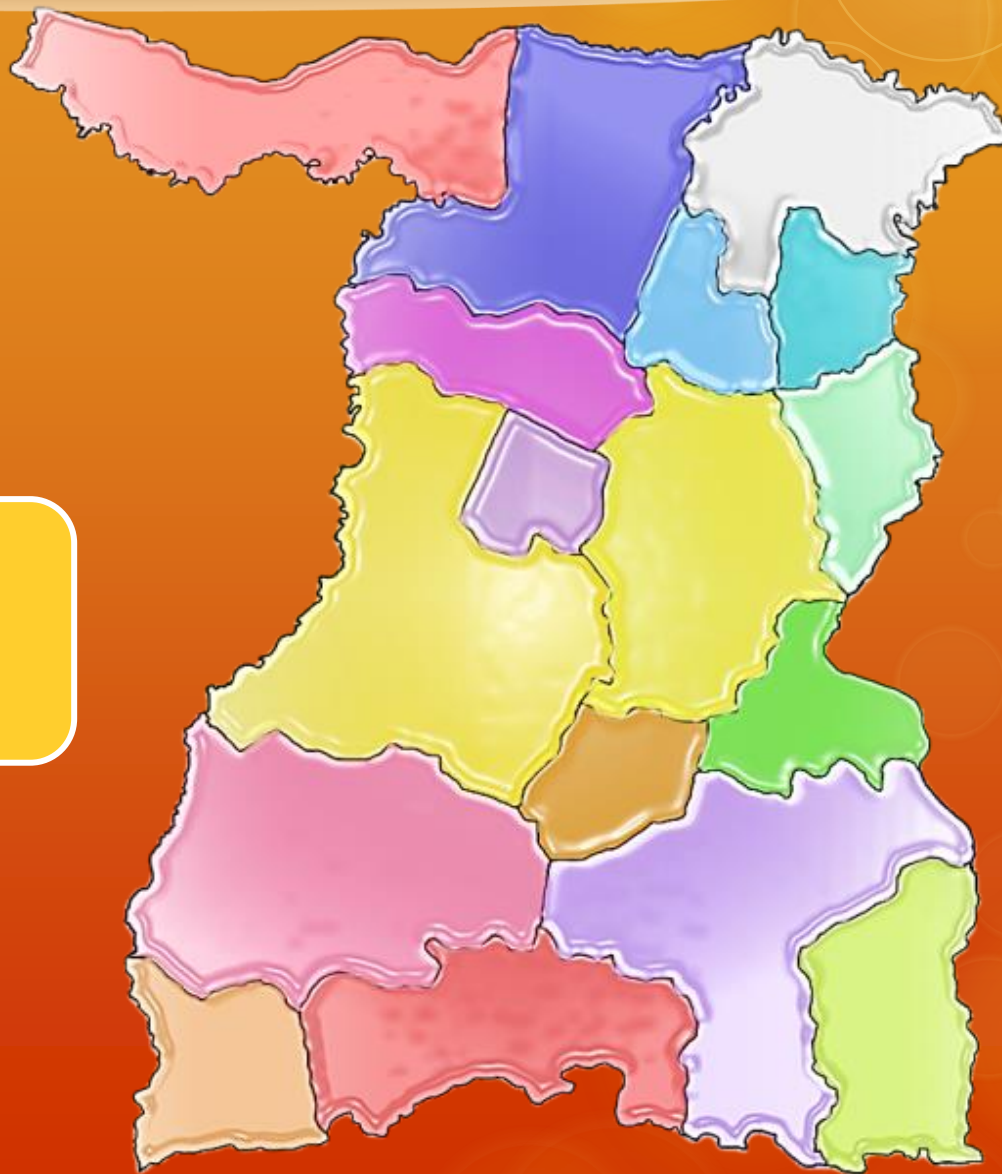
## จังหวัดสุรินทร์

ปชก. 1,416,323 คน

รพ.สต. 211 แห่ง ศสม. 3 แห่ง

รวม 214 แห่ง

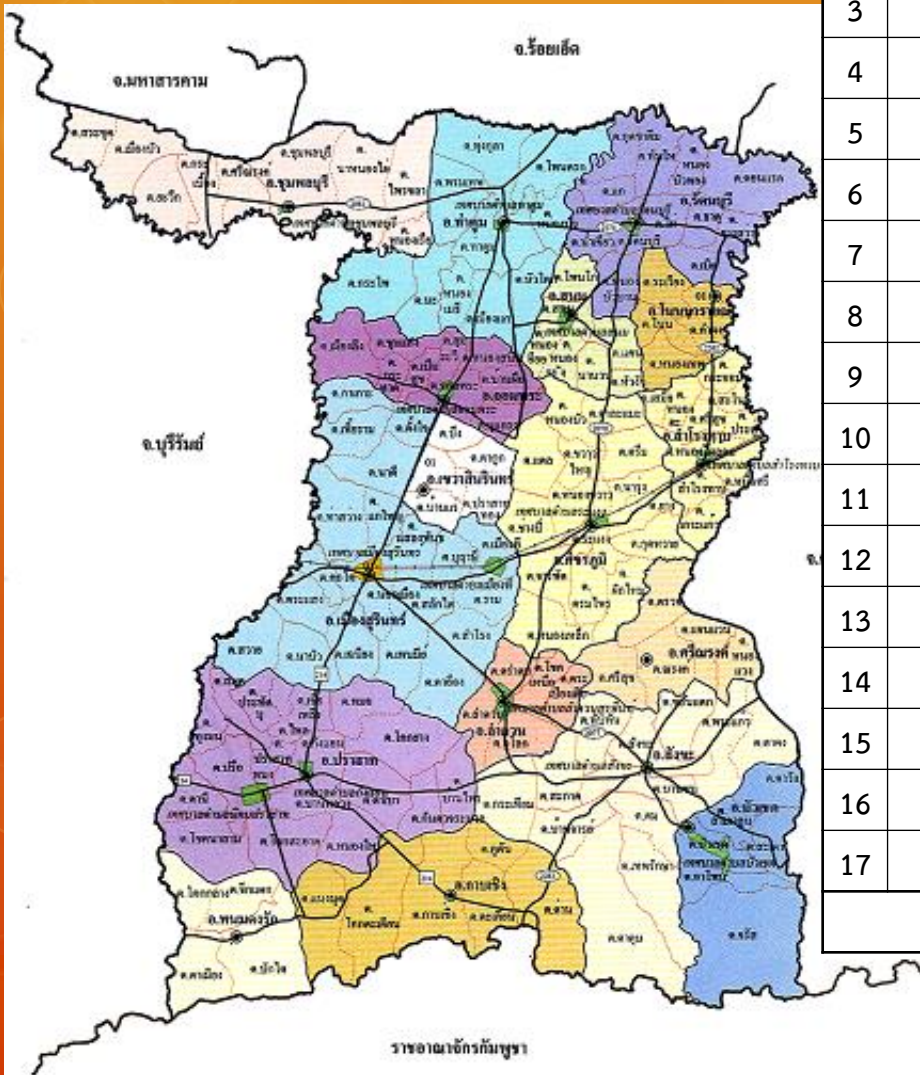
แผนการจัดตั้ง ระยะ 10 ปี  
43 Cluster 132 ทีม



# จังหวัดสุรินทร์

ปชก. 1,416,323 คน

รพ.สต. 211 แห่ง ศสม. 3 แห่ง รวม 214 แห่ง



ที่	เขต	จังหวัด	อำเภอ	จำนวนประชากร	จำนวนรพ.สต./ศสม.	จำนวน Cluster	จำนวนทีม
1	9	สุรินทร์	เมืองสุรินทร์	263,173	27	9	26
2	9	สุรินทร์	ปราสาท	158,722	23	5	15
3	9	สุรินทร์	พนมดงรัก	36,335	7	1	3
4	9	สุรินทร์	สังขะ	130,456	18	4	12
5	9	สุรินทร์	กาบเชิง	56,390	10	2	5
6	9	สุรินทร์	ศีขรภูมิ	138,180	21	4	13
7	9	สุรินทร์	ลำโรงท่าบ	59,402	11	2	6
8	9	สุรินทร์	เขวาสินรินทร์	35,032	5	1	3
9	9	สุรินทร์	ชุมพลบุรี	77,325	13	2	6
10	9	สุรินทร์	โนนนารายณ์	34,688	7	1	3
11	9	สุรินทร์	ศรีณรงค์	45,368	6	1	4
12	9	สุรินทร์	ลำดวน	32,705	5	1	3
13	9	สุรินทร์	จอมพระ	61,348	11	2	6
14	9	สุรินทร์	บัวเชด	39,287	8	1	4
15	9	สุรินทร์	สนม	41,230	10	1	4
16	9	สุรินทร์	ท่าตูม	100,197	17	3	9
17	9	สุรินทร์	รัตนบุรี	106,485	15	3	10
รวม				1,416,323	214	43	132

43 Cluster 132 ทีม



# ตัวชี้วัด ร้อยละของคลินิกหมอครอบครัวที่เปิดดำเนินการในพื้นที่ (Primary Care Cluster)

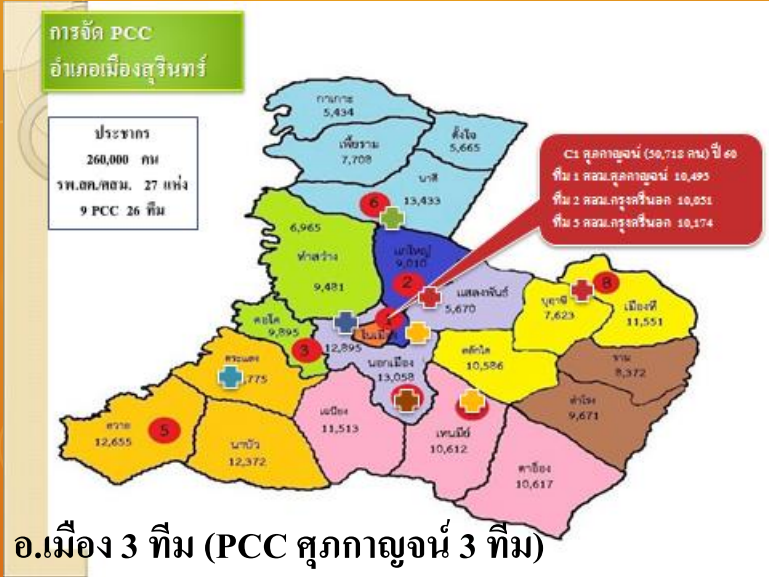
## สถานการณ์/สภาพปัญหา

แผนการจัดตั้งคลินิกหมอครอบครัว : PCC จังหวัดสุรินทร์ ปี 2560 - 2569

ที่	เขต	จังหวัด	อำเภอ	จำนวนประชากร	จำนวนรพ.สต./ศสม.	จำนวน Cluster	จำนวนทีม	ปีที่จัดตั้ง พ.ศ.....										หมายเหตุ
								60	61	62	63	64	65	66	67	68	69	
								ทีม	ทีม	ทีม	ทีม	ทีม	ทีม	ทีม	ทีม	ทีม	ทีม	
1	9	สุรินทร์	เมืองสุรินทร์	263,173	27	9	26	3	3	2	3	2	3	3	2	3	2	26
2	9	สุรินทร์	ปราสาท	158,722	23	5	15	3		1	2	1	2	1	2	1	2	15
3	9	สุรินทร์	พนมดงรัก	36,335	7	1	3	1	1	1								3
4	9	สุรินทร์	สังขะ	130,456	18	4	12			1	2	1	2	1	2	1	2	12
5	9	สุรินทร์	กาบเชิง	56,390	10	2	5		1		1		1		1		1	5
6	9	สุรินทร์	ศีขรภูมิ	138,180	21	4	13		1	2	1	2	1	2	1	2	1	13
7	9	สุรินทร์	ลำโรงทับ	59,402	11	2	6			1		1	1		1	1	1	6
8	9	สุรินทร์	เขวาสินรินทร์	35,032	5	1	3			1			1			1		3
9	9	สุรินทร์	ชุมพลบุรี	77,325	13	2	6			1	1	1		1	1		1	6
10	9	สุรินทร์	โนนนา-rayณ์	34,688	7	1	3			1			1			1		3
11	9	สุรินทร์	ศรีณรงค์	45,368	6	1	4			1	1			1			1	4
12	9	สุรินทร์	ลำดวน	32,705	5	1	3		1			1			1			3
13	9	สุรินทร์	จอมพระ	61,348	11	2	6			1	1		1	1		1	1	6
14	9	สุรินทร์	บัวเชด	39,287	8	1	4		1			1		1		1		4
15	9	สุรินทร์	สนม	41,230	10	1	4			1		1		1		1		4
16	9	สุรินทร์	ท่าตูม	100,197	17	3	9		1	1	1	1	1	1	1	1	1	9
17	9	สุรินทร์	รัตนบุรี	106,485	15	3	10			1	1	2	1	1	2	1	1	10
รวม				1,416,323	214	43	132	7	9	16	14	14	15	14	14	15	14	132

# Mapping PCC สุรินทร์ ปี 2560

จำนวน 7 ทีม (ผ่าน 6 ทีม ร้อยละ 85.71)



กลุ่มเป้าหมาย	Staff	Structure	System	หมายเหตุ
รพ.สุรินทร์ -ศุภกาญจน์	/	/	/	ผ่าน 3/3 ทีม
รพ.ปราสาท - กิ่งแอน	X	/	/	ผ่าน 2/3 ทีม (ไม่ผ่าน 1 ทีม แพทย์ FM กำลังศึกษา จบ มีย.61)
รพ.พนมดงรัก - สอน.เฉลิมพระเกียรติฯ บ้านรุน	/	/	/	ผ่าน 1/1 ทีม

อ.พนมดงรัก 1 ทีม (สอน.เฉลิมพระเกียรติฯ 1 ทีม)

# ตัวชี้วัดร้อยละของคลินิกหมอครอบครัวที่เปิดดำเนินการในพื้นที่ (Primary Care Cluster)

## ผลการดำเนินงาน ปี 2560

เป้าหมาย PCC ปี 2560

จำนวน 7 ทีม ผ่านเกณฑ์ 6 ทีม

ร้อยละ 85.71



อ.ปราสาท ผ่าน 2 ทีม

(กึ่งแอน / รพ.สต.ปราสาททตง)

(รพ.สต.บ้านพลวง แพทย์กำลังศึกษา วว.FM คาดว่า จบ ปี 61)



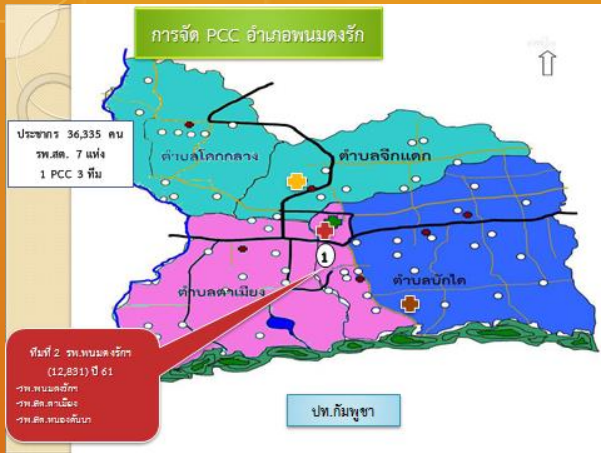
อ.เมือง ผ่าน 3 ทีม  
(PCC ศุภกาญจน์ 3 ทีม)



อ.พนมดงรัก ผ่าน 1 ทีม  
(สอน.เฉลิมพระเกียรติฯ 1 ทีม)

# Mapping PCC สุรินทร์ ปี 2561

## จำนวน 9 ทีม



อ.พนมดงรัก 1 ทีม (รพ.พนมดงรัก 1 ทีม)



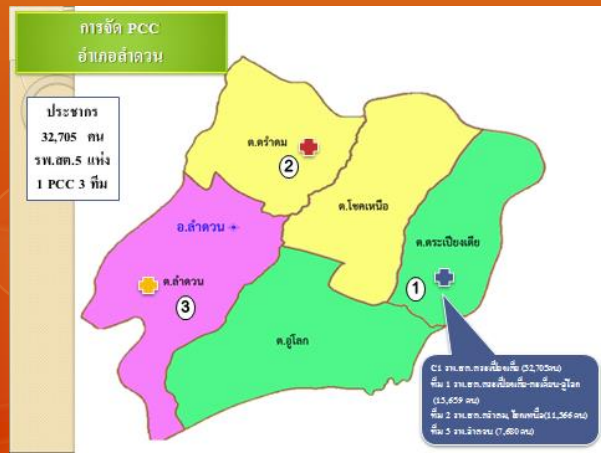
อ.กาบเชิง 1 ทีม (รพ.สต.เกษตรถาวร 1 ทีม)



อ.เมือง 3 ทีม (PCC สุริยะกานต์ 3 ทีม)



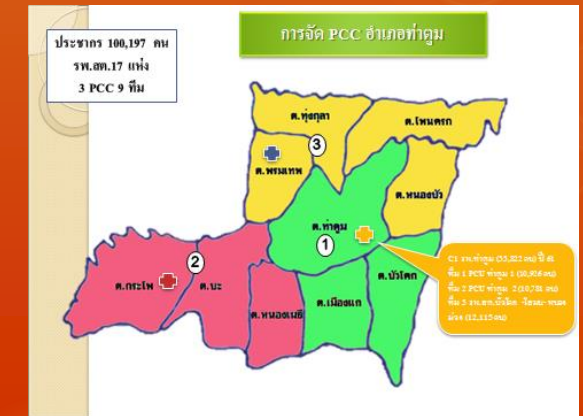
อ.ศีขรภูมิ 1 ทีม (รพ.สต.ชางปี 1 ทีม)



อ.ลำดวน 1 ทีม (รพ.สต.ตะเปียงเตี้ย 1 ทีม)



อ.บัวเชด 1 ทีม (รพ.สต.ลำภาฐาน 1 ทีม)



อ.ท่าตูม 1 ทีม (PCU ท่าตูม 1 ทีม)

# ตัวชี้วัดร้อยละของคลินิกหมอครอบครัวที่เปิดดำเนินการในพื้นที่ (Primary Care Cluster)

แผนการจัดตั้ง PCC ปี 2561 (ไตรมาส 1)

เป้าหมาย **9** ทีม



อ.ลำดวน 1 ทีม

(รพ.สต.ตะเปียงเตี้ย 1 ทีม)



อ.บัวเขต 1 ทีม

(รพ.สต.สำเภากูน 1 ทีม)



อ.เมือง 3 ทีม

(PCC สุริยะกานต์ 3 ทีม)



อ.พนมดงรัก 1 ทีม

(รพ.พนมดงรัก 1 ทีม)



อ.กาบเชิง 1 ทีม

(รพ.สต.เกษตรถาวร 1 ทีม)



อ.ศีขรภูมิ 1 ทีม (รพ.สต.ช่างปี 1 ทีม)



อ.ท่าตูม 1 ทีม (PCU ท่าตูม 1 ทีม)

แผนการจัดตั้ง PCC ปี 2561 (ปรับไตรมาส 2)

เป้าหมาย **5** ทีม



อ.ลำดวน 1 ทีม

(รพ.สต.ตะเปียงเตี้ย 1 ทีม)



อ.กาบเชิง 1 ทีม

(รพ.สต.เกษตรถาวร 1 ทีม)



อ.ศีขรภูมิ 1 ทีม (รพ.สต.ช่างปี 1 ทีม)



อ.เมือง 2 ทีม

(PCC สุริยะกานต์ 2 ทีม)

## ข้อมูลแพทย์เวชศาสตร์ครอบครัว คลินิกหมอครอบครัว ที่เปิดดำเนินการ ปี 2561 จังหวัดสุรินทร์



อำเภอ	ทีมที่	ชื่อ ศสม.หรือรพสต.ที่เป็นแม่ข่าย ของ ทีม	รายชื่อแพทย์เวชศาสตร์ครอบครัว		
			ชื่อ - สกุล	ตำแหน่ง	คุณวุฒิ
เมืองสุรินทร์	1	<input checked="" type="checkbox"/> ศสม.สุริยกานต์	นพ.พิเชษฐ อังศ์วัชรากร	แพทย์เกษียณ	อว.เวชศาสตร์ครอบครัว/ short course
	2	<input checked="" type="checkbox"/> ศสม.สุริยกานต์(สระโบรณ)	นพ.มณเฑียร นรเศรษฐสิงห์	แพทย์เกษียณ	วว.กุมารเวชกรรม / short course
กาบเชิง	3	<input checked="" type="checkbox"/> รพ.สต.บ้านเกษตรถาวร	นพ.พิทวัส เหลาอุดม	นพ.ชำนาญการ	วว.เวชศาสตร์ครอบครัว
ศีขรภูมิ	4	<input checked="" type="checkbox"/> รพ.สต.ช่างปี	นพ.เลิศพันธ์ ทศนเศรษฐ	นพ.ปฏิบัติการ	อว.เวชศาสตร์ครอบครัว
ลำดวน	5	<input checked="" type="checkbox"/> รพ.สต.ตะเปียงเตี้ย	พญ.มุกดา วิเศษ	นพ.ชำนาญการพิเศษ	วว.เวชศาสตร์ครอบครัว

# ข้อมูลแพทย์เวชศาสตร์ครอบครัว จังหวัดสุรินทร์

ที่	โรงพยาบาล	จำนวนแพทย์ เวชศาสตร์ ครอบครัว	คุณวุฒิ				แพทย์ที่			หมายเหตุ
			วว.	อว.	อบรม ระยะสั้น	อบรม FPL	แพทย์เกษียณ	กำลังศึกษา	รอสอบ	
1	โรงพยาบาลสุรินทร์	11		9	2		3			
2	โรงพยาบาลปราสาท	6	2		1			2	1	
3	โรงพยาบาลกาบเชิง	3	1					2		
4	โรงพยาบาลพนมดงรัก	2			2					
5	โรงพยาบาลศีขรภูมิ	1		1						
6	โรงพยาบาลลำดวน	2	1	1						ผอ.รพ.(อว.)
7	โรงพยาบาลรัตนบุรี	4		3	1					ผอ.รพ.(อว.)
8	โรงพยาบาลท่าตูม	1							1	
9	โรงพยาบาลจอมพระ	1		1						ผอ.รพ.(อว.)
10	โรงพยาบาลสนม	0		0						
11	โรงพยาบาลสำโรงทาบ	2		1	1					ผอ.รพ.(อว.)
12	โรงพยาบาลบัวเชด	1		1						
13	โรงพยาบาลสังขะ	2		1	1					ผอ.รพ.(อว.)
14	เขวาสินรินทร์	1		1						
15	โรงพยาบาลโนนนารายณ์	1			1					
16	โรงพยาบาลชุมพลบุรี	0								
17	โรงพยาบาลศรีณรงค์	0								
<b>รวม</b>		<b>38</b>	<b>4</b>	<b>19</b>	<b>9</b>	<b>0</b>	<b>3</b>	<b>4</b>	<b>2</b>	

# ตัวชี้วัดร้อยละของคลินิกหมอครอบครัวที่เปิดดำเนินการในพื้นที่ (Primary Care Cluster)

## เป้าหมายความสำเร็จ ปี 2561

รอบ 3 เดือน	รอบ 6 เดือน	รอบ 9 เดือน	รอบ 12 เดือน
คลินิกหมอครอบครัว 2 ทีม (20%)	คลินิกหมอครอบครัว 5 ทีม (30%)	คลินิกหมอครอบครัว 7 ทีม (70%)	คลินิกหมอครอบครัว 9 ทีม (90%)
<input checked="" type="checkbox"/> PCC สุริยะกานต์ 2 ทีม 	<input checked="" type="checkbox"/> รพ.สต.ตะเปียงเตี้ย 1 ทีม 	<input checked="" type="checkbox"/> รพ.สต.ช่างปี 1 ทีม <input checked="" type="checkbox"/> รพ.สต.เกษตรถาวร 1 ทีม 	มีการจัดตั้ง 5 ทีม (ร้อยละ 100)

ปัญหา/อุปสรรค	ข้อเสนอแนะ
1. การสร้างความเข้าใจในหลักการดำเนินงาน คลินิกหมอครอบครัว	1. ส่วนกลางควรมีการทำความเข้าใจในระดับนโยบายให้มากขึ้น
2. การสื่อสารในระดับประเทศ และส่วนกลาง	2. ควรมีสื่อโซเชียล อย่างเป็นทางการทั้ง website, facebook, line เพื่อสื่อสารในภาพกว้าง
3. งบประมาณ	3. ควรมีการสนับสนุนงบดำเนินการในการพัฒนา คลินิกหมอครอบครัว ทั้งในเรื่อง บุคลากร เครื่องมือ วัสดุ และองค์ความรู้ ให้มากขึ้น



สำนักงานสาธารณสุขจังหวัดสุรินทร์  
SURIN PROVINCIAL PUBLIC HEALTH OFFICE

# ตัวชี้วัด ร้อยละของคลินิกหมอครอบครัวที่เปิดดำเนินการในพื้นที่ (Primary Care Cluster)

## การติดตาม/เยี่ยมเสริมพลัง

