



สรุปผลการตรวจราชการและนิเทศงาน กรณีปกติ รอบที่ 2 ปีงบประมาณ 2564 เขตสุขภาพที่ 9

กลุ่มงานพัฒนายุทธศาสตร์สาธารณสุข
31 สิงหาคม 2564

ข้อค้นพบจากผู้นิเทศและตรวจราชการ

Agenda Based :

1. โครงการรณรงค์ ปันสุข ทำความ ดี เพื่อชาติ ศาสน์ กษัตริย์

- ✓ การคัดกรองวัณโรคด้วยการถ่ายภาพรังสีทรวงอกในผู้ต้องขังแรกรับ
- ✓ การคัดกรองค้นหา HIV ในผู้ต้องขังแรกรับ (ตรวจโดยสมัครใจ)
- ✗ ผ่านมาตรฐานอนามัยสิ่งแวดล้อมในเรือนจำ 7 ด้าน (ติดตามเฉพาะเขต 9)

2. กัญชาทางการแพทย์และสมุนไพรเพื่อเศรษฐกิจ

- ✓ การจัดบริการคลินิกกัญชาทางการแพทย์แบบบูรณาการ
 - ✓ เมืองสมุนไพรผ่านเกณฑ์ตัวชี้วัดในคลัสเตอร์เกษตร วัตุดิบสมุนไพร
- โรงพยาบาลผ่านเกณฑ์มาตรฐานโรงพยาบาลอาหารปลอดภัย (ติดตามเฉพาะเขต 9)

3. ระบบสุขภาพปฐมภูมิ

- ✓ จำนวนประชาชนคนไทย มีหมอปประจำตัว 3 คน
- ✓ การจัดตั้งหน่วยบริการปฐมภูมิฯ ตาม พรบ.สุขภาพปฐมภูมิ พ.ศ. 2562
- ✓ อำเภอผ่านเกณฑ์การประเมินการพัฒนาคุณภาพชีวิตที่มีคุณภาพ

เป้าหมาย	ผลงาน
90%	■ เรือนจำรัตนบุรี (ในโครงการฯ ปี 64) 100% ■ เรือนจำสุรินทร์ 27.93%
50%	■ เรือนจำรัตนบุรี (ในโครงการฯ ปี 64) 100% (16.63% ในผู้ต้องขังแรกรับ) ■ เรือนจำสุรินทร์ 100% (27.93% ในผู้ต้องขังแรกรับ)
ผ่านเกณฑ์ 7 ด้าน	ไม่มีเรือนจำในเขตสุขภาพที่ 9 ผ่านเกณฑ์มาตรฐานฯ 7 ด้าน
50%	100%
ผ่านเกณฑ์ 3 ใน 4 ข้อ	ผ่านเกณฑ์ 3 ข้อ
ผ่านเกณฑ์ทุกด้าน	ประเมินตนเอง : โรงครัว 18 sw. ผ่าน 83.33% ร้านอาหารใน sw. จำนวน 63 ร้าน ผ่าน 30.16%
40%	40.19%
40%	40.16%
75%	100%

ข้อค้นพบจากผู้นิเทศและตรวจราชการ

Functional Based :

1. สุขภาพแม่และเด็ก

 อัตราส่วนการตายมารดาไทยต่อการเกิดมีชีพแสนคน

 เด็กอายุ 0-5 ปี พัฒนาการสมวัย


 เด็กอายุ 0-5 ปี สูงดีสมส่วน

2. สุขภาพกลุ่มวัยทำงาน และ NCDs Cluster (Area Based)

 ร้อยละการตรวจติดตามกลุ่มเสี่ยงป่วยเบาหวาน ความดันโลหิตสูง

 ชุมชนวิถีใหม่ ห่างไกล NCDs

 ร้อยละของผู้ป่วยเบาหวาน ความดันโลหิตสูง ที่ควบคุมได้ดี

 ร้อยละของผู้ป่วย DM/HT ที่ขึ้นทะเบียนได้รับการประเมินโอกาสเสี่ยงต่อโรคหัวใจและหลอดเลือด

3. สุขภาพจิต

 อัตราการฆ่าตัวตายสำเร็จ

เป้าหมาย

ผลงาน

≤ 17

29.78 (2 ราย)

85%

92.91%

62%

62.25%

DM 60% HT 70%

DM 76.95% HT 84.63%

2 ชุมชน/จังหวัด

ต.เชื้อเพลิง อ.ปราสาท / ต.หนองสนธิ อ.จอมพระ

DM 40% HT 60%

DM 35.78% HT 63.46%

90%

89.41%




≤ 8.0 ต่อแสนประชากร

5.02 ต่อแสนประชากร




ข้อค้นพบจากผู้นิเทศและตรวจราชการ

Functional Based :




4. ผู้สูงอายุคุณภาพ

-  ร้อยละของผู้สูงอายุที่มีภาวะพึ่งพิงได้รับการดูแลตาม Care Plan
-  ร้อยละของโรงพยาบาล ขนาด M2 ขึ้นไป ที่มีการจัดตั้งคลินิกผู้สูงอายุ
-  ร้อยละของผู้สูงอายุที่มีพฤติกรรมสุขภาพที่พึงประสงค์

5. ลดแออัด ลดรอยคอย ลดป่วย ลดตาย

-  อัตราตายของผู้ป่วยบาดเจ็บรุนแรงต่อสมอง (Mortality rate Severe traumatic brain injury) (GCS \leq 8) ในโรงพยาบาลระดับ A, S, M1
-  ร้อยละของผู้ป่วยมะเร็งที่ได้รับการรักษาด้วยรังสีรักษาภายในระยะเวลา 6 สัปดาห์
-  อัตราส่วนของเตียง NICU

6. ระบบธรรมาภิบาล

-  ร้อยละของหน่วยบริการที่ประสบภาวะวิกฤติทางการเงิน
-  ร้อยละของหน่วยบริการผ่านเกณฑ์ประเมิน \geq 5 ตัว จากเกณฑ์ประสิทธิภาพทางการเงิน 7 Plus ([ตัวชี้วัดย่อยของภาวะวิกฤติทางการเงิน](#))
-  ผลการประเมินตรวจสอบภายในแผนเงินบำรุงของโรงพยาบาลเป้าหมาย

เป้าหมาย	ผลงาน
85%	94.05% (ณ 30 ส.ค. 64 100%)
100%	100%
50%	17%
< 30%	40.65%
\geq 60%	53.1%
< 1 : 500 ทารกเกิดมีชีพ	1 : 569.38 ทารกเกิดมีชีพ
เขต 9 : ระดับ 4-6 \leq 6% ไม่มีระดับ 7	ไม่มีหน่วยบริการที่ประสบภาวะวิกฤติทางการเงิน
\geq ร้อยละ 65	ไม่มีหน่วยบริการที่ผ่านเกณฑ์ (เขต 9 ผ่าน 4 แห่ง = 4.49%)
80%	sw.สุรินทร์ 81.25% sw.เขวาสินรินทร์ 74.36%