

สรุปผลการดำเนินงานการให้บริการฉีดวัคซีนโควิด 19

จังหวัดสุรินทร์

ตั้งแต่วันที่ 2 - 17 เมษายน 2564

(ข้อมูล ณ วันที่ 17 เมษายน 2564 เวลา 15.00 น.)



COVID-19

สรุปผลการดำเนินงานผู้ได้รับวัคซีนโควิด 19 จังหวัดสุรินทร์

จำนวนวัคซีนที่ได้รับจัดสรร



Sinovac 2000 โดส

AstraZeneca 0 โดส

รวม 2000 โดส

จำนวนผู้ได้รับวัคซีนสะสม



เข็มที่ 1 984 ราย (98.40%)

เข็มที่ 2 0 ราย (0%)

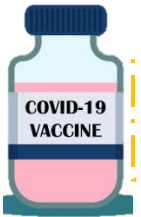


24.80%



75.20%

อายุเฉลี่ย 44.50 ปี



จำนวนผู้ได้รับวัคซีนจำแนกตามกลุ่มเป้าหมาย

	จำนวน (คน)	ร้อยละ
บุคลากรทางการแพทย์/สาธารณสุข/อสม.	973	98.89%
ผู้ที่มีอายุตั้งแต่ 60 ปี ขึ้นไป	1	0.10%
บุคคลที่มีโรคประจำตัว	1	0.10%
เจ้าหน้าที่อื่นๆ ที่มีโอกาสสัมผัสผู้ป่วย	8	0.81%
ประชาชนในพื้นที่เสี่ยง	1	0.10%



อาการหลังฉีดที่พบบ่อยที่สุด 3 อันดับ

หลังฉีด 30 นาที	ติดตามอาการหลังฉีด
ปวด บวม แดง ร้อน บริเวณที่ฉีด	ปวดกล้ามเนื้อ
คลื่นไส้	ปวดศีรษะ
ปวดกล้ามเนื้อ	ปวด บวม แดง ร้อน บริเวณที่ฉีด

จำนวนวัคซีนโควิด 19 ที่ได้รับจัดสรร และจำนวนผู้ได้รับวัคซีน จังหวัดสุรินทร์

(ข้อมูลสะสมตั้งแต่วันที่ 2 – 17 เมษายน 2564)

ลำดับที่	สถานบริการ	จำนวนวัคซีนที่ได้รับจัดสรร (โดส)		กลุ่มเป้าหมายที่ได้รับการฉีดวัคซีน (คน)										รวมผลบริการฉีดวัคซีน (คน)			
				บุคลากรทางการแพทย์/สาธารณสุข/อสม.		ผู้ที่มีอายุตั้งแต่ 60 ปีขึ้นไป		บุคคลที่มีโรคประจำตัว		เจ้าหน้าที่อื่นๆ ที่มีโอกาสสัมผัสผู้ป่วย		ประชาชนในพื้นที่เสี่ยง		เข็มที่ 1		เข็มที่ 2	
				เข็มที่ 1	เข็มที่ 2	เข็มที่ 1	เข็มที่ 2	เข็มที่ 1	เข็มที่ 2	เข็มที่ 1	เข็มที่ 2	เข็มที่ 1	เข็มที่ 2	จำนวน	ร้อยละ	จำนวน	ร้อยละ
1	โรงพยาบาลสุรินทร์	450	450	431	-	1	-	1	-	1	-	-	-	434	96.44	-	-
2	โรงพยาบาลชุมพลบุรี	15	15	14	-	-	-	-	-	1	-	-	-	15	100	-	-
3	โรงพยาบาลท่าตูม	60	60	60	-	-	-	-	-	-	-	-	-	60	100	-	-
4	โรงพยาบาลจอมพระ	15	15	15	-	-	-	-	-	-	-	-	-	15	100	-	-
5	โรงพยาบาลปราสาท	150	150	144	-	-	-	-	-	6	-	-	-	150	100	-	-
6	โรงพยาบาลกาบเชิง	60	60	60	-	-	-	-	-	-	-	-	-	60	100	-	-
7	โรงพยาบาลรัตนบุรี	30	30	30	-	-	-	-	-	-	-	-	-	30	100	-	-

จำนวนวัคซีนโควิด 19 ที่ได้รับจัดสรร และจำนวนผู้ได้รับวัคซีน จังหวัดสุรินทร์

(ข้อมูลสะสมตั้งแต่วันที่ 2 – 17 เมษายน 2564)

ลำดับ ที่	สถานบริการ	จำนวนวัคซีนที่ ได้รับจัดสรร (โดส)		กลุ่มเป้าหมายที่ได้รับการฉีดวัคซีน (คน)										รวมผลบริการฉีดวัคซีน (คน)			
				บุคลากรทาง การแพทย์/ สาธารณสุข/อสม.		ผู้ที่มีอายุตั้งแต่ 60 ปี ขึ้นไป		บุคคลที่มีโรคประจำตัว		เจ้าหน้าที่อื่นๆ ที่มี โอกาสสัมผัสผู้ป่วย		ประชาชนในพื้นที่ เสี่ยง		เข็มที่ 1		เข็มที่ 2	
				เข็มที่ 1	เข็มที่ 2	เข็มที่ 1	เข็มที่ 2	เข็มที่ 1	เข็มที่ 2	เข็มที่ 1	เข็มที่ 2	เข็มที่ 1	เข็มที่ 2	เข็มที่ 1	เข็มที่ 2	จำนวน	ร้อยละ
8	โรงพยาบาลสนม	15	15	15	-	-	-	-	-	-	-	-	-	15	100	-	-
9	โรงพยาบาลศีขรภูมิ	70	70	70	-	-	-	-	-	-	-	-	-	70	100	-	-
10	โรงพยาบาลสังขะ	30	30	29	-	-	-	-	-	-	-	1	-	30	100	-	-
11	โรงพยาบาลลำดวน	15	15	15	-	-	-	-	-	-	-	-	-	15	100	-	-
12	โรงพยาบาลลำโรงทับ	15	15	15	-	-	-	-	-	-	-	-	-	15	100	-	-
13	โรงพยาบาลบัวเชด	15	15	15	-	-	-	-	-	-	-	-	-	15	100	-	-
14	โรงพยาบาลพนมดงรัก ฯ	15	15	15	-	-	-	-	-	-	-	-	-	15	100	-	-

จำนวนวัคซีนโควิด 19 ที่ได้รับจัดสรร และจำนวนผู้ได้รับวัคซีน จังหวัดสุรินทร์

(ข้อมูลสะสมตั้งแต่วันที่ 2 – 17 เมษายน 2564)

ลำดับ ที่	สถานบริการ	จำนวนวัคซีนที่ ได้รับจัดสรร (โดส)		กลุ่มเป้าหมายที่ได้รับการฉีดวัคซีน (คน)										รวมผลบริการฉีดวัคซีน (คน)			
				บุคลากรทาง การแพทย์/ สาธารณสุข/อสม.		ผู้ที่มีอายุตั้งแต่ 60 ปี ขึ้นไป		บุคคลที่มีโรคประจำตัว		เจ้าหน้าที่อื่นๆ ที่มี โอกาสสัมผัสผู้ป่วย		ประชาชนในพื้นที่ เสี่ยง		เข็มที่ 1		เข็มที่ 2	
				เข็มที่ 1	เข็มที่ 2	เข็มที่ 1	เข็มที่ 2	เข็มที่ 1	เข็มที่ 2	เข็มที่ 1	เข็มที่ 2	เข็มที่ 1	เข็มที่ 2	เข็มที่ 1	เข็มที่ 2	จำนวน	ร้อยละ
15	โรงพยาบาลเขวาสินรินทร์	15	15	15	-	-	-	-	-	-	-	-	-	15	100	-	-
16	โรงพยาบาลศรีณรงค์	15	15	15	-	-	-	-	-	-	-	-	-	15	100	-	-
17	โรงพยาบาลโนนนารายณ์	15	15	15	-	-	-	-	-	-	-	-	-	15	100	-	-
รวม		1000	1000	973	-	1	-	1	-	8	-	1	-	984	98.40	-	-

จำนวนอาการไม่พึงประสงค์ จากผู้ที่ได้รับวัคซีนทั้งหมด จังหวัดสุรินทร์

(ข้อมูลสะสมตั้งแต่วันที่ 2 – 17 เมษายน 2564)

ลำดับ ที่	สถานบริการ	จำนวนผู้ ได้รับ วัคซีน	จำนวน AEFI หลังฉีด 30 นาที		จำนวน AEFI ติดตามอาการ	
			จำนวน	ร้อยละ	จำนวน	ร้อยละ
1	โรงพยาบาลสุรินทร์	434	25	5.76	39	8.99
2	โรงพยาบาลชุมพลบุรี	15	-	-	-	-
3	โรงพยาบาลท่าตูม	60	-	-	6	10.00
4	โรงพยาบาลจอมพระ	15	-	-	-	-
5	โรงพยาบาลปราสาท	150	-	-	1	-
6	โรงพยาบาลกาบเชิง	60	-	-	12	20.00
7	โรงพยาบาลรัตนบุรี	30	-	-	4	13.33
8	โรงพยาบาลสนม	15	-	-	2	13.33
9	โรงพยาบาลศีขรภูมิ	70	-	-	-	-

ลำดับ ที่	สถานบริการ	จำนวนผู้ ได้รับ วัคซีน	จำนวน AEFI หลัง ฉีด 30 นาที		จำนวน AEFI ติดตามอาการ	
			จำนวน	ร้อยละ	จำนวน	ร้อยละ
10	โรงพยาบาลสังขะ	30	-	-	4	13.33
11	โรงพยาบาลลำดวน	15	-	-	-	-
12	โรงพยาบาลลำโรงทับ	15	-	-	-	-
13	โรงพยาบาลบัวเชด	15	-	-	-	-
14	โรงพยาบาลพนมดงรัก ฯ	15	-	-	1	6.67
15	โรงพยาบาลเขวาสินรินทร์	15	-	-	4	13.33
16	โรงพยาบาลศรีณรงค์	15	-	-	2	26.67
17	โรงพยาบาลโนนนารายณ์	15	-	-	6	33.33
รวม		984	25	2.54	81	8.23

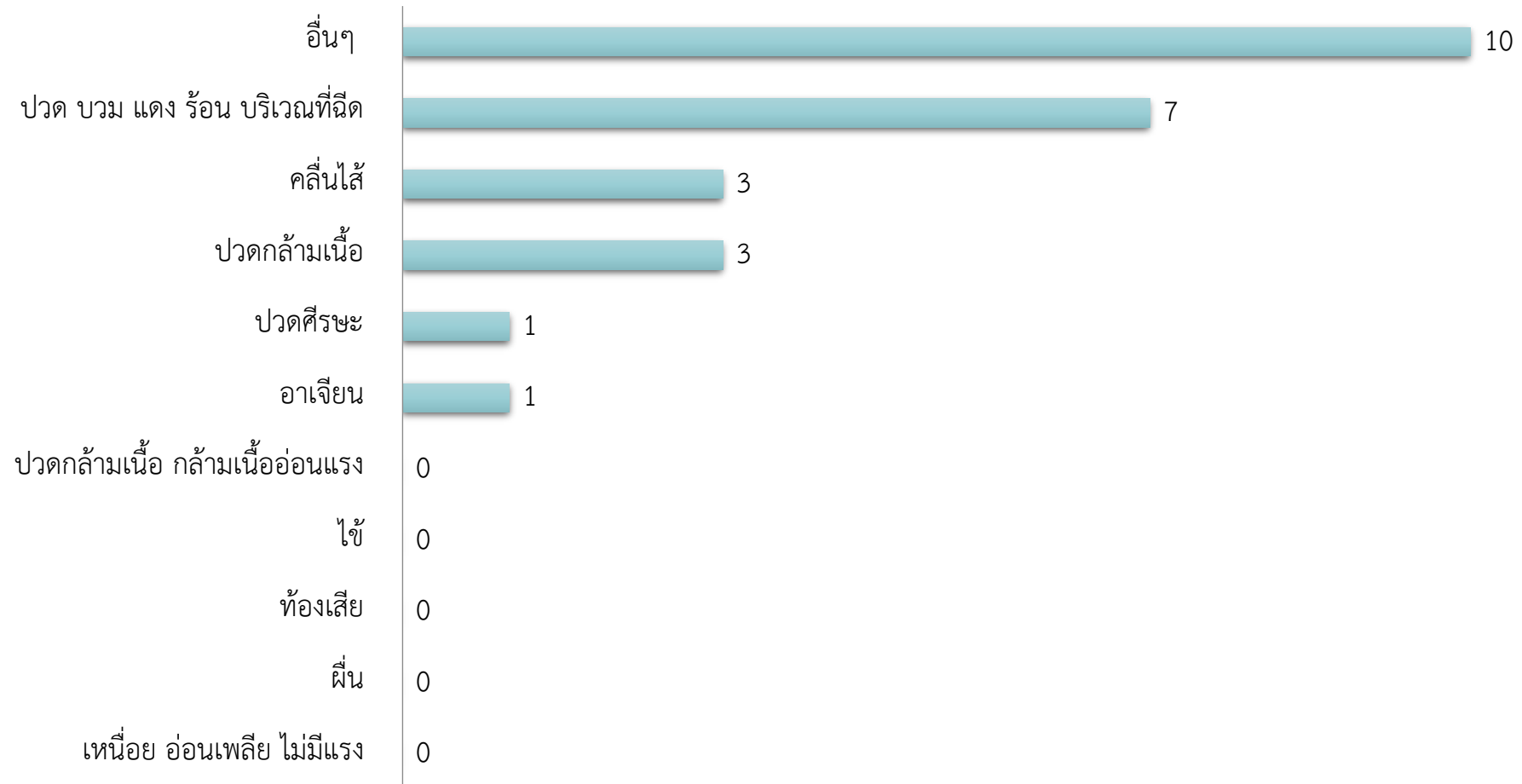
ร้อยละของผู้ที่มีอาการไม่พึงประสงค์ จากผู้ที่ได้รับวัคซีนทั้งหมด จังหวัดสุรินทร์ (หลังฉีด 30 นาที)

(ข้อมูลสะสมตั้งแต่วันที่ 2 – 17 เมษายน 2564)



มีผู้ได้รับวัคซีนทั้งหมด 984 ราย

หลังฉีด 30 นาที มีผู้มีอาการไม่พึงประสงค์ จำนวน 25 ราย (ร้อยละ 2.54 ของผู้รับวัคซีนทั้งหมด) จำแนกตามอาการที่ไม่พึงประสงค์ ดังนี้



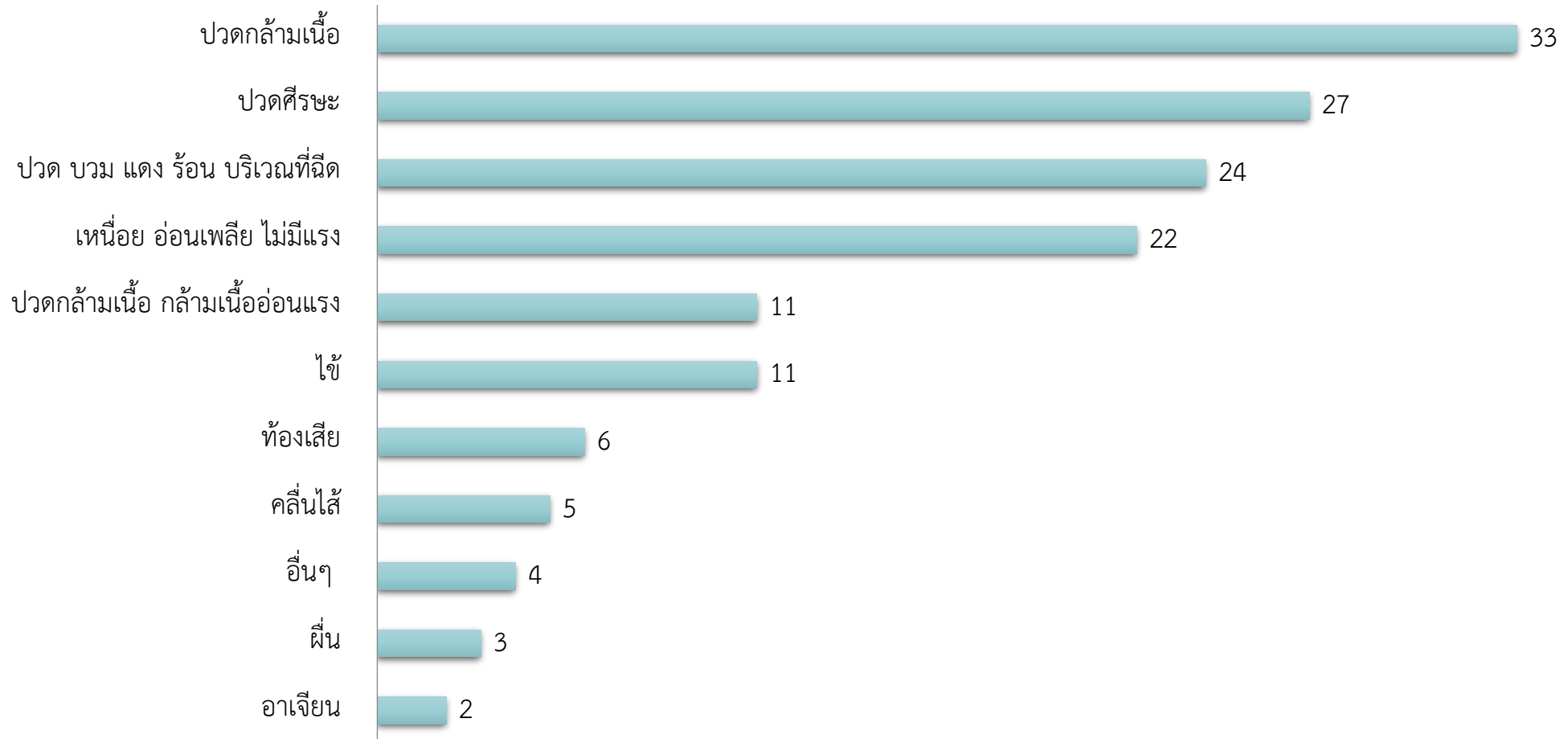
ร้อยละของผู้ที่มีอาการไม่พึงประสงค์ จากผู้ที่ได้รับวัคซีนทั้งหมด จังหวัดสุรินทร์ (ติดตามอาการหลังฉีด)

(ข้อมูลสะสมตั้งแต่วันที่ 2 – 17 เมษายน 2564)



มีผู้ได้รับวัคซีนทั้งหมด 984 ราย

ติดตามอาการหลังฉีด มีผู้มีอาการไม่พึงประสงค์จำนวน 81 ราย (ร้อยละ 8.23 ของผู้รับวัคซีนทั้งหมด) จำแนกตามอาการที่ไม่พึงประสงค์ ดังนี้



สำรวจความต้องการผู้รับการฉีดวัคซีนโควิด 19

1. บุคลากรทางการแพทย์ และอาสาสมัครสาธารณสุขประจำหมู่บ้าน
2. เจ้าหน้าที่ที่มีโอกาสสัมผัสผู้ติดเชื้อ
3. ประชาชนอายุ 60 ปี ขึ้นไป
4. ประชาชนผู้มีโรคประจำตัว (โรคทางเดินหายใจเรื้อรัง อาทิ ปอดอุดกั้นเรื้อรังและโรคหอบหืด ที่ควบคุมได้ไม่ดี โรคหัวใจ และหลอดเลือด โรคไตเรื้อรังระยะที่ 5 โรคหลอดเลือดสมอง โรคมะเร็งทุกชนิดที่อยู่ระหว่างเคมีบำบัด รังสีบำบัดและภูมิคุ้มกันบำบัด โรคเบาหวานและโรคอ้วนที่มีน้ำหนักมากกว่า 100 กิโลกรัม หรือ BMI มากกว่า 35 กิโลกรัมต่อตารางเมตร)
5. ประชาชนทั่วไป ยกเว้น กลุ่มบุคคลที่ไม่สามารถรับการฉีดวัคซีนฯได้ คือ ผู้ที่มีอายุต่ำกว่า 18 ปีบริบูรณ์ และสตรีตั้งครรภ์

*** ซึ่งกลุ่มที่ 1-4 ได้ดำเนินการไปแล้วในบางอำเภอ อำเภอที่ยังไม่ดำเนินการขอให้เร่งดำเนินการสำรวจ ส่วนกลุ่มที่ 5 ขอให้เร่งดำเนินการสำรวจ และอัปเดตข้อมูลเข้า <https://cvp1.moph.go.th/dashboard>