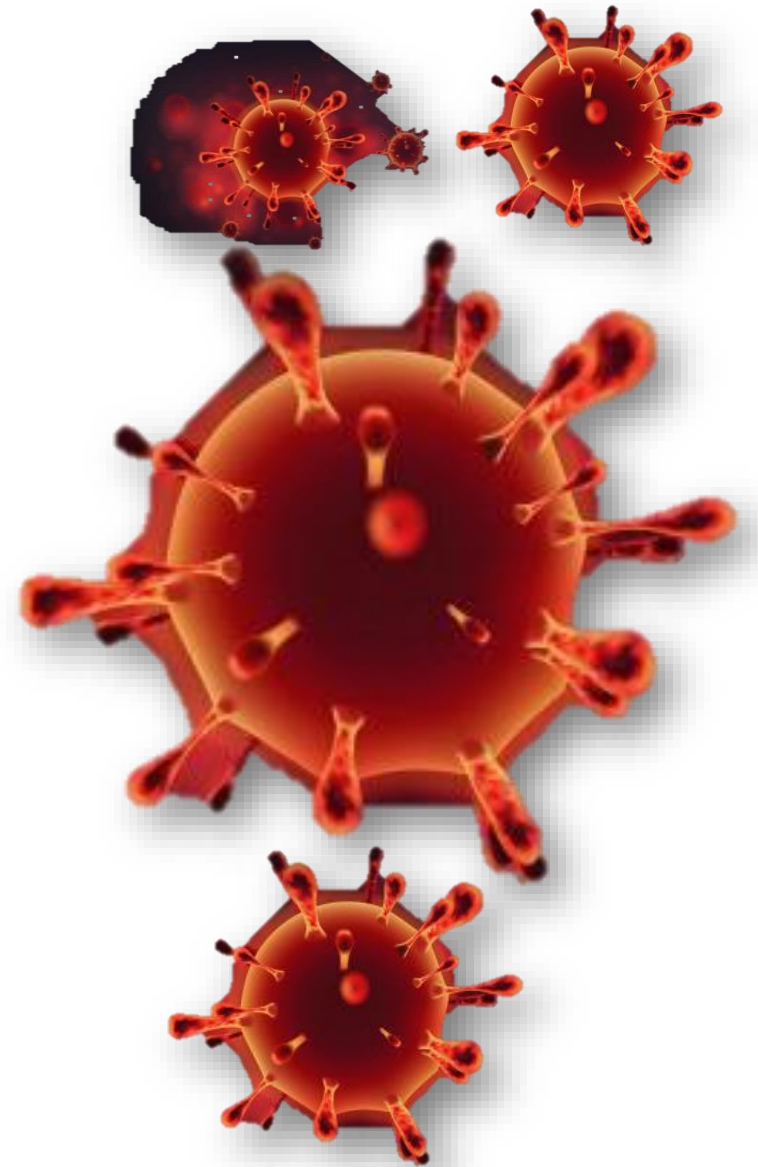


# สถานการณ์ โรคติดเชื้อไวรัสโคโรนา 2019

นำเสนอวันที่ 30 ธันวาคม 2563  
สำนักงานสาธารณสุขจังหวัดสุรินทร์





บุคคลากรสาธารณสุข  
ขอให้เป็นแบบอย่าง  
เพื่อห่างไกล โควิด 19

- D = Distancing อยู่ห่างไว้  
M = Mask Wearing ใส่หน้ากาก  
H = Hand Washing อายากล้างมือ

นายแพทย์เกียรติภูมิ วงศ์รจิต  
ปลัดกระทรวงสาธารณสุข  
6 ตุลาคม 2563



# สา'สุข ปลอดภัย ร่วมมือใส่แมส

ร่วมกันรณรงค์ใส่หน้ากากอนามัย  
เพื่อป้องกันการแพร่ระบาดของ  
โรคติดเชื้อไวรัสโคโรนา 2019





# สถานการณ์ COVID-19 ทั่วโลก 216 ประเทศ 2 เขตบริหารพิเศษ 2 เรือสำราญ

**Confirmed 81,142,113**  
+410,102

**Severe 105,385**  
-226 (0.1%)

**Recovered 57,291,222**  
+381,904 (70.6%)

**Deaths 1,771,884**  
+7,041 (2.2%)

PLACES	CONFIRMED	NEW CASES	DEATHS	ACTIVE CASES	PLACES	CONFIRMED	NEW CASES	DEATHS	ACTIVE CASES
1 USA	19,573,847	127,740	341,138(1,215)	7,736,834	11 Colombia	1,594,497	9,594	42,171(228)	96,351
2 India	10,208,725	20,333	147,940(281)	278,840	12 Argentina	1,583,297	5,030	42,650(149)	132,721
3 Brazil	7,484,285	18,479	191,146(331)	777,769	13 Mexico	1,383,434	4,974	122,426(189)	222,242
4 Russia	3,050,248	28,284	54,778(552)	544,641	14 Poland	1,257,799	3,678	27,118(57)	231,071
5 France	2,559,686	8,822	62,746(173)	2,306,999	15 Iran	1,200,465	5,502	54,693(119)	193,912
6 UK	2,288,345	30,501	70,752(316)	N/A	16 Ukraine	1,025,989	6,113	17,774(72)	349,677
7 Turkey	2,147,578	14,205	19,878(254)	112,470	17 Peru	1,007,657	1,339	37,474(60)	24,580
8 Italy	2,047,696	8,913	71,925(305)	581,760	18 South Africa	1,004,413	9,502	26,735(214)	132,804
9 Spain	1,869,610	0	49,824	N/A	19 Netherlands	762,985	9,080	10,998(28)	N/A
10 Germany	1,655,322	12,153	30,502(345)	388,120	20 Indonesia	713,365	6,528	21,237(243)	108,452

142 Thailand 6,285 (+144) cases 60 Deaths

(ข้อมูล ณ 28 ธันวาคม 2563 เวลา 10.00 น.)

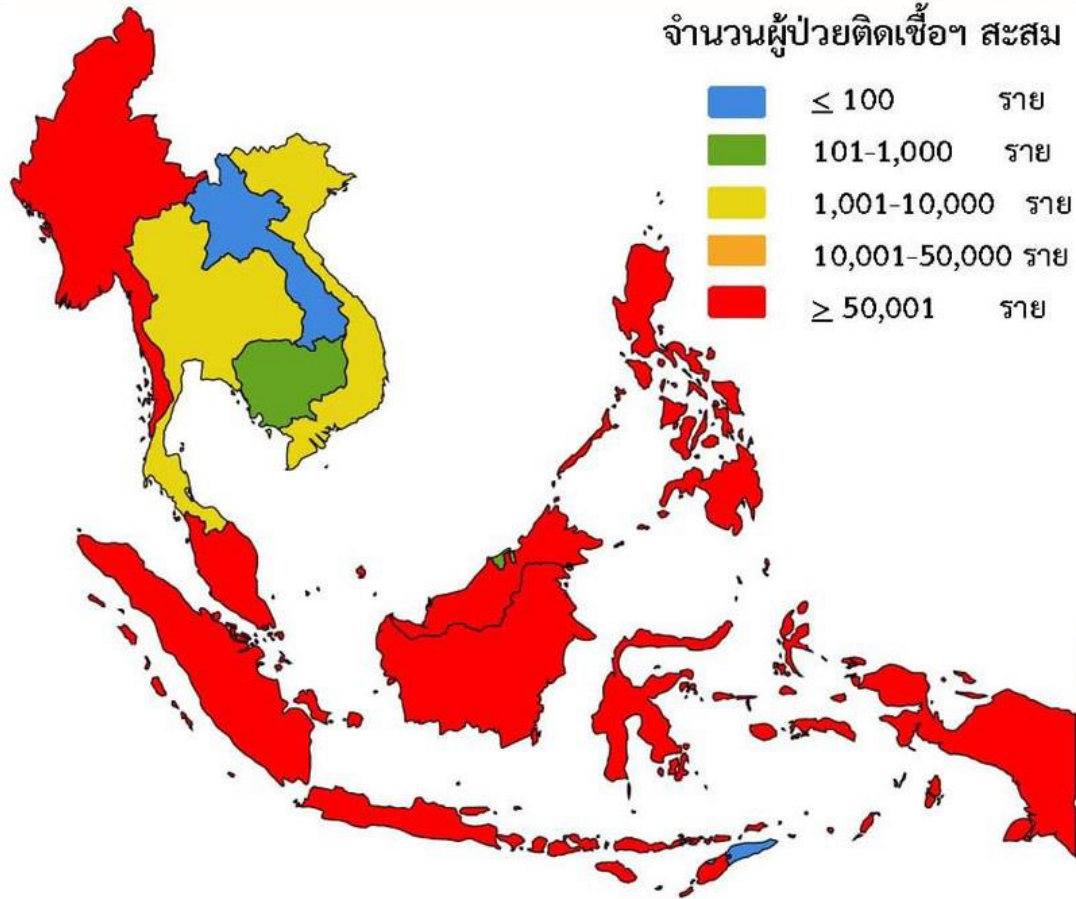
ที่มา : worldometers



# สถานการณ์ COVID-19 ประเทศในทวีปเอเชีย

ประเทศในเอเชียพบผู้ป่วยอย่างต่อเนื่อง ได้แก่

อินเดีย อินโดนีเซีย ปากีสถาน ญี่ปุ่น บังคลาเทศ ฟิลิปปินส์ เมียนมา



	PLACES	CONFIRMED	NEW CASES	DEATHS	ACTIVE CASES
2	India	10,188,392	18,574	147,659(280)	279,885
20	Indonesia	706,837	6,740	20,994(147)	109,150
27	Bangladesh	508,099	834	7,428(30)	50,183
28	Pakistan	469,482	2,260	9,816(63)	39,177
29	Philippines	469,005	1,406	9,067(5)	28,883
43	Japan	213,547	3,567	3,155(50)	30,204
69	Myanmar	121,280	734	2,579(27)	16,538
75	Malaysia	103,900	2,335	451(2)	20,035
86	Singapore	58,519	10	29	128
87	S. Korea	56,872	1,132	808(20)	17,024
142	Thailand	6,141	121	60	1,875
170	Vietnam	1,440	1	35	102
189	Cambodia	363	0	0	8
197	Brunei	152	0	3	0
204	Laos	41	0	0	4

(ข้อมูล ณ 27 ธันวาคม 2563 เวลา 10.00 น.) ที่มา : worldometers



# รายงานสถานการณ์ COVID-19 ในประเทศไทย

## ข้อมูล ณ วันที่ 28 ธันวาคม 2563 โดย กรมควบคุมโรค กระทรวงสาธารณสุข

ผู้ป่วยรายใหม่วันนี้

**+144** ราย

ติดเชื้อในประเทศ 115 ราย

ติดเชื้อในแอมบวนต่างด้าว (คัดกรองเชิงรุก) 14 ราย

ผู้เดินทางไม่เข้า  
สถานที่กักกัน  
- ราย

สถานที่กักกัน  
ที่รัฐจัดให้  
15 ราย

ผู้ป่วยยืนยันสะสม

**6,285** ราย

ติดเชื้อในประเทศ 4,302 ราย

ติดเชื้อในแอมบวนต่างด้าว (คัดกรองเชิงรุก) 1,370 ราย

ผู้เดินทางจากต่างประเทศ  
1,983 ราย

สถานที่กักกันที่รัฐจัดให้  
1,450 ราย

หายป่วยแล้ว

**4,180** ราย

เพิ่มขึ้น 19 ราย

ร้อยละ (Percentage) 66.51%

เสียชีวิต

**60** คน

เพิ่มขึ้น = 0 ราย

ร้อยละ (Percentage) 0.96%

### ประวัติเสี่ยง

ผู้ที่เดินทางมาจากต่างประเทศ และเข้า State Quarantine

จาก สวิตเซอร์แลนด์ 1 ราย เม็กซิโก 1 ราย เนปาล 1 ราย สหรัฐอเมริกา 2 ราย  
อินเดีย 1 ราย เยอรมนี 2 ราย ญี่ปุ่น 3 ราย สหราชอาณาจักร 3 ราย เดนมาร์ก 1 ราย

15 ราย

ติดเชื้อมาในประเทศ

115 ราย

ติดเชื้อในแอมบวนต่างด้าว (คัดกรองเชิงรุก)

14 ราย

**รวม 144 ราย**

ภาคเหนือ  
207

ภาคกลาง  
2,729

ภาคใต้  
765

ภาคตะวันออกเฉียงเหนือ  
132

กรุงเทพฯ และนนทบุรี  
2,452

ผู้ป่วยรักษาอยู่

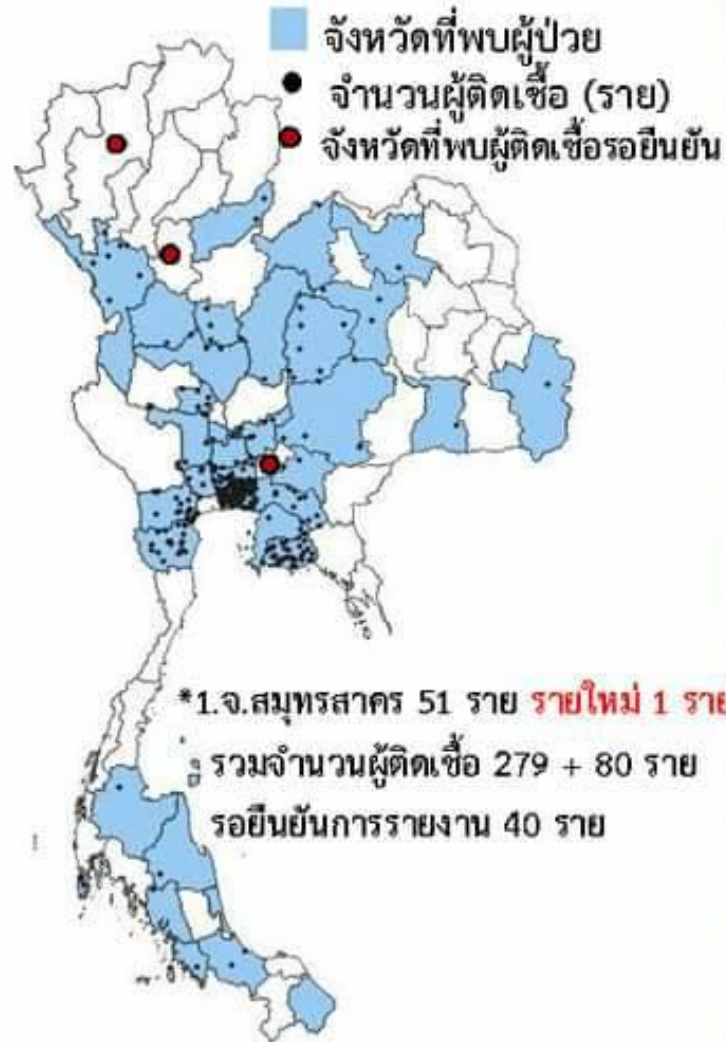
**2,045**  
ราย

จำนวนผู้ป่วยยืนยัน  
จำแนกตามพื้นที่รักษา (ราย)





แผนที่แสดงจำนวนผู้ติดเชื้อโควิดในประเทศสะสม รายงานตั้งแต่วันที่ 15-27 ธ.ค. 2563 : 43 จังหวัด



จังหวัด	สะสม (ราย)	27 ธ.ค.	จังหวัด	สะสม (ราย)	27 ธ.ค.
2.กรุงเทพมหานคร	75	12 (รอ 7)	23.สงขลา	2	0
3.ระยอง	36	56	24.ชลบุรี	2 (+1)	1 (รอ 5)
4.สมุทรปราการ	24	5	25.ปราจีนบุรี	2	0
5.นนทบุรี	7 (1)	2 (รอ 1)	26.กำแพงเพชร	2	0
6.เพชรบุรี	15 (2)	0	27.นครสวรรค์	2	0
7.สมุทรสงคราม	8 (1)	0	28.อ่างทอง	1	0
8.สระบุรี	8	0	29.อุตรดิตถ์	2	0
9.กระบี่	6	0	30.เพชรบูรณ์	1	0
10.ฉะเชิงเทรา	11	0	31.เลย	1	0
11.นครปฐม	18 (2)	17 (รอ 1)	32.อุดรธานี	1	0
12.ราชบุรี	8	0	33.อุบลราชธานี	1	0
13.ปทุมธานี	8 (1)	2	34.นครศรีธรรมราช	1	0
14.ชัยภูมิ	7	0	35.สุราษฎร์ธานี	1	0
15.สุพรรณบุรี	(1) 7	0	36.ตรัง	1	0
16.ตาก	7	0	37.สตูล	2	0
17.ชัยนาท	6	0	38.สุโขทัย	0	1
18.นครราชสีมา	6	0	39.สุรินทร์	1	0
19.พิจิตร	4	0	40.นราธิวาส	1	0
20.พระนครศรีอยุธยา	3 (1)	0	41.นครนายก	0	2
21.ขอนแก่น	3	0	42.เชียงใหม่	0	1
22.ภูเก็ต	3	0	43.ลพบุรี	0	1

ข้อมูล ณ วันที่ 27 ธ.ค. 2563 เวลา 18.00 น.  
 แหล่งข้อมูลและจัดทำโดย : กรมควบคุมโรค กระทรวงสาธารณสุข

# สถานการณ์ COVID-19 เขตสุขภาพที่ 9



กรมควบคุมโรค  
สำนักงานป้องกันควบคุมโรคที่ 9 นครราชสีมา

วันที่ 28 ธันวาคม 2563 (เวลา 13.00 น.)



## สถานการณ์เขตสุขภาพที่ 9 นครชัยบุรินทร์

	นครราชสีมา	บุรีรัมย์	สุรินทร์	ชัยภูมิ	เขตสุขภาพที่ 9
ผู้รับคัดกรอง	837	661	1,091	215	2,804
ผู้รับคัดกรองสะสม	167,931	151,444	238,133	126,223	683,731
ประเภทผู้ป่วยสะสม					
ยืนยัน	26	14	10	10	60
Close Contact	591	854	200	346	1,991
เสียชีวิต	0	1	1	0	2
รักษาตัวอยู่ รพ.	7	0	1	7	15
กลับบ้าน	19	13	8	3	43
รอผล	163	6	152	136	457
PUI ไม่พบเชื้อ	3,139	872	1,058	830	5,899
PUI สะสม	3,317	887	1,220	971	6,395



## สถานการณ์ประเทศไทย

ผู้ป่วยยืนยันสะสม	ผู้ป่วยยืนยันรายใหม่	รักษาตัวอยู่ รพ.	กลับบ้าน	เสียชีวิต
6,285	144	2,045	4,180	60

ที่มา: ศูนย์ปฏิบัติการภาวะฉุกเฉินกระทรวงสาธารณสุข (ข้อมูล วันที่ 28 ธ.ค. 63 เวลา 11.30 น.)

สำนักงานป้องกันควบคุมโรคที่ 9 นครราชสีมา

☎ 0 4421 2900 ต่อ 129 และ 097 1971629

☎ 1422

สายด่วนกรมควบคุมโรค



# COVID-19 ในจังหวัดสุรินทร์

ข้อมูลวันที่ 28 ธันวาคม 2563 เวลา 8.00 น.  
สำนักงานสาธารณสุขจังหวัดสุรินทร์



## ผู้ป่วยเข้าเกณฑ์สอบสวนโรค (Patient Under Investigation : PUI)



## การค้นหาเชิงรุกและเฝ้าระวัง (Active case finding/Sentinel surveillance)



## ผู้เดินทางจากประเทศเขตติดต่อโรคอันตรายและประเทศระบาดต่อเนื่อง



## ผู้เดินทางจากจังหวัดสมุทรสาคร



**D**istancing  
รักษาระยะห่าง 1 เมตร

**M**ask wearing  
สวมหน้ากากอนามัย


**H**and washing  
ล้างมือรักษาความสะอาด

**T**esting  
ตรวจทันทีที่สงสัย



# COVID-19 ในจังหวัดสุรินทร์

ข้อมูลระหว่างวันที่ 1 ธันวาคม 2563 - 28 ธันวาคม 2563 เวลา 8.00 น.  
สำนักงานสาธารณสุขจังหวัดสุรินทร์



## ผู้ป่วยเข้าเกณฑ์สอบสวนโรค (Patient Under Investigation : PUI)



## การค้นหาเชิงรุกและเฝ้าระวัง (Active case finding/Sentinel surveillance)



## ผู้เดินทางจากประเทศเขตติดต่อโรคอันตรายและประเทศระบอบต่อนื่อง



## ผู้เดินทางจากจังหวัดสมุทรสาคร



\*เฉพาะผู้มีความเสี่ยง

\*ระหว่างรอผล 4 ราย

**D**istancing  
รักษาระยะห่าง 1 เมตร

**M**ask wearing  
สวมหน้ากากอนามัย

**H**and washing  
ล้างมือรักษาความสะอาด

**T**esting  
ตรวจกันที่ที่สงสัย



# แผนที่แสดงจังหวัดที่พบผู้ป่วยตามจังหวัดที่รักษา เกี่ยวเนื่องสมุทรสาคร (ยอดสะสม 185 ราย)

ข้อมูล ณ วันที่ 25 ธ.ค. 2563 เวลา 12.00 น.



■ จังหวัดที่พบผู้ป่วย  
● จำนวนผู้ติดเชื้อ (ราย)

**18-21 ธ.ค. (3)**  
สมุทรสาคร, กทม.,  
นครปฐม,  
สมุทรปราการ

**22 ธ.ค. (5)**  
สมุทรสาคร,  
กทม., นครปฐม,  
สมุทรปราการ,  
ฉะเชิงเทรา,  
ปทุมธานี,  
สระบุรี,  
อุดรดิตถ์,  
เพชรบุรี



**23 ธ.ค. (9)**  
สมุทรสาคร, กทม.,  
นครปฐม, สมุทรปราการ,  
ฉะเชิงเทรา, ปทุมธานี,  
สระบุรี, อุดรดิตถ์,  
เพชรบุรี, เพชรบูรณ์,  
กระบี่, กำแพงเพชร,  
ขอนแก่น, อุดรยา,  
นครราชสีมา,  
ปราจีนบุรี, ภูเก็ต,  
สุพรรณบุรี



**24 ธ.ค. (9)**  
สมุทรสาคร, กทม., นครปฐม,  
สมุทรปราการ, ฉะเชิงเทรา,  
ปทุมธานี, สระบุรี, อุดรดิตถ์,  
เพชรบุรี, เพชรบูรณ์, กระบี่,  
กำแพงเพชร, ขอนแก่น, อุดรยา,  
นครราชสีมา, ปราจีนบุรี, ภูเก็ต,  
สุพรรณบุรี, สมุทรสงคราม,  
ชัยนาท, พิจิตร, อ่างทอง,  
นครสวรรค์, อุตรธานี, ชัยภูมิ,  
นครศรีธรรมราช, สุราษฎร์ธานี,



**สะสมทั้งหมด  
33 จังหวัด**

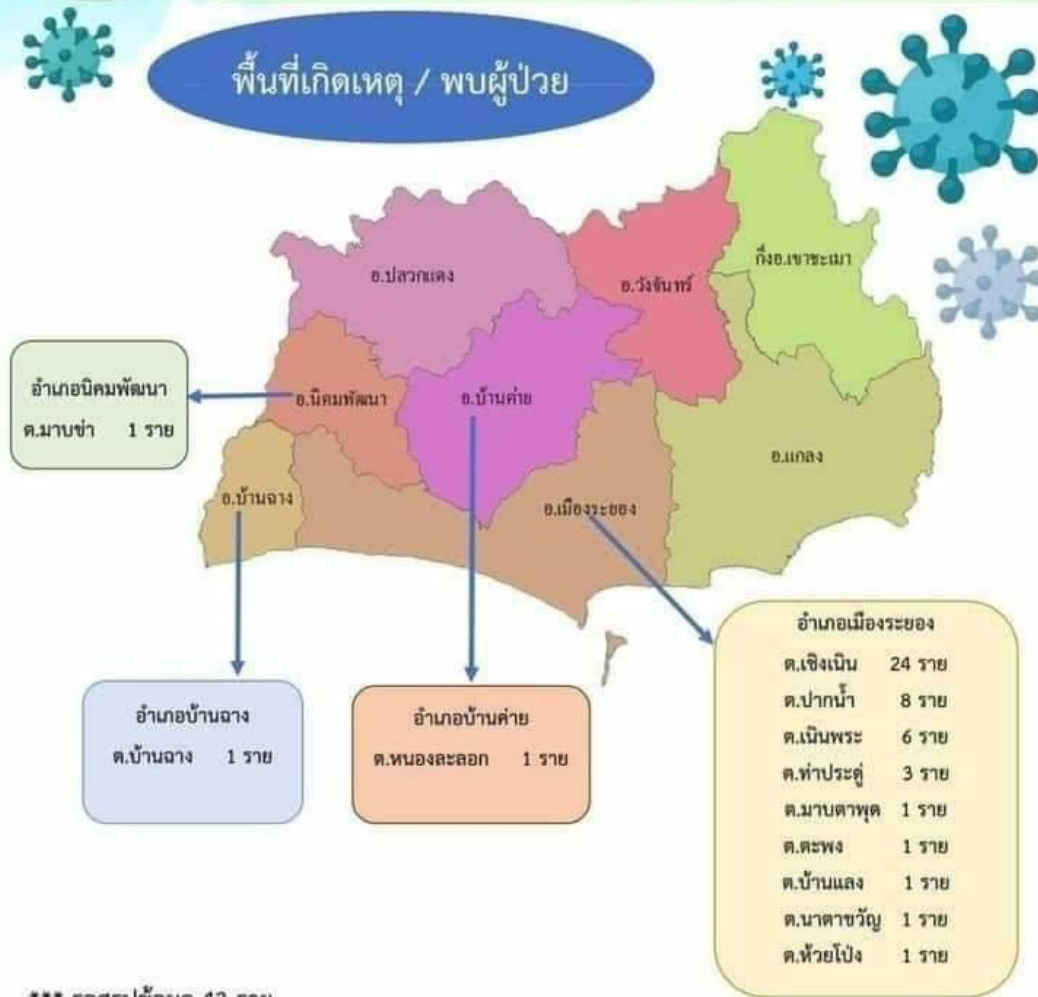
**25 ธ.ค. (5)**  
สมุทรสาคร, กทม., นครปฐม,  
สมุทรปราการ, ฉะเชิงเทรา, ปทุมธานี,  
สระบุรี, อุดรดิตถ์, เพชรบุรี, เพชรบูรณ์,  
กระบี่, กำแพงเพชร, ขอนแก่น, อุดรยา,  
นครราชสีมา, ปราจีนบุรี, ภูเก็ต,  
สุพรรณบุรี, สมุทรสงคราม, ชัยนาท,  
พิจิตร, อ่างทอง, อุตรธานี, ชัยภูมิ,  
นครสวรรค์, นครศรีธรรมราช,  
สุราษฎร์ธานี, ราชบุรี, ชลบุรี, เลย,  
อุบลราชธานี, สงขลา, นครนายก



# สำนักงานสาธารณสุขจังหวัดระยอง สถานการณ์ COVID-19

ข้อมูล ณ วันที่ 28 ธันวาคม 2563

พื้นที่เกิดเหตุ / พบผู้ป่วย



LINE OPENCHAT

Rayong fight Covid19



สายด่วน  
โควิด - 19  
ระยอง



Like Us On  
Facebook

ศูนย์โควิด19  
จังหวัดระยอง



สำนักงานสาธารณสุขจังหวัดระยอง

โทร: 061-4398988 , 086-8429444

# ถาม : ความเสี่ยงของผู้สัมผัสผู้ป่วย




กรมควบคุมโรค  
Department of Disease Control

## แบ่งความเสี่ยงเป็นกี่ระดับ ?

ตอบ : แบ่งความเสี่ยงเป็น 3 ระดับ

ผู้สัมผัสเสี่ยงสูง

คือ ผู้ใกล้ชิดผู้ป่วย



ผู้สัมผัสเสี่ยงต่ำ

คือ ผู้ใกล้ชิดผู้สัมผัสเสี่ยงสูง



ผู้ที่ไม่มีความเสี่ยง

คือ ผู้ใกล้ชิดผู้สัมผัสเสี่ยงต่ำ



ไม่เสี่ยง

เสี่ยงต่ำ

เสี่ยงสูง

ผู้ป่วย

# ถาม : หากมีประวัติสัมผัสใกล้ชิด ผู้สัมผัสเสียงสูง เสียงต่ำ ต้องทำอะไร ?

## ตอบ :

### ผู้สัมผัสเสียงสูง

คือ ผู้ใกล้ชิดผู้ป่วย



- ต้องเข้ารับการกักกันโรค
- ตรวจหาเชื้อจากทาง  
ห้องปฏิบัติการ

### ผู้สัมผัสเสียงต่ำ

คือ ผู้ใกล้ชิดผู้สัมผัสเสียงสูง



- สังเกตอาการ 14 วัน
- หลีกเลี่ยงไปในที่ชุมชน
- เว้นระยะห่าง
- สวมหน้ากากอนามัย
- หมั่นล้างมือ
- แยกรับประทานอาหาร  
(แยกสำรับ)

### ผู้ที่ไม่มีความเสี่ยง

คือ ผู้ใกล้ชิดผู้สัมผัสเสียงต่ำ



- ไม่ต้องกักตัว
- ไม่ต้องตรวจหาเชื้อ

# กิจกรรมที่ดำเนินการ

- 1. สำรวจ + เฝ้าระวังในร้านค้าอาหารทะเลสด
- 2. สำรวจ + เฝ้าระวังแรงงานประเทศเพื่อนบ้าน
- 3. ออกให้คำแนะนำสถานที่คุมขังนักโทษแรงงานต่างด้าว
- 4. ออกตรวจและให้คำแนะนำสถานประกอบการ

## ขอความร่วมมือ

- จากมติที่ประชุมEOC สาธารณสุขจังหวัดสุรินทร์ วันที่ 27 ธันวาคม 2563 ขอความร่วมมือให้จนท.สาธารณสุขทุกแห่ง งด/เลี่ยง การออกนอกพื้นที่ ยกเว้นมีความจำเป็นขออนุญาต เป็นรายๆ ไป
  - เพื่อความปลอดภัยของจนท. เนื่องจากขณะนี้มีการระบาดแบบกระจายหลายจังหวัด
  - เพื่อ กรณีฉุกเฉินต้องเรียกกำลังคนในการปฏิบัติภารกิจพิเศษ

ขอขอบคุณค่ะ

