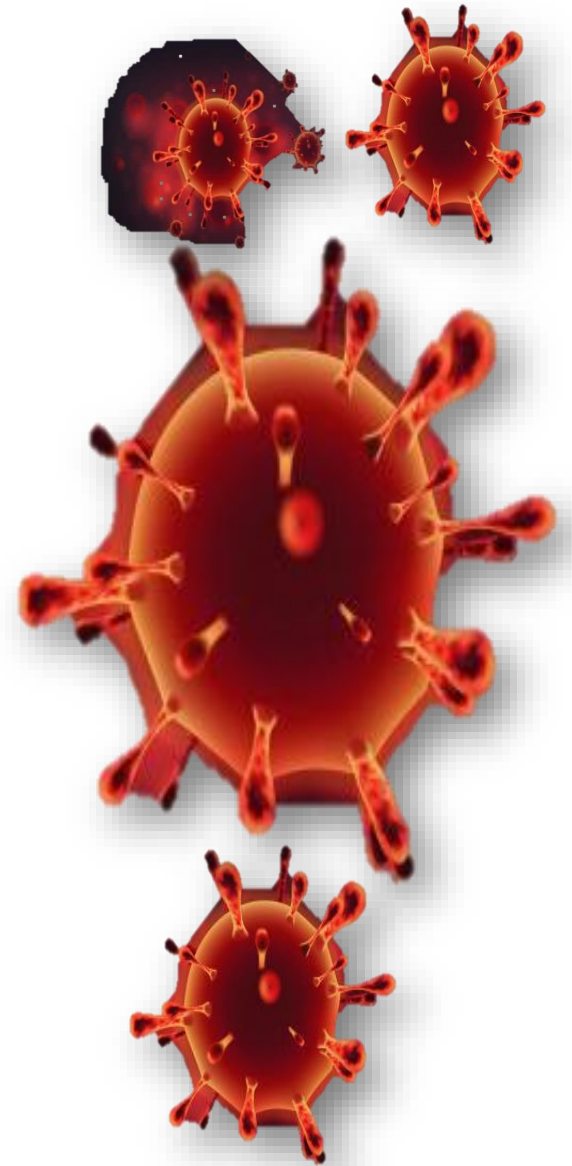


# สถานการณ์ โรคติดเชื้อไวรัสโคโรนา 2019

นำเสนอ

ณ วันที่ 25 พฤศจิกายน 2563





# สถานการณ์ COVID-19 ทั่วโลก 216 ประเทศ 2 เขตบริหารพิเศษ 2 เรือสำราญ

**Confirmed 60,099,416**  
+542,897

**Severe 103,451**  
-114 (0.2%)

**Recovered 41,549,575**  
+394,432 (69.1%)

**Deaths 1,414,618**  
+11,710 (2.4%)

|    | PLACES    | CONFIRMED  | NEW CASES | DEATHS         | ACTIVE CASES |
|----|-----------|------------|-----------|----------------|--------------|
| 1  | USA       | 12,955,007 | 175,047   | 265,891(2,187) | 5,052,432    |
| 2  | India     | 9,221,998  | 44,276    | 134,743(489)   | 445,851      |
| 3  | Brazil    | 6,121,449  | 33,445    | 170,179(638)   | 475,252      |
| 4  | France    | 2,153,815  | 9,155     | 50,237(592)    | 1,948,899    |
| 5  | Russia    | 2,138,828  | 24,326    | 37,031(491)    | 467,126      |
| 6  | Spain     | 1,614,126  | 7,221     | 43,668(537)    | N/A          |
| 7  | UK        | 1,538,794  | 11,299    | 55,838(608)    | N/A          |
| 8  | Italy     | 1,455,022  | 23,232    | 51,306(853)    | 798,386      |
| 9  | Argentina | 1,381,795  | 7,164     | 37,432(310)    | 133,729      |
| 10 | Colombia  | 1,262,494  | 7,515     | 35,677(198)    | 58,960       |

151. Thailand 3,926 (+4) cases 60 Deaths

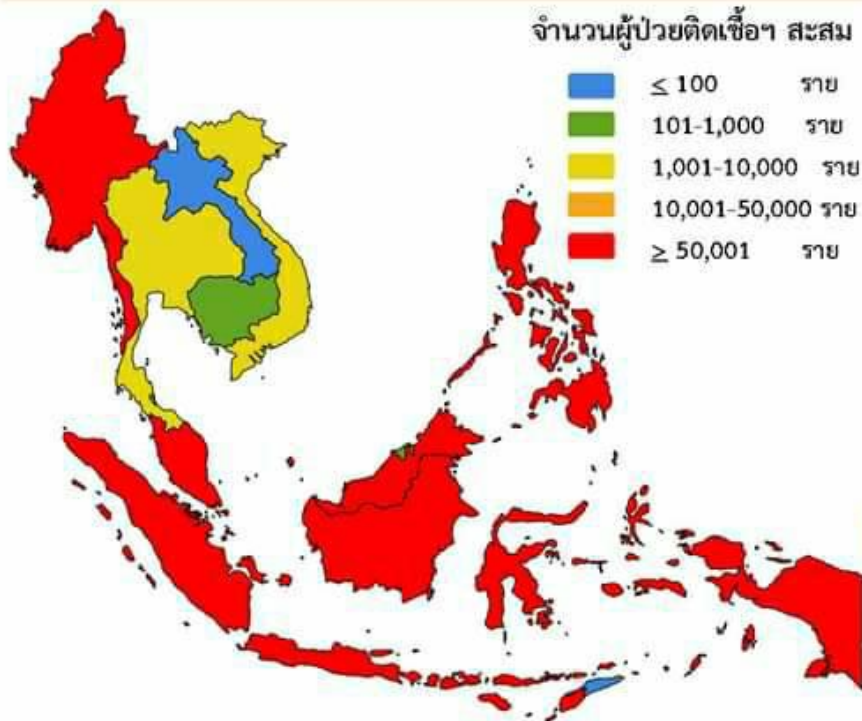
(ข้อมูล ณ 25 พฤศจิกายน 2563 เวลา 09.00 น.)  
ที่มา : worldometers



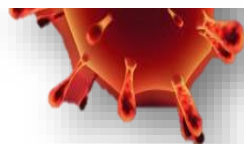
# สถานการณ์ COVID-19 ประเทศในทวีปเอเชีย

ประเทศในเอเชียพบผู้ป่วยอย่างต่อเนื่อง ได้แก่

อินเดีย บังคลาเทศ ปากีสถาน ฟิลิปปินส์ อินโดนีเซีย ญี่ปุ่น เมียนมา



(ข้อมูล ณ 25 พฤศจิกายน 2563 เวลา 09.00 น.) ที่มา : worldometers



|     | PLACES      | CONFIRMED | NEW CASES | DEATHS       | ACTIVE CASES |
|-----|-------------|-----------|-----------|--------------|--------------|
| 3   | India       | 9,221,998 | 44,276    | 134,743(489) | 445,851      |
| 21  | Indonesia   | 506,302   | 4,192     | 16,111(109)  | 64,878       |
| 25  | Bangladesh  | 451,990   | 2,230     | 6,448(32)    | 78,665       |
| 27  | Philippines | 421,722   | 1,118     | 8,185(12)    | 26,745       |
| 28  | Pakistan    | 379,883   | 2,954     | 7,744(48)    | 40,379       |
| 47  | Japan       | 133,929   | 1,571     | 1,989(8)     | 18,600       |
| 70  | Myanmar     | 82,236    | 1,731     | 1,784(19)    | 19,487       |
| 83  | Malaysia    | 58,847    | 2,188     | 341(4)       | 14,353       |
| 84  | Singapore   | 58,183    | 18        | 28           | 76           |
| 93  | S. Korea    | 31,735    | 349       | 513(1)       | 4,397        |
| 151 | Thailand    | 3,926     | 4         | 60           | 86           |
| 167 | Vietnam     | 1,316     | 4         | 35           | 128          |
| 188 | Cambodia    | 306       | 0         | 0            | 10           |
| 195 | Brunei      | 150       | 1         | 3            | 2            |
| 203 | Laos        | 39        | 0         | 0            | 15           |



# รายงานสถานการณ์ COVID-19 ในประเทศไทย

## ข้อมูล ณ วันที่ 25 พฤศจิกายน 2563 โดย กรมควบคุมโรค กระทรวงสาธารณสุข

ผู้ป่วยรายใหม่วันนี้

**+4** ราย

ติดเชื้อในประเทศ 0 ราย

ผู้เดินทางไม่เข้า  
สถานที่กักกัน  
0 ราย

สถานที่กักกัน  
ที่รัฐจัดให้  
4 ราย

### ประวัติเสี่ยง

ผู้ที่เดินทางมาจากต่างประเทศ และเข้า State Quarantine  
จาก อินเดีย 1 ราย ไนจีเรีย 1 ราย ฟิลิปปินส์ 1 ราย และรัสเซีย 1 ราย

**4 ราย**

**รวม 4 ราย**

ผู้ป่วยยืนยันสะสม

**3,926** ราย

ติดเชื้อในประเทศ 2,454 ราย

ผู้เดินทางจาก  
ต่างประเทศ  
1,472 ราย

สถานที่กักกัน  
ที่รัฐจัดให้  
965 ราย

หายป่วยแล้ว

**3,780** ราย

เพิ่มขึ้น 8 ราย  
ร้อยละ (Percentage) 96.28%

เสียชีวิต

**60** คน

เพิ่มขึ้น = 0 ราย  
ร้อยละ (Percentage) 1.53%

ภาคเหนือ  
**116**

ภาคกลาง  
**799**

ภาคใต้  
**747**

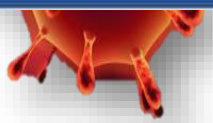


ภาคตะวันออก  
เฉิงเหนือ  
**112**

กรุงเทพฯ และนนทบุรี  
**2,152**

ผู้ป่วยรักษาอยู่  
**86**  
ราย

จำนวนผู้ป่วยยืนยัน  
จำแนกตามพื้นที่รักษา (ราย)





# COVID-19 ในจังหวัดสุรินทร์

ณ วันที่ 25 พฤศจิกายน 2563 เวลา 8.00 น.

สำนักงานสาธารณสุขจังหวัดสุรินทร์

**จังหวัดสุรินทร์** ไม่พบผู้ติดเชื้อเพิ่มมาแล้ว

\*นับจากวันที่กรมควบคุมโรค กระทรวงสาธารณสุข ประกาศรายสุดท้าย (05/04/63)

**234 วัน**

รายใหม่

0 ราย

ผู้ป่วยติดเชื้อสะสม

9 ราย

รักษา

0 ราย

กลับบ้าน

8 ราย

เสียชีวิต

1 ราย

ผู้ป่วยเข้าเกณฑ์สอบสวนโรค (PUI)

รายใหม่

8 ราย

สะสม

663 ราย

รอผล

0 ราย

ไม่พบเชื้อ

654 ราย

การค้นหาเชิงรุกและเฝ้าระวัง (Active case finding/Sentinel surveillance)

รายใหม่

0 ราย

สะสม

2,420 ราย

รอผล

21 ราย

ไม่พบเชื้อ

2,399 ราย

ผู้เดินทางจากประเทศเขตติดต่อโรคอันตรายและประเทศระบอบต่อเนื้อง

รายใหม่

0 ราย

สะสม

865 ราย

เฝ้าระวัง 14 วัน

26 ราย

พันระยะ

839 ราย

# ข้อพิจารณาจากการประชุมคณะกรรมการด้านวิชาการ, ศูนย์ปฏิบัติการฉุกเฉินด้านการแพทย์และสาธารณสุข และศปค.สธ. (ข้อมูล ณ วันที่ 6 พฤศจิกายน 2563)



- ที่ประชุมเสนอควรให้ ลดระยะกักตัวเป็น 10 วัน โดยมีเหตุผลประกอบการพิจารณาดังนี้
- ผู้ติดเชื้อเกือบทั้งหมด ตรวจพบเชื้อภายใน 10 วัน น้อยรายที่ตรวจพบหลัง 10 วัน แต่ส่วนใหญ่ไม่มีอาการ
  - ผู้ติดเชื้อที่ไม่มีอาการ มีโอกาสแพร่เชื้อต่ำกว่าผู้ติดเชื้อมีอาการ
  - จากข้อมูลล่าสุด พบว่าระยะการกักตัว 10 วัน และ 14 วัน ความเสี่ยงไม่ต่างกัน (จากการเก็บข้อมูลจากผู้เดินทางจากประเทศชูดานใต้)
  - การตรวจแอนติบอดี ช่วยแยกว่าเป็นการติดเชื้อรายเก่าหรือรายใหม่
  - เมื่อออกจากที่กักกันโรค ภายหลังจาก 10 วัน ยังคงมาตรการป้องกันส่วนบุคคลอย่างเคร่งครัดได้แก่ การสวมหน้ากาก ล้างมือบ่อย ๆ เว้นระยะห่างระหว่างบุคคล การจัดระบบระบายอากาศและมีระบบติดตามตัวทุกคน เพื่อรายงานอาการป่วย



”

บุคลากรสาธารณสุข  
ขอให้เป็นแบบอย่าง  
เพื่อห่างไกล **โควิด 19**

- D** = Distancing **อยู่ห่างไว้**  
**M** = Mask Wearing **ใส่หน้ากาก**  
**H** = Hand Washing **อวยาล้างมือ**

“

นายแพทย์เกียรติภูมิ วงศ์รจิต  
ปลัดกระทรวงสาธารณสุข  
6 ตุลาคม 2563





ขอขอบคุณค่ะ

