

ผลการดำเนินงานตามตัวชี้วัดงาน NCD

เสนอที่ประชุม

คณะกรรมการวางแผนและประเมินผลการดำเนินงาน

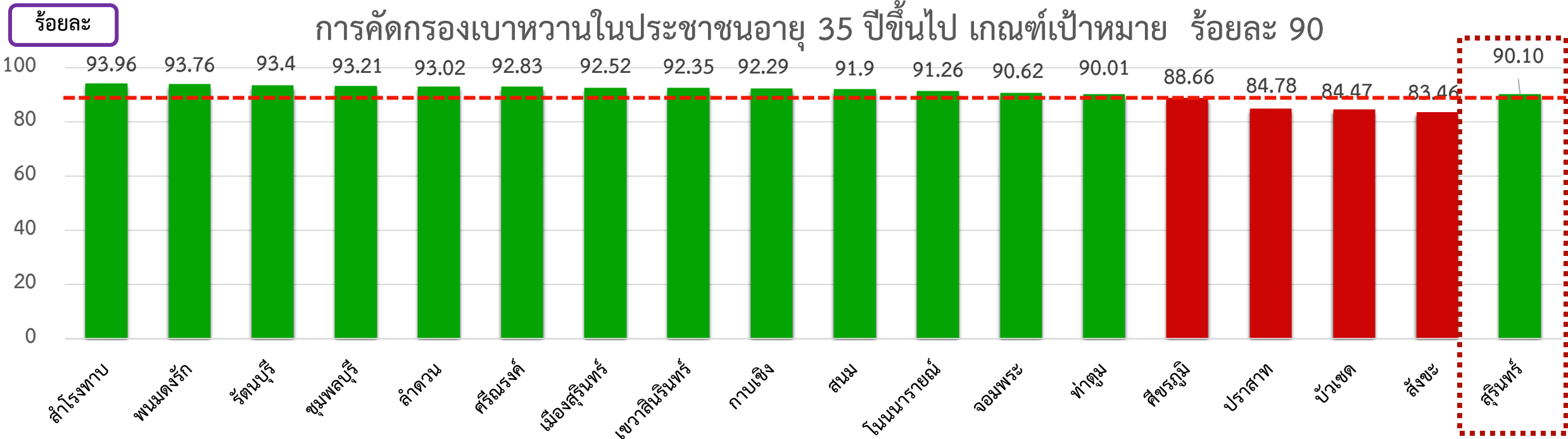
ด้านสาธารณสุข จังหวัดสุรินทร์

ประจำเดือนเมษายน 2563

วันพฤหัสบดีที่ 30 เมษายน 2563

ณ ห้องประชุมขุนภักดีสุขกิจ สำนักงานสาธารณสุขจังหวัดสุรินทร์ (แห่งใหม่)

# กลุ่มประชาชนทั่วไป (ยังไม่ป่วย)

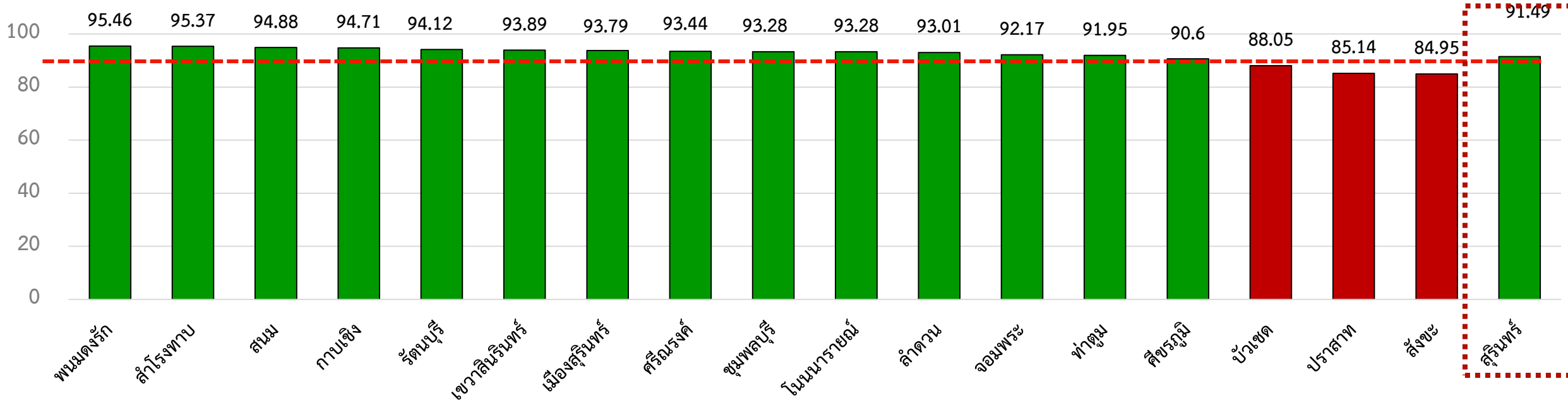


อำเภอ	ลำปาง	พิจิตร	อุตรดิตถ์	อุบลราชธานี	ลำปาง	ศรีสะเกษ	เมืองสุรินทร์	เขวาสินรินทร์	กาบเชิง	สนม	โนนนารายณ์	จอมพระ	ท่าตูม	ศีขรภูมิ	ปราสาท	บัวเชด	สังขะ	
เป้าหมาย	17,306	13,038	28,156	22,327	10,809	13,431	89,104	12,067	18,467	13,223	12,179	21,237	34,882	49,605	47,850	13,685	41,130	
ไตรมาส 1	ผลงาน	8,025	2,275	13,718	12,174	4,982	4,363	69,712	6,251	9,980	6,367	4,310	16,288	17,357	26,789	32,089	9,348	25,086
	%	46.37	17.45	48.72	54.53	46.09	32.48	78.24	51.8	54.04	48.15	35.39	76.7	49.76	54	67.06	68.31	60.99
ไตรมาส 2	ผลงาน	16,252	12,224	26,287	20,804	10,053	12,345	82,419	11,069	17,043	12,123	11,113	19,245	31,306	42,765	40,503	11,559	34,209
	%	93.91	93.76	93.36	93.18	93	91.91	92.5	91.73	92.29	91.68	91.25	90.62	89.75	86.21	84.64	84.47	83.17
ไตรมาส 3 (ณ เมย.63)	ผลงาน	16,260	12,224	26,299	20,811	10,055	12,468	82,439	11,144	17,044	12,152	11,114	19,246	31,396	43,978	40,565	11,560	34,329
	%	93.96	93.76	93.4	93.21	93.02	92.83	92.52	92.35	92.29	91.9	91.26	90.62	90.01	88.66	84.78	84.47	83.46

# กลุ่มประชาชนทั่วไป (ยังไม่ป่วย)

ร้อยละ

การคัดกรองความดันโลหิตสูงในประชาชนอายุ 35 ปีขึ้นไป เกณฑ์เป้าหมาย ร้อยละ 90

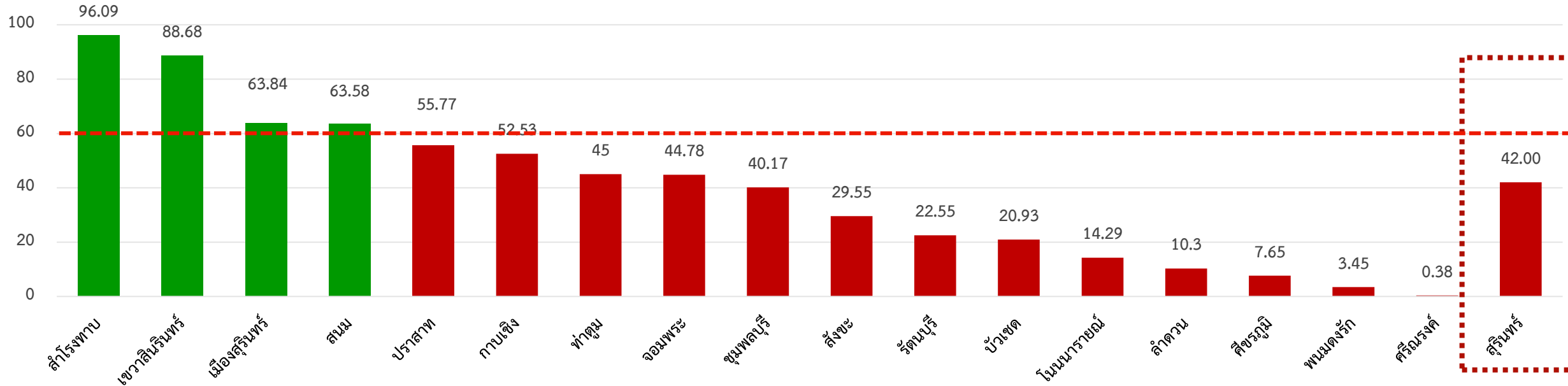


อำเภอ	พนมดงรัก	ลำปาง	สนม	กาบเชิง	รัตนบุรี	เขวาสินรินทร์	เมืองสุรินทร์	ศรีณรงค์	ชุมพลบุรี	โนนนารายณ์	ลำดวน	จอมพระ	ท่าตูม	ศีขรภูมิ	บัวเชด	ปราสาท	สังขะ	
เป้าหมาย	11,700	15,714	11,862	16,929	24,653	10,633	82,609	12,095	20,599	10,813	9,200	18,534	30,656	45,245	12,014	42,246	38,387	
ไตรมาส1	ผลงาน	2,142	7,579	6,014	9,570	12,809	5,515	66,154	4,059	11,253	3,952	4,463	14,785	15,360	25,197	8,743	28,783	23,953
	%	18.31	48.23	50.7	56.53	51.96	51.87	80.08	33.56	54.63	36.55	48.51	79.77	50.1	55.69	72.77	68.13	62.4
ไตรมาส2	ผลงาน	11,169	14,969	11,225	16,033	23,198	9,978	77,460	11,218	19,210	10,085	8,556	17,082	28,098	39,913	10,577	35,923	32,523
	%	95.46	95.26	94.63	94.71	94.1	93.84	93.77	92.75	93.26	93.27	93	92.16	91.65	88.22	88.04	85.03	84.73
ไตรมาส3 (ณ เม.ย.63)	ผลงาน	11,169	14,986	11,255	16,034	23,203	9,983	77,475	11,302	19,215	10,086	8,557	17,083	28,188	40,993	10,578	35,968	32,610
	%	95.46	95.37	94.88	94.71	94.12	93.89	93.79	93.44	93.28	93.28	93.01	92.17	91.95	90.6	88.05	85.14	84.95

# กลุ่มสงสัยป่วย

ร้อยละ

การติดตามกลุ่มสงสัยป่วยโรคเบาหวาน เกณฑ์เป้าหมาย ร้อยละ 60

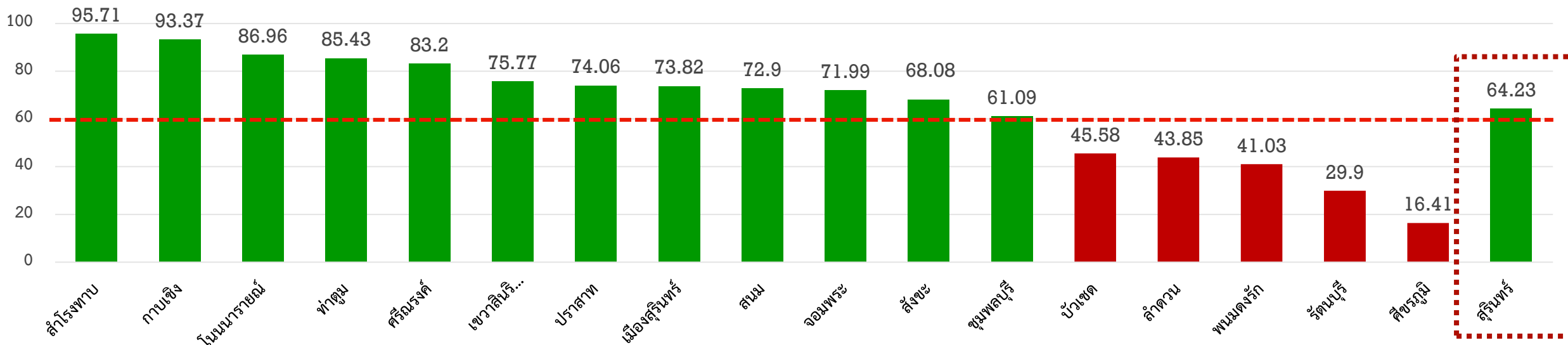


อำเภอ	ลำปาง	เขวาสินรินทร์	เมืองสุรินทร์	สนม	ปราสาท	กาบเชิง	ท่าตูม	จอมพระ	ชุมพลบุรี	สังขะ	รัตนบุรี	บัวเชด	โนนนารายณ์	ลำดวน	ศีขรภูมิ	พนมดงรัก	ศรีณรงค์
เป้าหมาย	128	159	354	162	841	257	140	268	605	484	204	43	14	165	327	29	265
ผลงาน	123	141	226	103	469	135	63	120	243	143	46	9	2	17	25	1	1
%	96.09	88.68	63.84	63.58	55.77	52.53	45	44.78	40.17	29.55	22.55	20.93	14.29	10.3	7.65	3.45	0.38

# กลุ่มสงสัยป่วย

ร้อยละ

การติดตามกลุ่มสงสัยป่วยโรคความดันโลหิตสูง เกณฑ์เป้าหมาย ร้อยละ 60

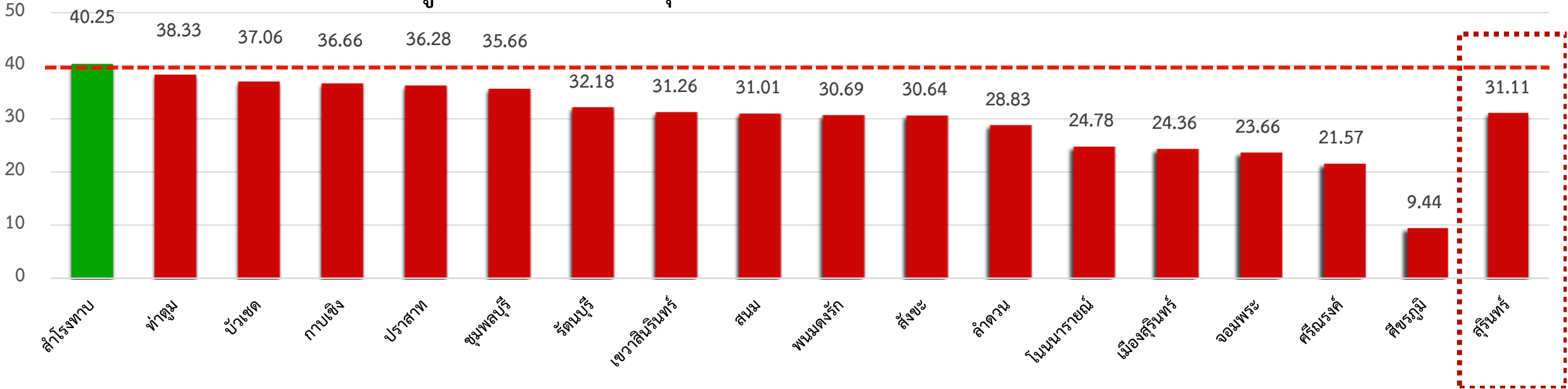


อำเภอ		ลำปาง	กาบเชิง	โนนนารายณ์	ท่าตูม	ศรีนครินทร์	เขวาสินรินทร์	ปราสาท	เมืองสุรินทร์	สนม	จอมพระ	สังขะ	ชุมพลบุรี	บัวเขต	ลำดวน	พนมดงรัก	รัตนบุรี	ศีขรภูมิ
รวมทั้ง ปีงบประมาณ	เป้าหมาย	559	1,132	115	556	1,280	780	3,084	2,131	974	1,710	2,293	2,156	441	504	156	729	2,626
	ผลงาน	535	1,057	100	475	1,065	591	2,284	1,573	710	1,231	1,561	1,317	201	221	64	218	431
	%	95.71	93.37	86.96	85.43	83.2	75.77	74.06	73.82	72.9	71.99	68.08	61.09	45.58	43.85	41.03	29.9	16.41

# กลุ่มป่วย

ร้อยละ

ผู้ป่วยเบาหวานที่ควบคุมระดับน้ำตาลได้ดี เกณฑ์เป้าหมาย ร้อยละ 40

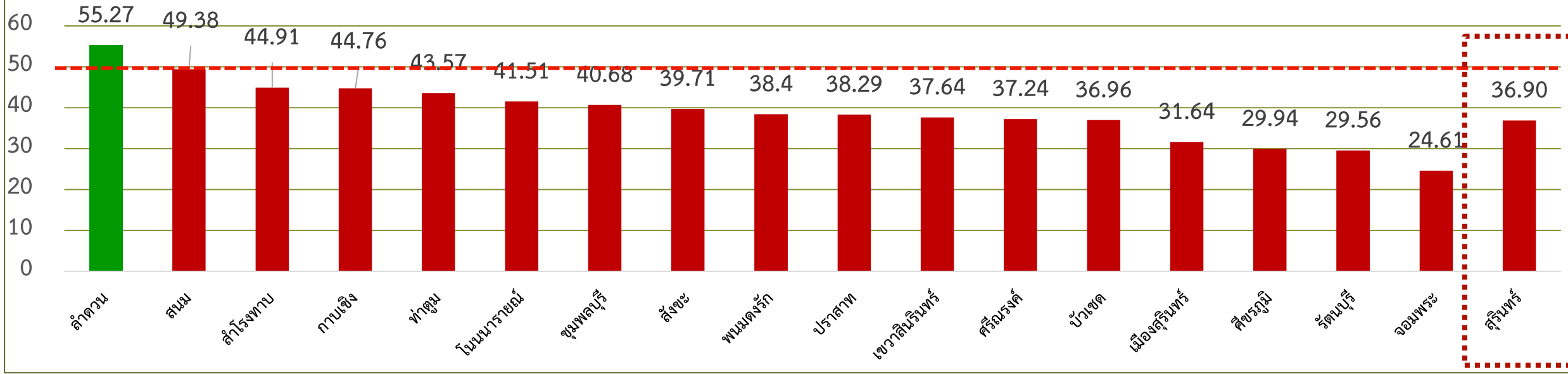


อำเภอ	ลำปาง	ทำนุ	บัวเขต	กาบเชิง	ปราสาท	ชุมพลบุรี	รัตนบุรี	เขวาสินรินทร์	สนม	พนมดงรัก	สังขะ	ลำดวน	โนนนารายณ์	เมืองสุรินทร์	จอมพระ	ศรีณรงค์	ศีขรภูมิ
ควบคุมได้ดี(A1)	492	1555	398	566	2363	822	1354	453	483	255	1023	321	321	3741	625	370	513
ร้อยละการเจาะ HbA1C	79.20	78.67	78.49	76.92	76.59	75.67	73.04	72.49	72.43	68.36	67.15	66.99	65.60	64.90	64.62	61.03	24.19
ได้รับการตรวจ	1,074	3,039	876	1,353	4,937	2,510	2,669	1,070	1,119	808	2,242	909	679	6,335	1,401	927	1,314
จำนวนผู้ป่วย(B1)	1,356	3,863	1,116	1,759	6,446	3,317	3,654	1,476	1,545	1,182	3,339	1,357	1,035	9,761	2,168	1,519	5,432

# กลุ่มป่วย

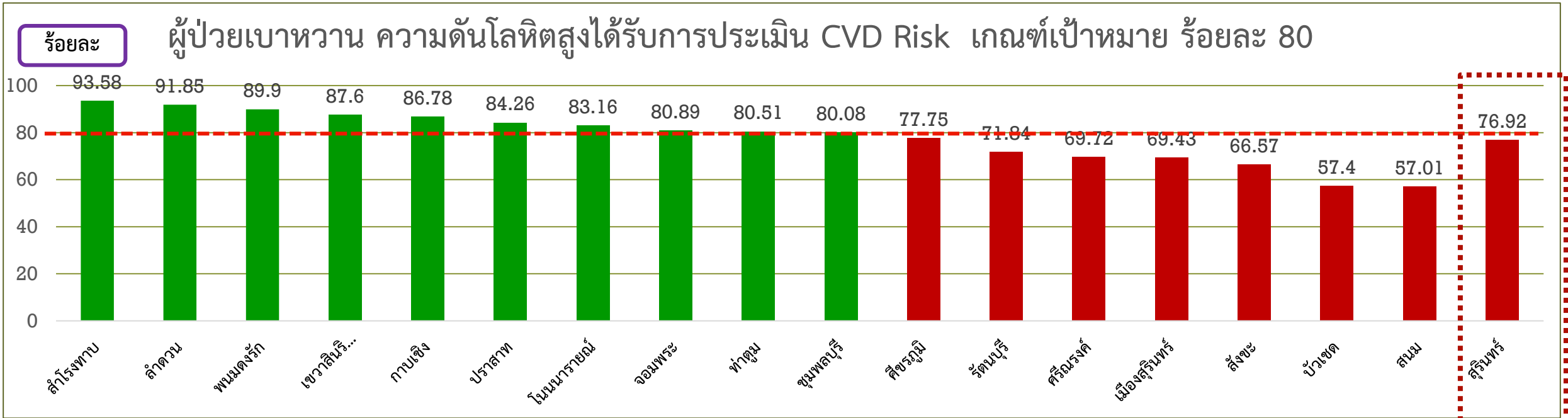
ร้อยละ

ผู้ป่วยโรคความดันโลหิตสูงที่ควบคุมความดันโลหิตได้ดี เกณฑ์เป้าหมาย ร้อยละ 50



อำเภอ	ลำดวน	สนม	ลำโรงทาน	กาบเชิง	ท่าตูม	โนนนารายณ์	ชุมพลบุรี	สังขะ	พนมดงรัก	ปราสาท	เขวาสินรินทร์	ศรีณรงค์	บัวเชด	เมืองสุรินทร์	ศีขรภูมิ	รัตนบุรี	จอมพระ
ร้อยละ	55.27	49.38	44.91	44.76	43.57	41.51	40.68	39.71	38.4	38.29	37.64	37.24	36.96	31.64	29.94	29.56	24.61
คุม BP 2 ครั้งสุดท้ายได้ (คน)	1,783	1,506	1,522	1,573	3,715	1,063	2,185	2,610	1,013	5,040	1,172	1,159	1,111	5,481	3,229	2,256	1,269
ร้อยละ	69.62	66.16	62.44	61.9	65.47	59.16	65	56.92	54.44	59.22	59.38	55.46	59.25	47.75	50.78	48.03	50.88
คุม BP ครั้งสุดท้ายได้ (คน)	2,246	2,018	2,116	2,175	5,583	1,515	3,491	3,741	1,436	7,795	1,849	1,726	1,781	8,273	5,476	3,665	2,624
จำนวนผู้ป่วย(B1)	3,226	3,050	3,389	3,514	8,527	2,561	5,371	6,572	2,638	13,163	3,114	3,112	3,006	17,324	10,784	7,631	5,157

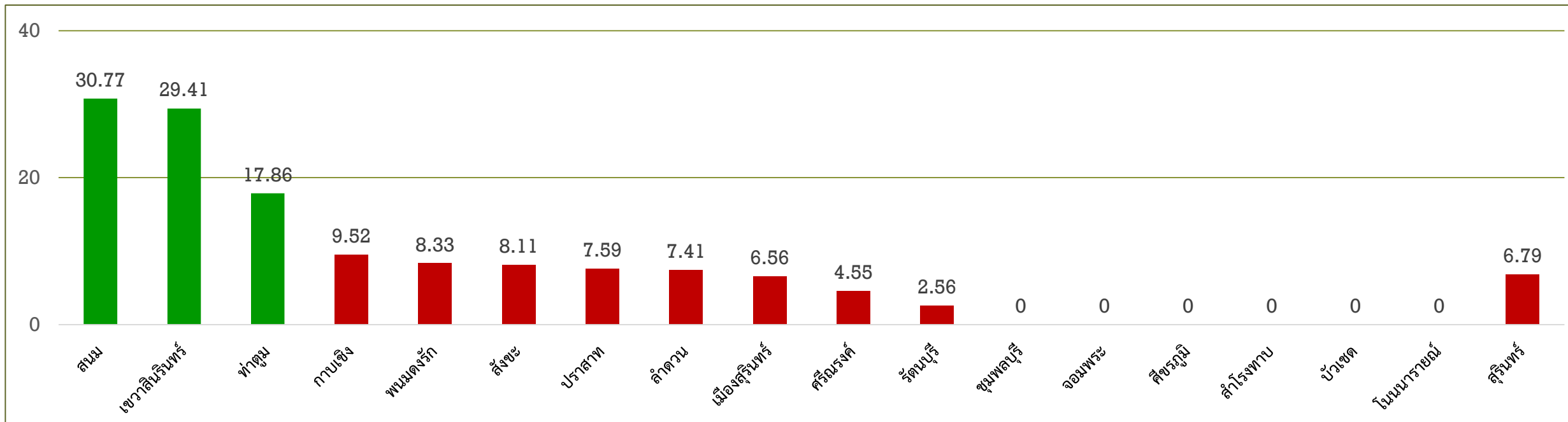
# กลุ่มป่วย



อำเภอ	ลำปาง	ลำปาง	พิจิตร	เขวาสินรินทร์	กาบเชิง	ปราสาท	โนนนารายณ์	จอมพระ	ท่าตูม	ชุมพลบุรี	ศีขรภูมิ	รัตนบุรี	ศรีณรงค์	เมืองสุรินทร์	สังขะ	บัวเชด	สนม
ร้อยละ	93.58	91.85	89.9	87.6	86.78	84.26	83.16	80.89	80.51	80.08	77.75	71.84	69.72	69.43	66.57	57.4	57.01
ผลงาน (คน)	1,195	1,105	952	876	1,195	4,241	706	1,524	2,487	1,825	2,859	2,250	891	4,318	1,884	752	626
เป้าหมาย (คน)	1,277	1,203	1,059	1,000	1,377	5,033	849	1,884	3,089	2,279	3,677	3,132	1,278	6,219	2,830	1,310	1,098

# กลุ่มป่วย

ผู้ป่วยเบาหวาน และ/หรือ ความดันโลหิตสูงที่มี CVD Risk  $\geq 20\%$  หลังได้รับการปรับเปลี่ยนความเสี่ยงแล้วมี CVD Risk ลดลง

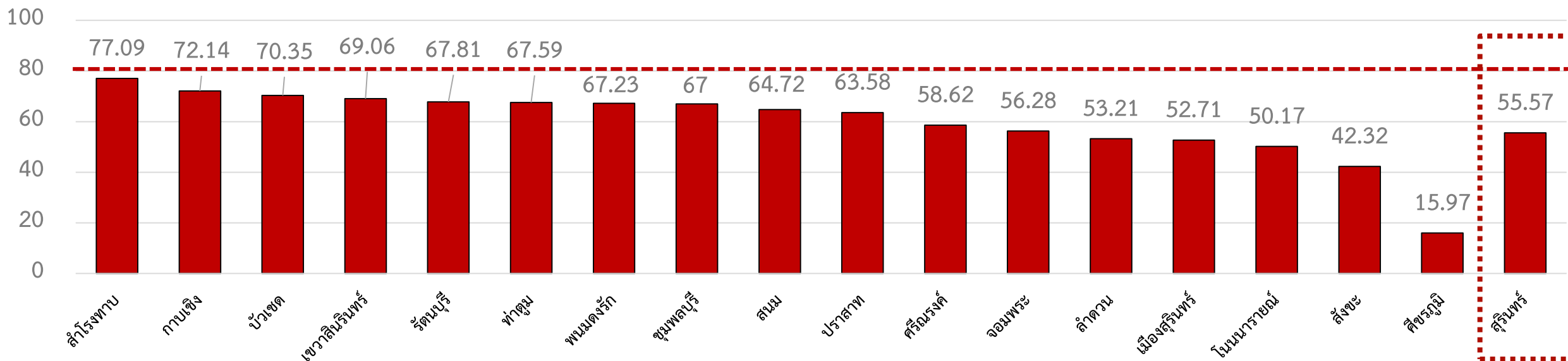


อำเภอ	สนม	เขวาสินรินทร์	ท่าตูม	กาบเชิง	พนมดงรัก	สังขะ	ปราสาท	ลำดวน	เมืองสุรินทร์	ศรีณรงค์	รัตนบุรี	ชุมพลบุรี	จอมพระ	ศีขรภูมิ	ลำโรงทับ	บัวเชด	โนนนารายณ์
ผลงาน (คน)	4	5	10	2	1	3	6	2	4	1	1	0	0	0	0	0	0
เป้าหมาย (คน)	13	17	56	21	12	37	79	27	61	22	39	33	32	86	25	8	6

# กลุ่มป่วย

ร้อยละ

ผู้ป่วย DM และ/หรือ HT ที่ได้รับการค้นหาและคัดกรองโรคไตเรื้อรัง เกณฑ์เป้าหมาย ร้อยละ 80

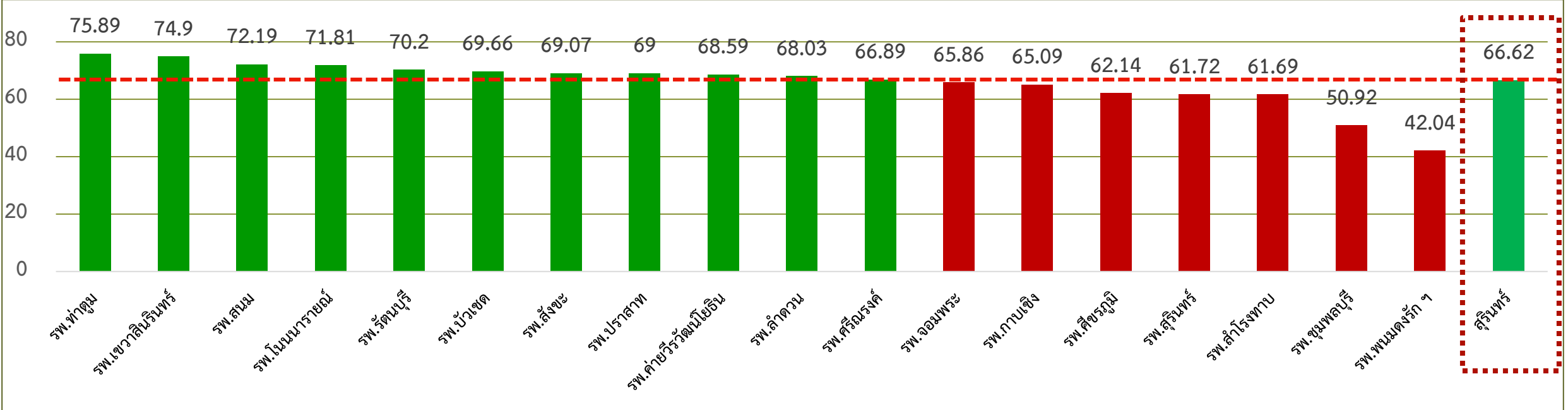


อำเภอ	ลำปาง	กาบเชิง	บัวเขต	เขวาสินรินทร์	รัตนบุรี	ท่าตูม	พนมดงรัก	ชุมพลบุรี	สนม	ปราสาท	ศรีณรงค์	จอมพระ	ลำดวน	เมืองสุรินทร์	โนนนารายณ์	สังขะ	ศีขรภูมิ
ร้อยละ	77.09	72.14	70.35	69.06	67.81	67.59	67.23	67	64.72	63.58	58.62	56.28	53.21	52.71	50.17	42.32	15.97
คัดกรอง (คน)	2,605	1,978	1,635	1,605	4,133	5,506	1,001	2,457	1,693	5,675	1,854	2,493	1,126	9,037	1,158	1,413	1,668
ผู้ป่วย DM/HT (คน)	3,379	2,742	2,324	2,324	6,095	8,146	1,489	3,667	2,616	8,926	3,163	4,430	2,116	17,144	2,308	3,339	10,443

# กลุ่มที่มีภาวะแทรกซ้อน

ผู้ป่วย CKD ที่มีอัตราการลดลงของ eGFR < 5 mL/min/1.73 m<sup>2</sup>/yr เกณฑ์เป้าหมาย ร้อยละ 66

ร้อยละ



โรงพยาบาล	รพ.ท่าตูม	รพ.เขวาสินรินทร์	รพ.สนม	รพ.โนนนารายณ์	รพ.รัตนบุรี	รพ.บัวเชด	รพ.สังขะ	รพ.ปราสาท	รพ.ค่ายวิวัฒน์โยธิน	รพ.ลำดวน	รพ.ศรีณรงค์	รพ.จอมพระ	รพ.กาบเชิง	รพ.ศีขรภูมิ	รพ.สุรินทร์	รพ.ลำโรงทา	รพ.ชุมพลบุรี	รพ.พนมดงรัก ๑
ร้อยละ	75.89	74.9	72.19	71.81	70.2	69.66	69.07	69	68.59	68.03	66.89	65.86	65.09	62.14	61.72	61.69	50.92	42.04
ชะลอไตเสื่อมได้ (คน)	658	182	340	186	676	248	728	1,538	131	415	101	245	207	238	945	182	333	103
Stage 3+4	867	243	471	259	963	356	1,054	2,229	191	610	151	372	318	383	1,531	295	654	245



Thank you