

ผลการดำเนินงานตามตัวชี้วัดงาน NCD

เสนอที่ประชุม

คณะกรรมการวางแผนและประเมินผลการดำเนินงานด้าน

สาธารณสุขจังหวัดสุรินทร์

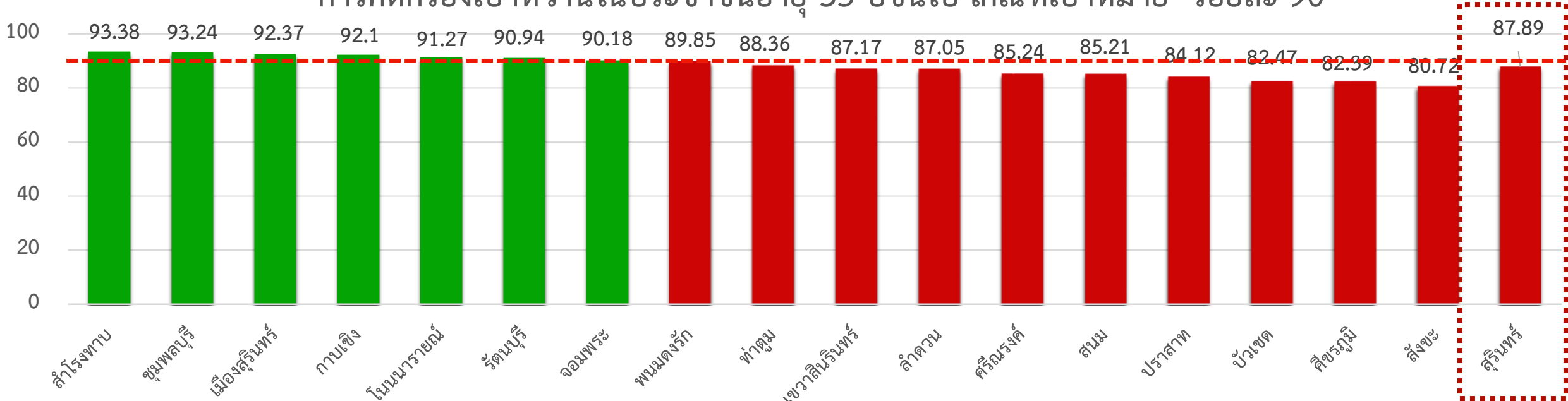
ประจำเดือนมีนาคม 2563

วันอังคารที่ 31มีนาคม 2563

ณ ห้องประชุมขุนภักดีสุขกิจ สำนักงานสาธารณสุขจังหวัดสุรินทร์ (แห่งใหม่)

กลุ่มประชาชนทั่วไป (ยังไม่ป่วย)

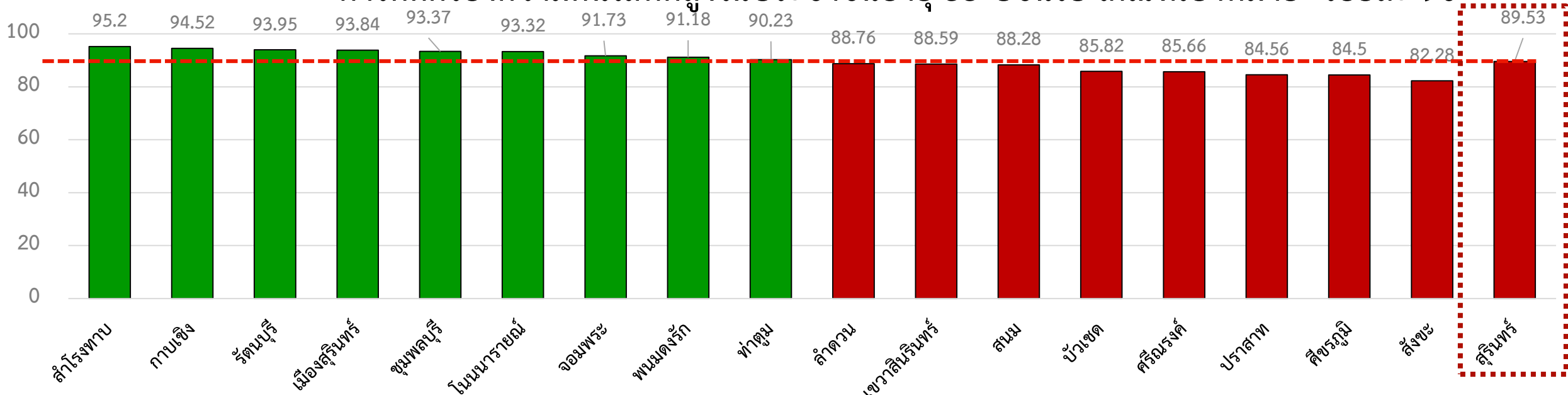
การคัดกรองเบาหวานในประชาชนอายุ 35 ปีขึ้นไป เกณฑ์เป้าหมาย ร้อยละ 90



อำเภอ	ลำปาง	ชุมพลบุรี	เมืองสุรินทร์	กาบเชิง	โนนนารายณ์	รัตนบุรี	จอมพระ	พนมดงรัก	ท่าตูม	เขวาสินรินทร์	ลำดวน	ศรีณรงค์	สนม	ปราสาท	บัวเชด	ศีขรภูมิ	สังขะ	
เป้าหมาย	17,325	22,360	89,117	18,516	12,185	28,116	21,249	13,081	34,836	12,095	10,820	13,445	13,245	47,889	13,699	49,732	41,083	
ไตรมาส1	ผลงาน	8,029	12,195	69,880	9,984	4,312	13,788	16,321	2,362	17,386	6,279	4,999	4,366	6,356	32,185	9,372	26,844	25,602
	%	46.34	54.54	78.41	53.92	35.39	49.04	76.81	18.06	49.91	51.91	46.2	32.47	47.99	67.21	68.41	53.98	62.32
ไตรมาส2	ผลงาน	16,178	20,848	82,316	17,053	11,121	25,569	19,163	11,753	30,781	10,543	9,419	11,461	11,286	40,286	11,298	40,973	33,163
	%	93.38	93.24	92.37	92.1	91.27	90.94	90.18	89.85	88.36	87.17	87.05	85.24	85.21	84.12	82.47	82.39	80.72

กลุ่มประชาชนทั่วไป (ยังไม่ป่วย)

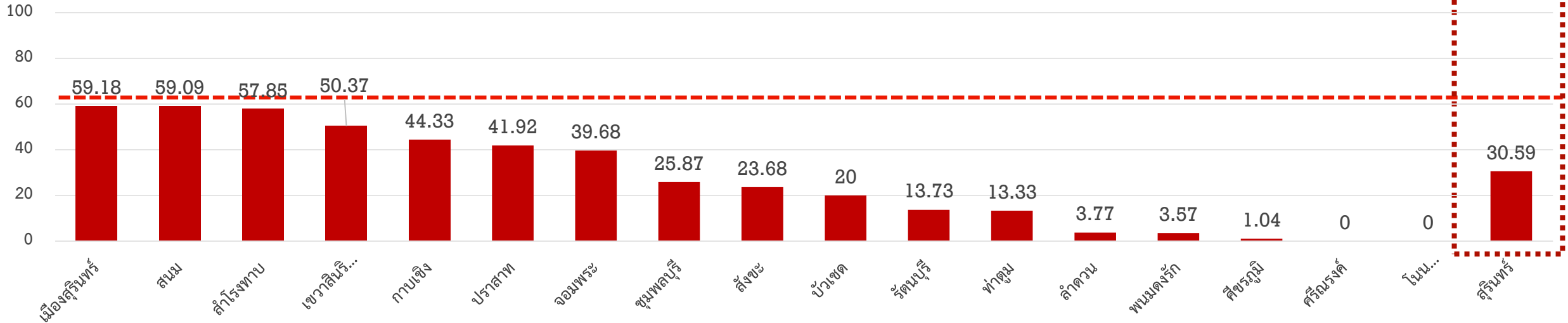
การคัดกรองความดันโลหิตสูงในประชาชนอายุ 35 ปีขึ้นไป เกณฑ์เป้าหมาย ร้อยละ 90



อำเภอ		ลำปาง	กาบเชิง	รัตนบุรี	เมืองสุรินทร์	ชุมพลบุรี	โนนนารายณ์	จอมพระ	พนมดงรัก	ท่าตูม	ลำดวน	เขวาสินรินทร์	สนม	บัวเชด	ศรีณรงค์	ปราสาท	ศีขรภูมิ	สังขะ
เป้าหมาย		15,720	16,963	24,591	82,589	20,595	10,816	18,544	11,740	30,646	9,198	10,659	11,875	12,020	12,124	42,258	45,337	38,307
ไตรมาส1	A	7,581	9,569	12,858	66,306	11,260	3,955	14,812	2,228	15,429	4,470	5,522	6,002	8,764	4,062	28,849	25,244	24,375
	%	48.23	56.41	52.29	80.28	54.67	36.57	79.87	18.98	50.35	48.6	51.81	50.54	72.91	33.5	68.27	55.68	63.63
ไตรมาส2	A	14,966	16,033	23,103	77,502	19,230	10,093	17,011	10,704	27,653	8,164	9,443	10,483	10,316	10,385	35,733	38,311	31,518
	%	95.2	94.52	93.95	93.84	93.37	93.32	91.73	91.18	90.23	88.76	88.59	88.28	85.82	85.66	84.56	84.5	82.28

กลุ่มสงสัยป่วย

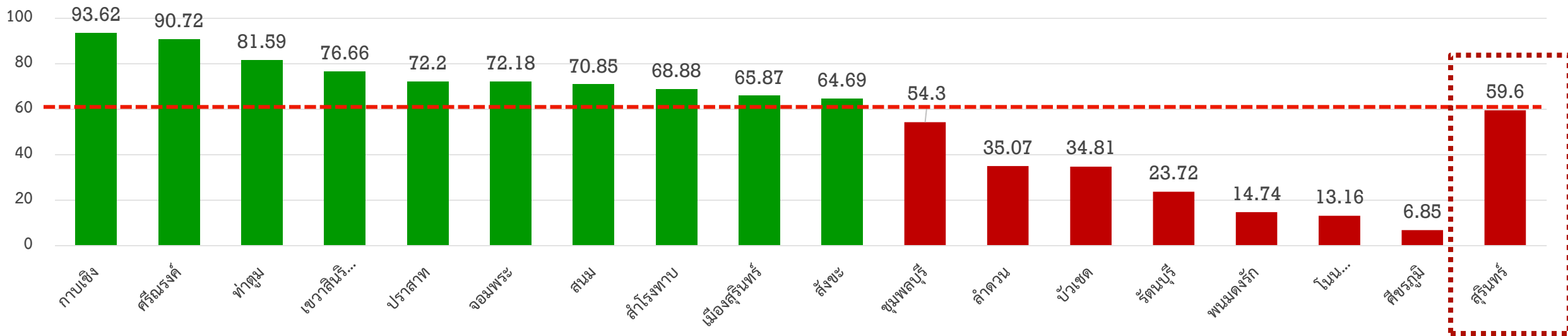
การติดตามกลุ่มสงสัยป่วยโรคเบาหวาน เกณฑ์เป้าหมาย ร้อยละ 60



อำเภอ	เมืองสุรินทร์	สนม	สำโรงทาบ	เขวาสินรินทร์	กาบเชิง	ปราสาท	จอมพระ	ชุมพลบุรี	สังขะ	บัวเขต	รัตนบุรี	ทำตุม	ลำดวน	พนมดงรัก	ศีขรภูมิ	ศรีณรงค์	โนนนารายณ์	
รวม	สงสัยป่วย	316	132	121	135	203	749	247	549	418	40	204	105	159	28	288	234	14
	ผลงาน	187	78	70	68	90	314	98	142	99	8	28	14	6	1	3	0	0
	%	59.18	59.09	57.85	50.37	44.33	41.92	39.68	25.87	23.68	20	13.73	13.33	3.77	3.57	1.04	0	0
ติดตามภายใน มี.ค.63	สงสัยป่วย	287	100	71	70	146	705	212	305	378	37	127	56	118	8	166	147	6
	ผลงาน	171	78	66	61	74	300	91	102	99	8	26	12	6	1	3	0	0
	%	59.58	78	92.96	87.14	50.68	42.55	42.92	33.44	26.19	21.62	20.47	21.43	5.08	12.5	1.81	0	0
ติดตามภายใน เม.ย. - พ.ค.63	สงสัยป่วย	29	32	50	65	57	44	35	244	40	3	77	49	41	20	122	87	8
	ผลงาน	16	0	4	7	16	14	7	40	0	0	2	2	0	0	0	0	0
	%	55.17	0	8	10.77	28.07	31.82	20	16.39	0	0	2.6	4.08	0	0	0	0	0

กลุ่มสงสัยป่วย

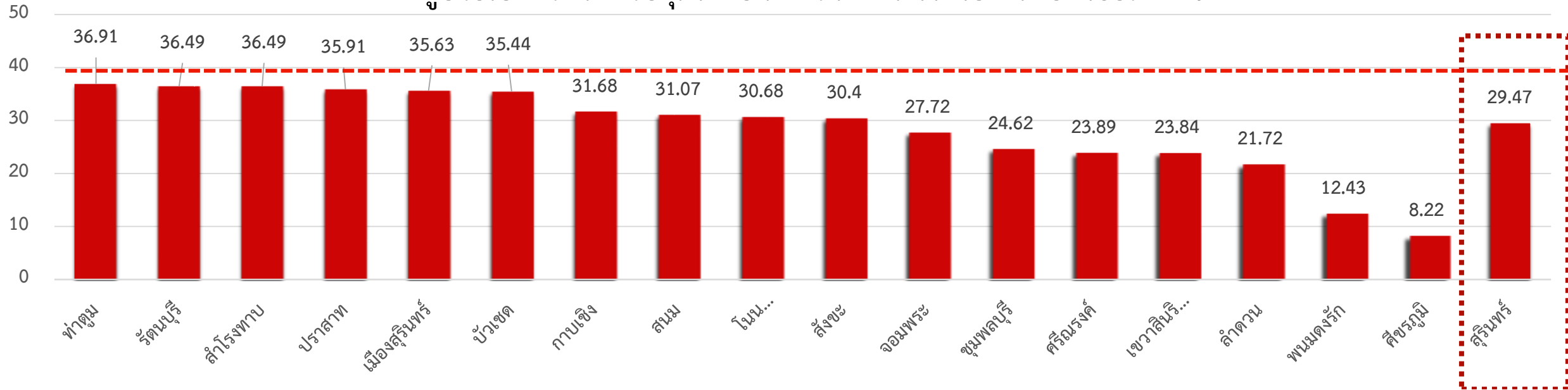
การติดตามกลุ่มสงสัยป่วยโรคความดันโลหิตสูง เกณฑ์เป้าหมาย ร้อยละ 60



อำเภอ	กาบเชิง	ศรีณรงค์	ท่าตูม	เขวาสินรินทร์	ปราสาท	จอมพระ	สนม	ลำโรงทับ	เมืองสุรินทร์	สังขะ	ชุมพลบุรี	ลำดวน	บัวเชด	รัตนบุรี	พนมดงรัก	โนนนารายณ์	ศีขรภูมิ	
รวมทั้ง ปีงบประมาณ	B	1,129	1,174	527	767	3,068	1,704	933	556	2,124	2,158	2,153	499	428	725	156	114	2,408
	A	1,057	1,065	430	588	2,215	1,230	661	383	1,399	1,396	1,169	175	149	172	23	15	165
	%	93.62	90.72	81.59	76.66	72.2	72.18	70.85	68.88	65.87	64.69	54.3	35.07	34.81	23.72	14.74	13.16	6.85
ติดตาม ภายใน มี.ค.63	B	592	847	360	537	2,832	1,607	678	280	1,733	1,734	1,261	380	338	340	9	48	1,235
	A	571	792	290	471	2,136	1,225	535	230	1,240	1,253	827	172	149	165	3	8	165
	%	96.45	93.51	80.56	87.71	75.42	76.23	78.91	82.14	71.55	72.26	65.58	45.26	44.08	48.53	33.33	16.67	13.36
ติดตาม ภายในเม.ย.- พ.ค.63	B	537	327	167	230	236	97	255	276	391	424	892	119	90	385	147	66	1,173
	A	486	273	140	117	79	5	126	153	159	143	342	3	0	7	20	7	0
	%	90.5	83.49	83.83	50.87	33.47	5.15	49.41	55.43	40.66	33.73	38.34	2.52	0	1.82	13.61	10.61	0

กลุ่มป่วย

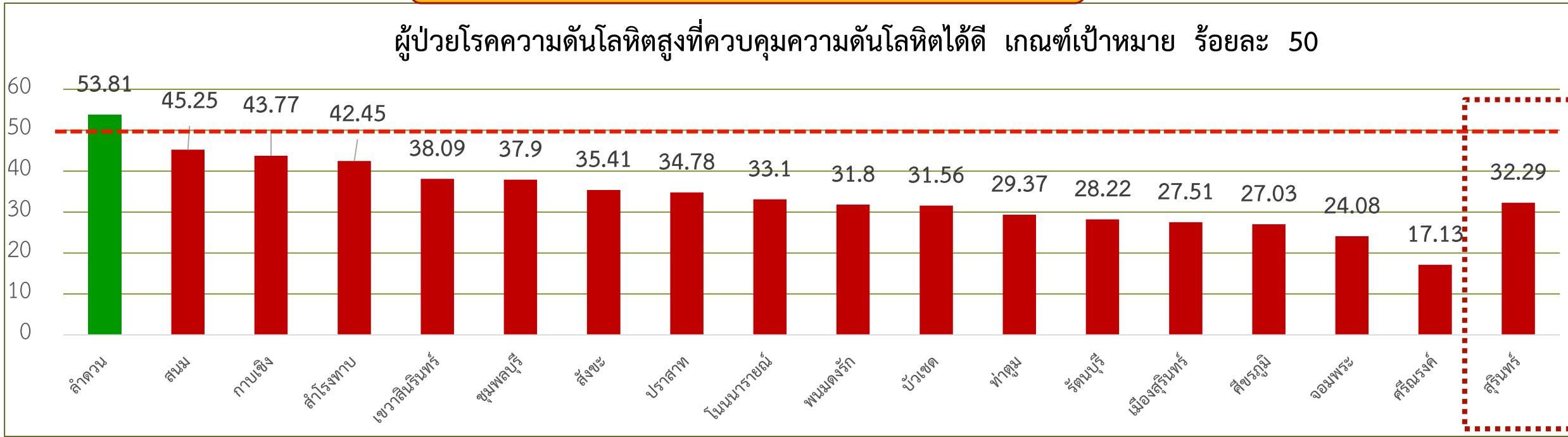
ผู้ป่วยเบาหวานที่ควบคุมระดับน้ำตาลได้ดี เกณฑ์เป้าหมาย ร้อยละ 40



อำเภอ	ท่าตูม	รัตนบุรี	ลำโรงทาน	ปราสาท	เมืองสุรินทร์	บัวเชด	กาบเชิง	สนม	โนนนารายณ์	สังขะ	จอมพระ	ชุมพลบุรี	ศรีณรงค์	เขวาสินรินทร์	ลำดวน	พนมดงรัก	ศีขรภูมิ
ควบคุมได้ดี(A1)	1,412	1,331	489	2,303	3,431	392	556	475	312	1,007	596	810	362	350	293	147	442
ร้อยละ(A1*100)/B1	36.91	36.49	36.49	35.91	35.63	35.44	31.68	31.07	30.68	30.4	27.72	24.62	23.89	23.84	21.72	12.43	8.22
ได้รับการตรวจ	2,833	2,638	1,065	4,855	5,891	861	1,335	1,090	669	2,193	1,329	2,472	899	788	804	765	1,117
จำนวนผู้ป่วย(B1)	3,826	3,648	1,340	6,414	9,629	1,106	1,755	1,529	1,017	3,313	2,150	3,290	1,515	1,468	1,349	1,183	5,375

กลุ่มป่วย

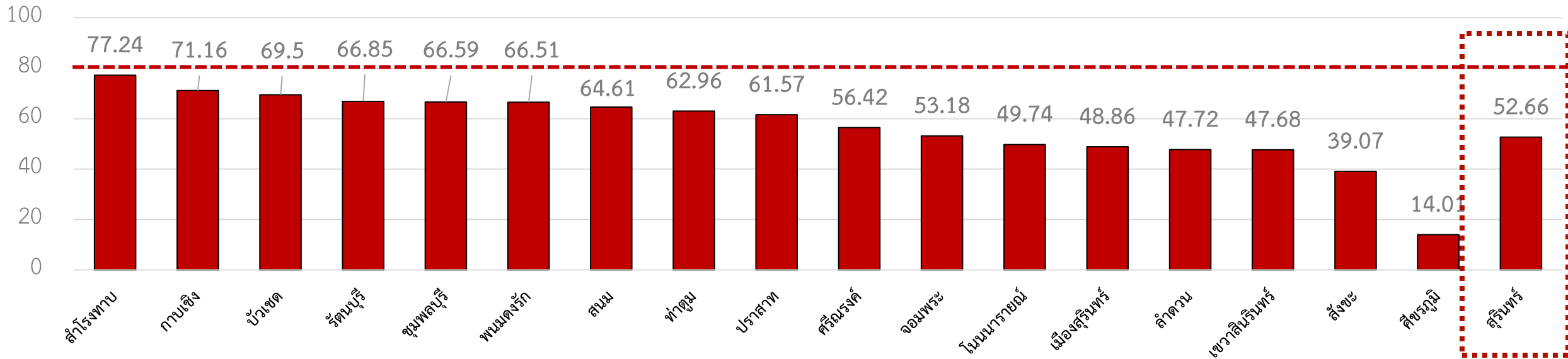
ผู้ป่วยโรคความดันโลหิตสูงที่ควบคุมความดันโลหิตได้ดี เกณฑ์เป้าหมาย ร้อยละ 50



อำเภอ	ลำปาง	สนม	กาบเชิง	ลำปาง	เขวาสินรินทร์	ชุมพลบุรี	สังขะ	ปราสาท	โนนนารายณ์	พนมดงรัก	บัวเขต	ท่าตูม	รัตนบุรี	เมืองสุรินทร์	ศีขรภูมิ	จอมพระ	ศรีณรงค์
ร้อยละ	53.81	45.25	43.77	42.45	38.09	37.9	35.41	34.78	33.1	31.8	31.56	29.37	28.22	27.51	27.03	24.08	17.13
ควบคุมความดันโลหิตได้ดี																	
2 ครั้งสุดท้าย(คน)	1,718	1,372	1,534	1,429	1,178	2,030	2,310	4,552	836	836	941	2,481	2,147	4,709	2,880	1,229	527
ร้อยละ	68.9	64.48	60.77	61.53	58.55	64.64	52.72	57.61	54.08	47.85	54.33	56.81	46.77	44.02	47.39	51.18	34.19
ครั้งสุดท้าย(คน)	2,200	1,955	2,130	2,071	1,811	3,462	3,439	7,540	1,366	1,258	1,620	4,799	3,558	7,534	5,049	2,612	1,052
ผู้ป่วย HT ทั้งหมด (คน)	3,193	3,032	3,505	3,366	3,093	5,356	6,523	13,089	2,526	2,629	2,982	8,447	7,608	17,115	10,655	5,104	3,077

กลุ่มป่วย

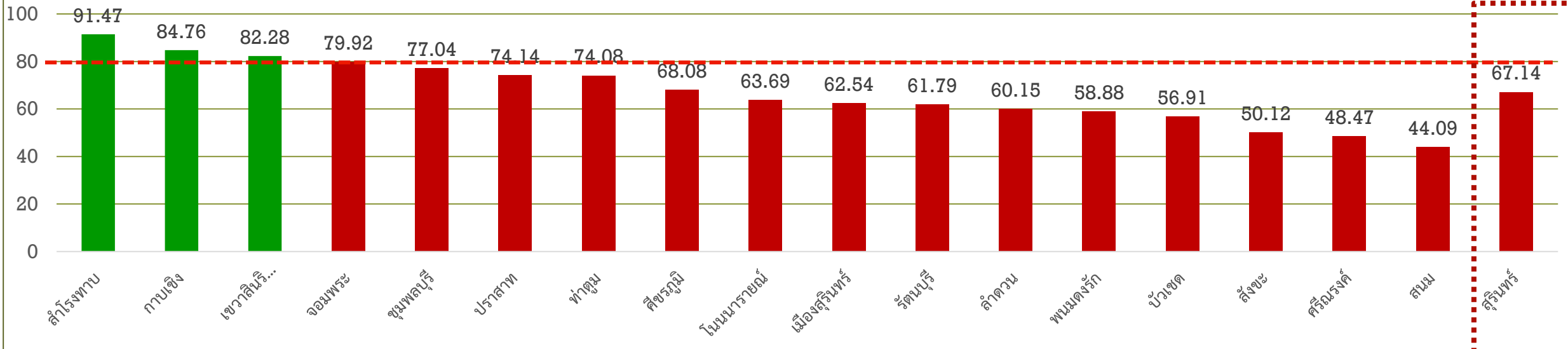
ผู้ป่วย DM และ/หรือ HT ที่ได้รับการค้นหาและคัดกรองโรคไตเรื้อรัง เกณฑ์เป้าหมาย ร้อยละ 80



อำเภอ	ลำปาง	กาบเชิง	บัวเขต	รัตนบุรี	ชุมพลบุรี	พนมดงรัก	สนม	ทำนุ	ปราสาท	ศรีณรงค์	จอมพระ	โนนนารายณ์	เมืองสุรินทร์	ลำดวน	เขวาสินรินทร์	สังขะ	ศีขรภูมิ
ร้อยละ	77.24	71.16	69.5	66.85	66.59	66.51	64.61	62.96	61.57	56.42	53.18	49.74	48.86	47.72	47.68	39.07	14.01
คัดกรอง (คน)	2,589	1,944	1,595	4,060	2,418	981	1,678	5,074	5,452	1,767	2,322	1,130	8,247	995	1,098	1,276	1,446
ผู้ป่วย DM/HT (คน)	3,352	2,732	2,295	6,073	3,631	1,475	2,597	8,059	8,855	3,132	4,366	2,272	16,880	2,085	2,303	3,266	10,323

กลุ่มป่วย

ผู้ป่วยเบาหวาน ความดันโลหิตสูงได้รับการประเมิน CVD Risk เกณฑ์เป้าหมาย ร้อยละ 80



อำเภอ	ลำปาง	กาบเชิง	เขวาสินรินทร์	ปราสาท	พนมดงรัก	ชุมพลบุรี	จอมพระ	ทำตุม	ลำดวน	โนนนารายณ์	ศิขรภูมิ	รัตนบุรี	เมืองสุรินทร์	บัวเขต	สังขะ	สนม	ศรีณรงค์
ร้อยละ	94.15	86.76	83.94	83.45	82.73	80.75	80.58	78.03	76.78	74.61	71.27	65.23	64.71	56.98	56.42	49.77	49.4
ผลงาน (คน)	1,175	1,186	836	4,180	872	1,816	1,494	2,383	916	629	2,607	2,041	3,989	743	1,599	543	613
เป้าหมาย (คน)	1,248	1,367	996	5,009	1,054	2,249	1,854	3,054	1,193	843	3,658	3,129	6,164	1,304	2,834	1,091	1,241

กลุ่มป่วย

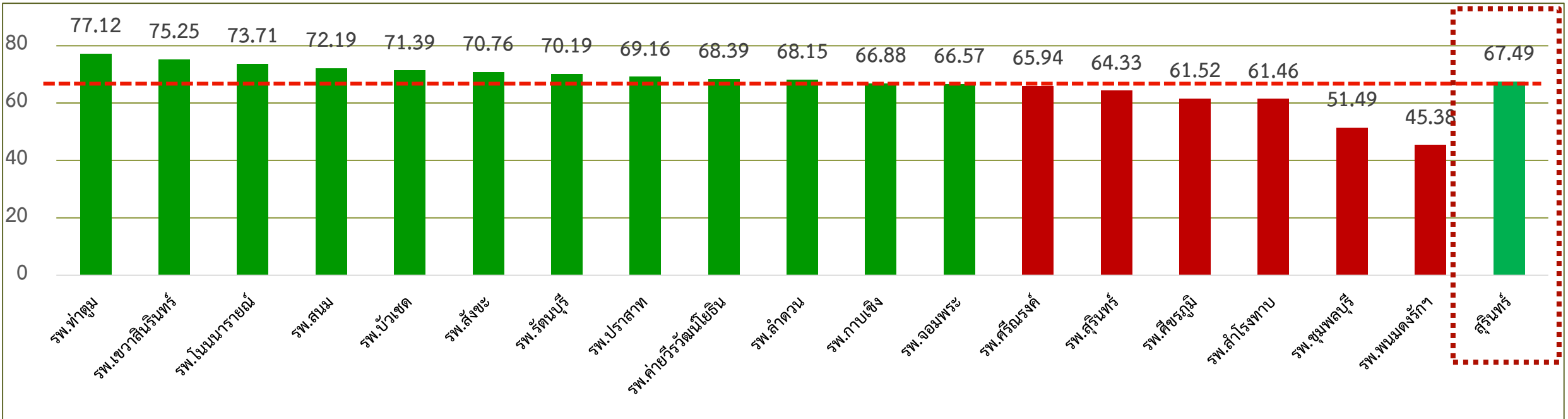
ผู้ป่วยเบาหวาน และ/หรือ ความดันโลหิตสูงที่มี CVD Risk \geq 20% หลังได้รับการปรับเปลี่ยนความเสี่ยงแล้วมี CVD Risk ลดลง

อำเภอ	ปราสาท	ศีขรภูมิ	เมือง สุรินทร์	ท่าตูม	ชุมพลบุรี	รัตนบุรี	จอมพระ	สังขะ	ลำโรงทับ	ลำดวน	กาบเชิง	เขวาสิน รินทร์	สนม	พนมดงรัก	บัวเชด	ศรีณรงค์	โนน นารายณ์
ผลงาน	N/A	N/A	N/A	N/A	N/A	N/A	N/A	N/A	N/A	N/A	N/A	N/A	N/A	N/A	N/A	N/A	N/A
เป้าหมาย	75	69	56	55	34	33	31	29	26	21	20	19	12	11	8	8	7

หมายเหตุ: HDC จะประมวลผลค่า CVD Risk SCORE รอบ 6 เดือนหลัง ในช่วงเดือน เมย. - กย. 2563

กลุ่มที่มีภาวะแทรกซ้อน

ผู้ป่วย CKD ที่มีอัตราการลดลงของ eGFR < 5 ml/min/1.73 m²/yr เกณฑ์เป้าหมาย ร้อยละ 66



โรงพยาบาล	รพ.ท่าตุม	รพ.เขวาสินรินทร์	รพ.โนนนารายณ์	รพ.สนม	รพ.บัวเขต	รพ.สังขะ	รพ.รัตนบุรี	รพ.ปราสาท	รพ.ค่ายวีรวัฒน์โยธิน	รพ.ลำดวน	รพ.กาบเชิง	รพ.จอมพระ	รพ.ศรีณรงค์	รพ.สุรินทร์	รพ.ศีขรภูมิ	รพ.ลำโรงพาบ	รพ.ชุมพลบุรี	รพ.พนมดงรัก ๑
ร้อยละ	77.12	75.25	73.71	72.19	71.39	70.76	70.19	69.16	68.39	68.15	66.88	66.57	65.94	64.33	61.52	61.46	51.49	45.38
ชะลอไตเสื่อมได้ (คน)	627	149	185	340	247	668	664	1,491	119	398	206	221	91	891	203	177	329	108
Stage 3+4	813	198	251	471	346	944	946	2,156	174	584	308	332	138	1,385	330	288	639	238



Thank you