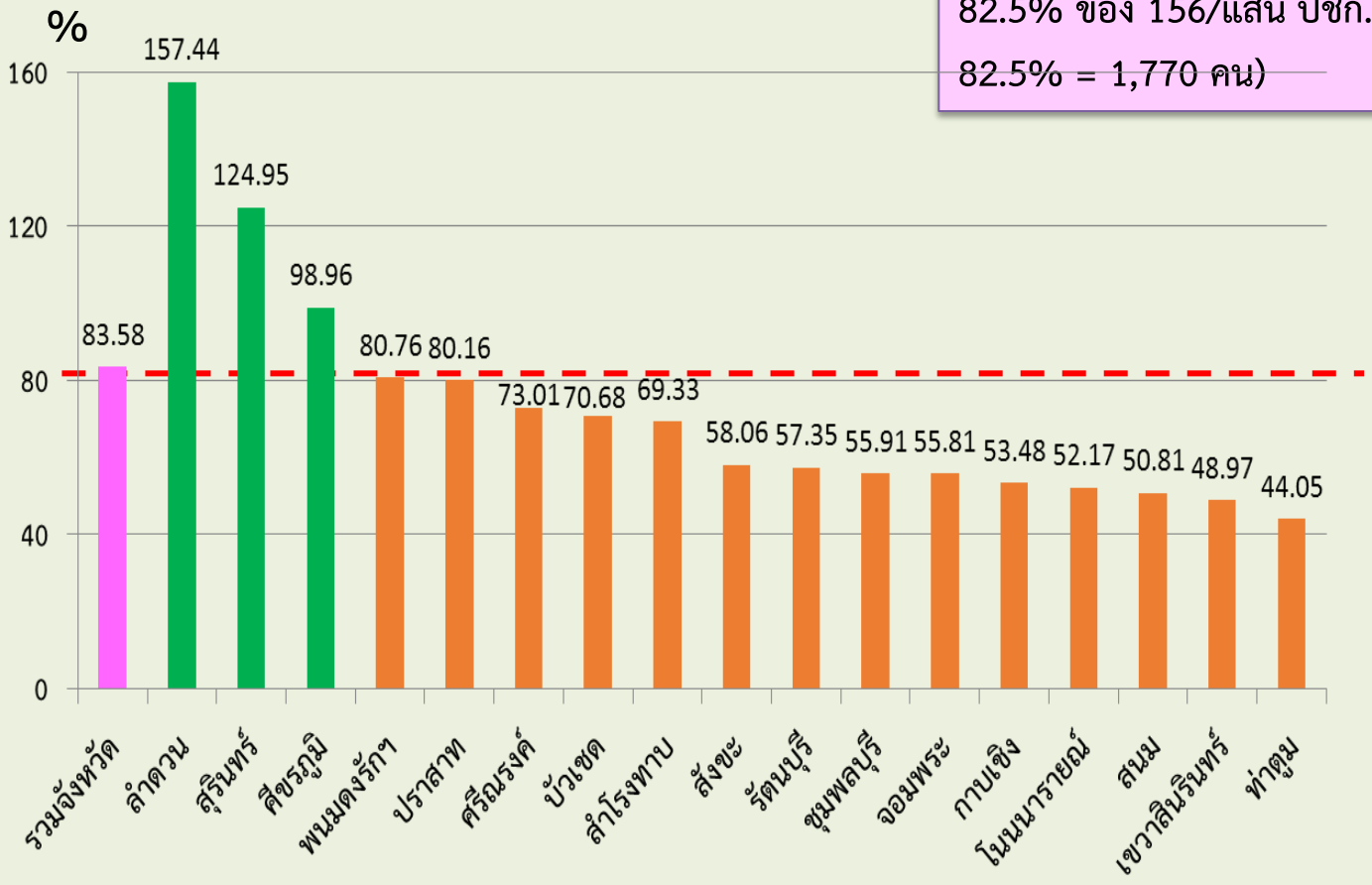


โรคฉี่หนู

อัตราการค้นพบผู้ป่วยวัณโรค จังหวัดสุรินทร์ ปี 2562 (TB treatment coverage)



82.5% ของ 156/แสน ปชก.
82.5% = 1,770 คน

จำนวนผู้ป่วยวัณโรค (ต่างด้าว) 2562

ปี	รพ.รัฐ	รพ.นอก สธ./ เอกชน
	จำนวน (คน)	
2560	17	22
2561	2	23
2562	6	4*

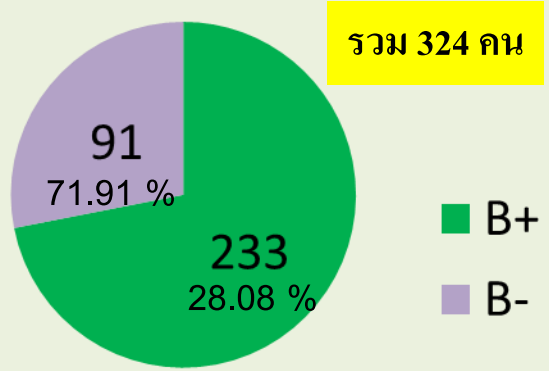
ที่มา : จากฐานข้อมูล NTIP และ * รง.506 ณ วันที่ 3 กันยายน 2562

จำนวนผู้ป่วยวัณโรคปอดรายใหม่ จังหวัดสุรินทร์ ตาม PA (ต.ค - ธ.ค 61) ปี 2562

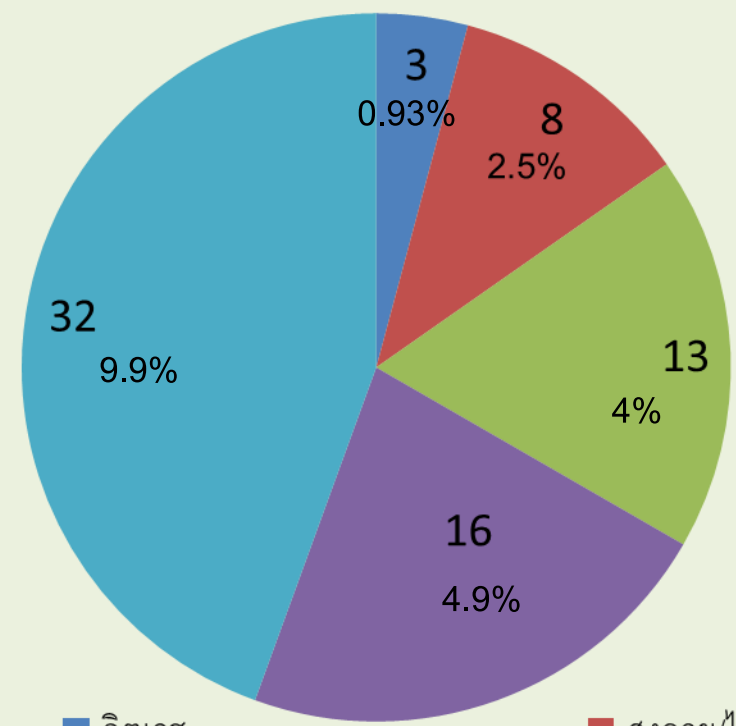
จำนวนผู้ป่วยวัณโรคปอดรายใหม่ ที่ขึ้นทะเบียนรักษา ตามนิยามตัวชี้วัด PA ปีงบประมาณ 2562

วิเคราะห์ความเสี่ยง ต่อผลการดำเนินงาน ที่อาจไม่บรรลุตามค่าเป้าหมาย (Success rate \geq 85 %)

จำนวนผู้ป่วยวัณโรคปอดรายใหม่



ประเภทผู้ป่วย เสี่ยงสูง = 72 คน
 เสี่ยงกลาง = 252 คน

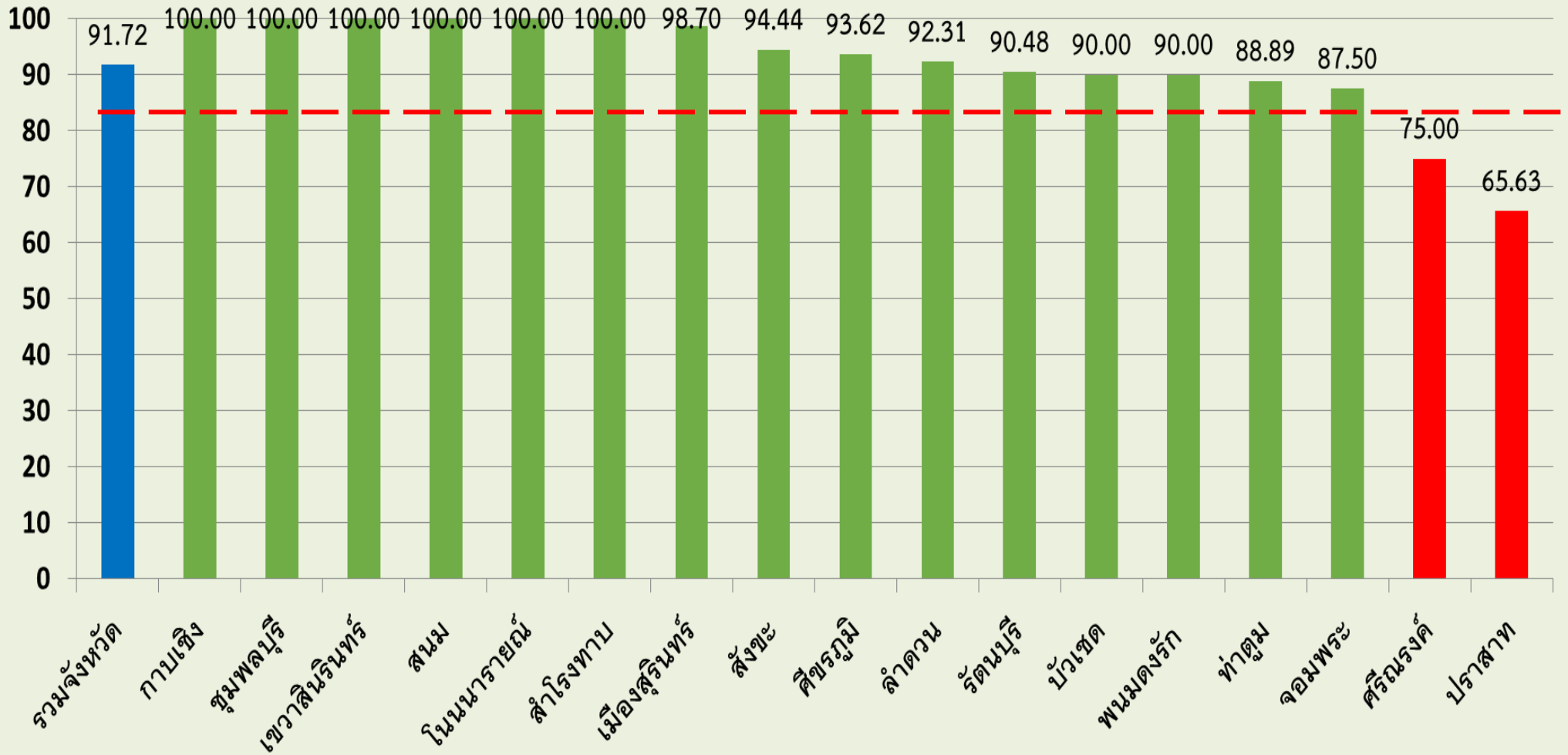


- จิตเวช
- สูงอายุ/ไม่มีคนดูแล
- ยากจน
- ติดเหล้า
- สูงอายุไม่มีโรคร่วม/ทำงานต่าง จว.

ที่มา:จากฐานข้อมูล NTIP ณ วันที่ 3 กันยายน 2562

อัตราความสำเร็จของการรักษาผู้ป่วยวัณโรคปอดรายใหม่ ตามตัวชี้วัด PA

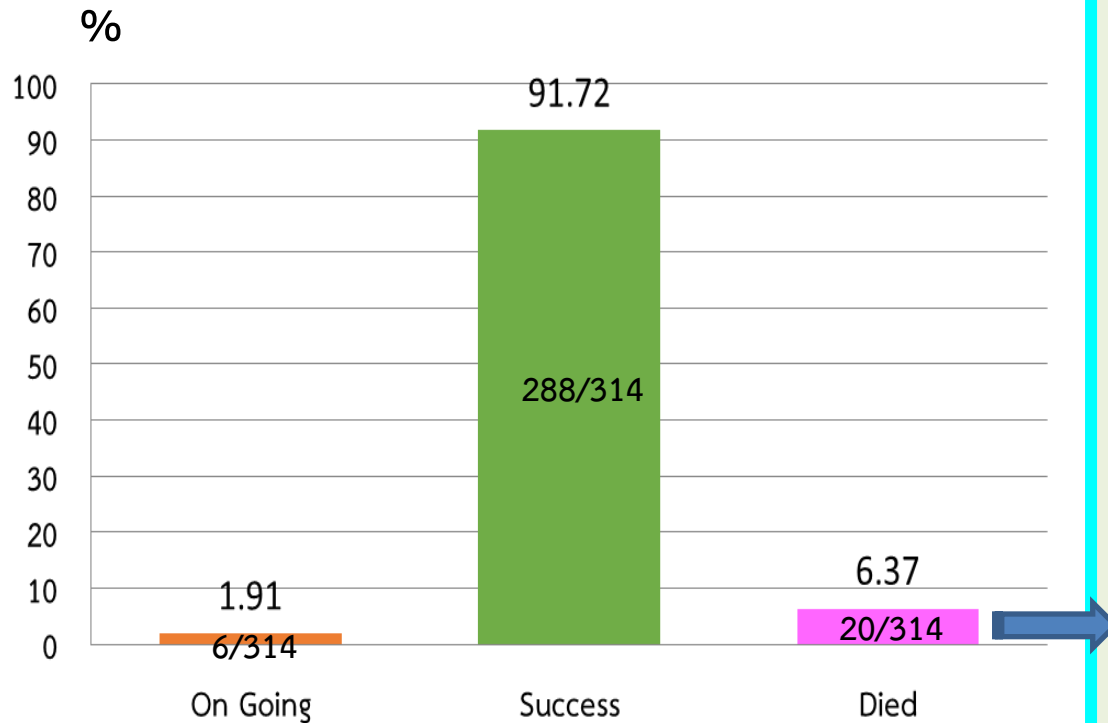
ไตรมาส 1/62 (1ต.ค - ธ.ค61) แยกรายอำเภอ



จาก 324 ไม่นำมาประเมิน 10 คน = 314

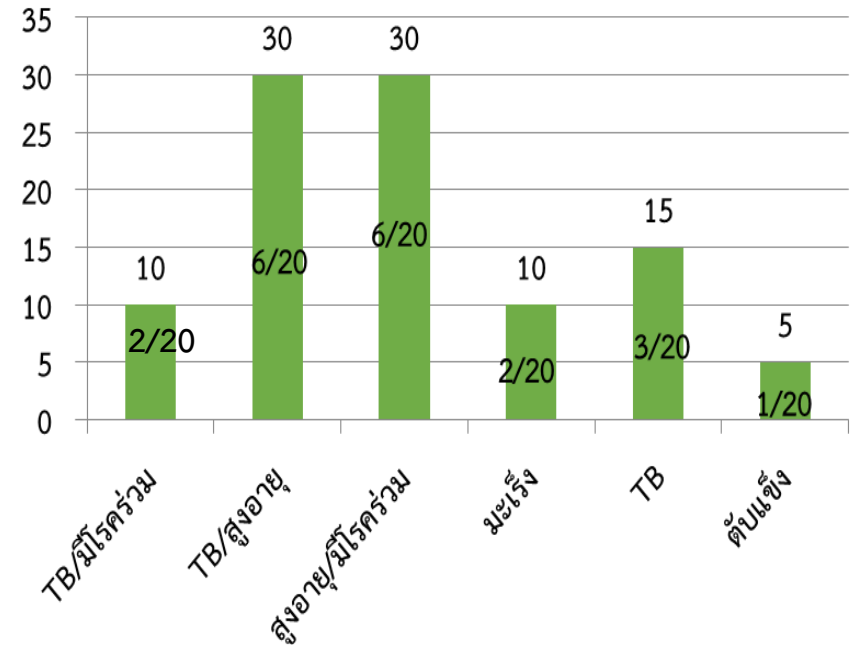
ที่มา : จากฐานข้อมูล www.tbcmthailand.net ณ.วันที่ 3 กันยายน 62

ผลการดำเนินงานในผู้ป่วยวัณโรคปอดรายใหม่ (PA ปี 2562)



จาก 324 ไม่นำมาประเมิน 10 คน = 314

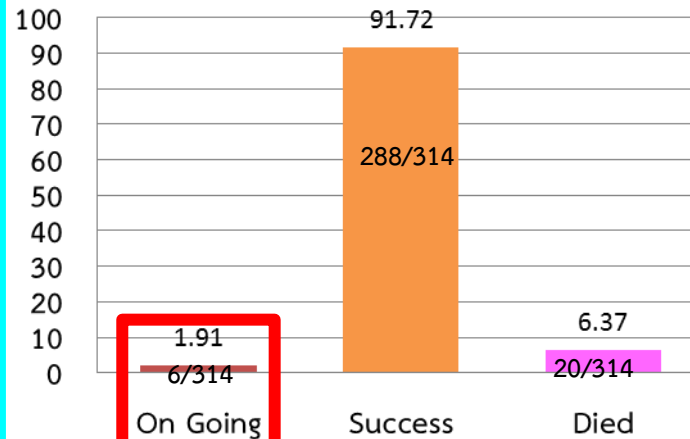
สาเหตุการตายของผู้ป่วยวัณโรคปอดรายใหม่ (PA 2562)



สูงอายุ/สูงอายุและมีโรคร่วม = 60 %

ที่มา : TB07 จากฐานข้อมูล NTIP ณ วันที่ 3 กันยายน 2562

ผลการดำเนินงานในผู้ป่วยวัณโรคปอดรายใหม่ (PA ปี 2562)

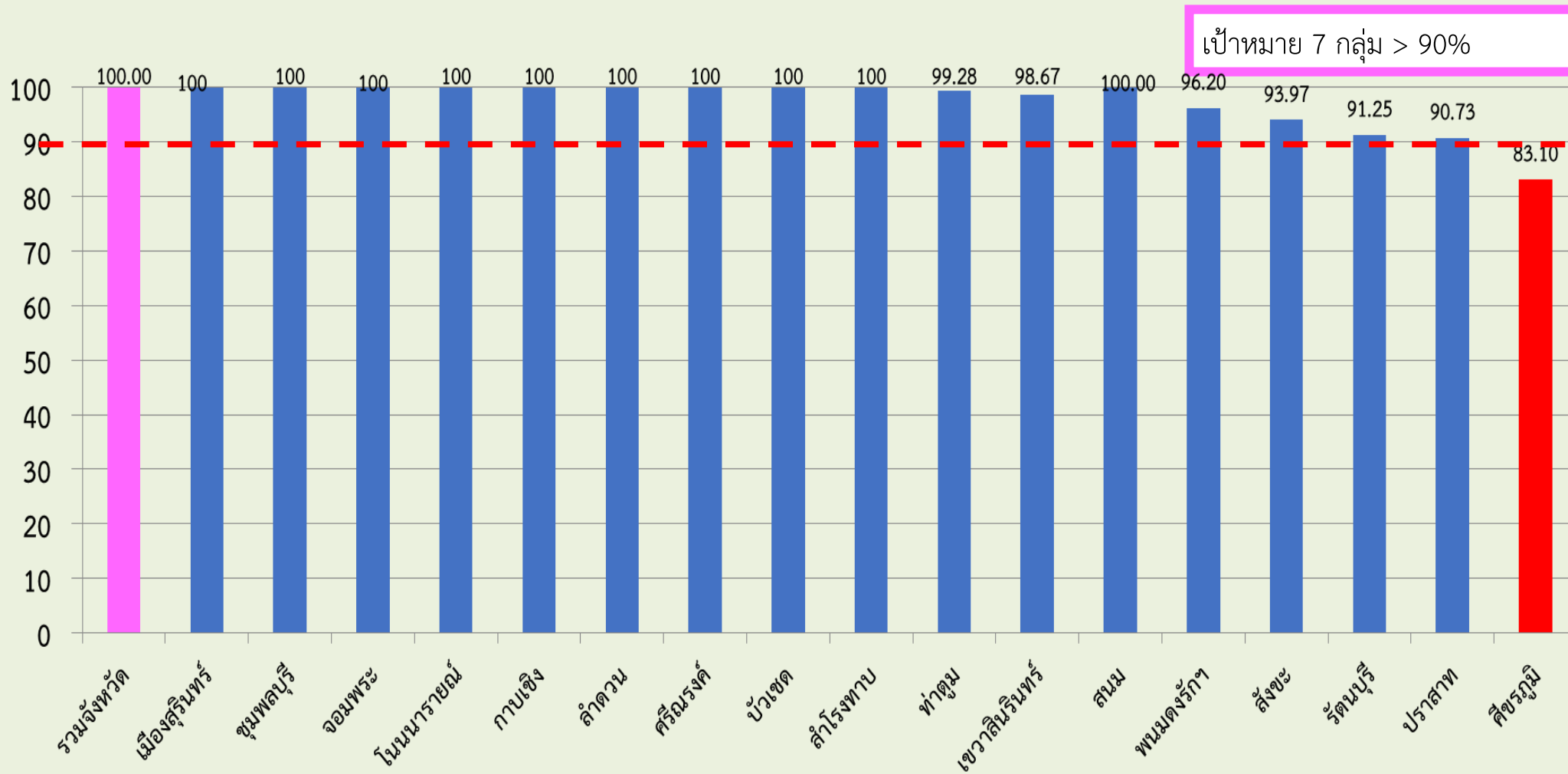


จาก 324 ไม่นำมาประเมิน 10 คน = 314

ลำดับ	อำเภอ	ชื่อ - สกุล	วันขึ้นทะเบียน	สูตรยา	วันครบ	หมายเหตุ
1	ศรีณรงค์ 1 คน	นางมณี ทองอุ่ม	4-ธ.ค.-61	2sHE/16HE	5-มิ.ย.-62	dung induce
2	ศีขรภูมิ 2 คน	นางมะลิวัลย์ บัวศรี	21-ต.ค.-61	2iRE/7iR	7-ก.ย.-62	
3		นายธวัช ศรีหะบุตร	19-พ.ย.-61	2RZE/10RE	20-ก.ย.-62	
4	ปราสาท 3 คน	นายชอบ มาตรี	20-ธ.ค.-61	2iRE/7iR	ปลาย ต.ค. 62	cirrhosis ปรับยาเป็น 2iRE/7iR start 22/01/2562
5		นางห้วย ดวงสาม	25-ธ.ค.-61	2 iRE/7iR	24-ก.ย.-62	สูงอายุ + น้ำหนัก 31 เริ่ม 2 iRE/7iR
6		นายนภดล แจ่มฟ้า	9-ต.ค.-61	2iRZE/4iR	ต้นตุลา 62	จิตเวชทานยาไม่สม่ำเสมอเริ่มทานรอบที่ 3 D1 5/4/62 2iRZE/4iR

ที่มา : TB07 จากฐานข้อมูล NTIP ณ วันที่ 3 กันยายน 2562

ผลการคัดกรองวัณโรคในประชากรกลุ่มเสี่ยงด้วยการถ่ายภาพรังสีทรวงอก ปี 2562

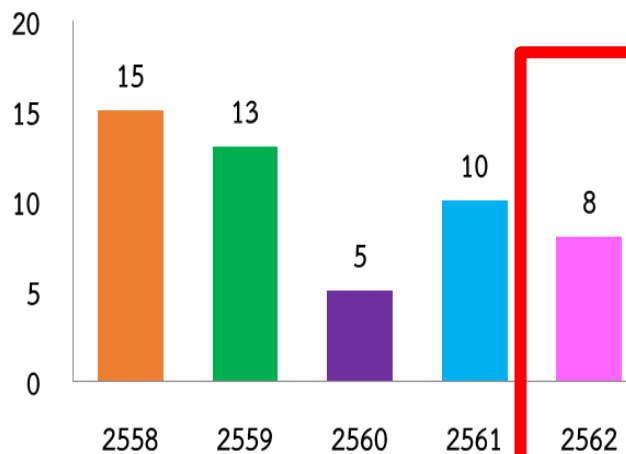


ผลการคัดกรองวัณโรคในประชากรกลุ่มเสี่ยงด้วยการถ่ายภาพรังสีทรวงอก ปี 2562

อำเภอ	ผู้สัมผัส			HIV			DM			ผู้ต้องขัง			แรงงานต่างด้าว			65 ปี ขึ้นไป			บุคลากรสาธารณสุข			รวม เป้าหมาย	รวม ผลงาน	เปอร์เซ็นต์	TB	เปอร์เซ็นต์	
	เป้าหมาย	ผลงาน	%	เป้าหมาย	ผลงาน	%	เป้าหมาย	ผลงาน	%	เป้าหมาย	ผลงาน	%	เป้าหมาย	ผลงาน	%	เป้าหมาย	ผลงาน	%	เป้าหมาย	ผลงาน	%						
เมือง	550	1092	198.55	1590	1822	114.59	3000	3410	113.67	2500	2644	105.76	2500	2932	117.28	300	318	106.00	2707	2638	97.45	13147	14856	113.00	173	1.16	
ปราสาท	348	331	95.11	491	463	94.30	2487	2125	85.44	0	0	0	0	0	0	199	210	105.53	724	726	100.28	4249	3855	90.73	21	0.54	
ชุมพลบุรี	108	184	170.37	198	189	95.45	736	827	112.36	0	0	0	0	0	0	76	71	93.42	263	254	96.58	1381	1525	110.43	28	1.84	
ท่าตูม	220	223	101.36	270	251	92.96	1100	1101	100.09	0	0	0	0	0	0	100	100	100.00	400	400	100.00	2090	2075	99.28	4	0.19	
จอมพระ	123	200	162.60	120	116	96.67	526	509	96.77	0	0	0	0	0	0	111	148	133.33	226	227	100.44	1106	1200	108.50	2	0.17	
กาบเชิง	60	143	238.33	113	196	173.45	779	749	96.15	0	0	0	1	1	100	79	73	92.41	276	277	100.36	1308	1439	110.02	18	1.25	
รัตนบุรี	273	150	54.95	340	284	83.53	1425	1329	93.26	1500	1437	95.80	0	0	0	167	172	102.99	434	405	93.32	4139	3777	91.25	16	0.42	
สนม	96	78	81.25	73	61	83.56	398	391	98.24	0	0	0	0	0	0	93	154	165.59	192	182	94.79	852	866	101.64	16	1.85	
ศีขรภูมิ	249	288	115.66	329	351	106.69	1741	1127	64.73	0	0	0	0	0	0	162	188	116.05	229	298	130.13	2710	2252	83.10	22	0.98	
สังขะ	156	150	96.15	357	332	93.00	1311	1231	93.90	0	0	0	1	1	100	130	120	92.31	517	489	94.58	2472	2323	93.97	20	0.86	
ลำดวน	156	314	201.28	160	150	93.75	1200	1205	100.42	0	0	0	0	0	0	56	83	148.21	275	275	100.00	1847	2027	109.75	32	1.58	
สำโรง																											
ทาบ	160	534	333.75	118	118	100.00	850	1158	136.24	0	0	0	0	0	0	85	132	155.29	168	194	115.48	1381	2136	154.67	20	0.94	
บัวเชด	141	145	102.84	97	105	108.25	471	561	119.11	0	0	0	0	0	0	90	90	100.00	184	184	100.00	983	1085	110.38	8	0.74	
พนมดง																											
รัก	45	82	182.22	70	66	94.29	520	442	85.00	0	0	0	0	0	0	60	80	133.33	200	191	95.50	895	861	96.20	10	1.16	
เขวาสิน																											
นทร์	111	174	156.76	60	62	103.33	390	315	80.77	0	0	0	0	0	0	65	65	100.00	128	128	100.00	754	744	98.67	12	1.61	
ศรีณรงค์	21	190	904.76	5	5	100.00	440	396	90.00	0	0	0	0	0	0	50	80	160.00	151	151	100.00	667	822	123.24	8	0.97	
โนน																											
นารายณ์	36	57	158.33	66	66	100.00	406	406	100.00	0	0	0	3	3	100	52	52	100.00	138	138	100.00	701	722	103.00	0	0.00	
รวม																											
สุรินทร์	2853	4335	151.95	4457	4637	104.04	17780	17282	97.20	4000	4081	102.03	2505	2937	117.25	1875	2136	113.92	7212	7157	99.24	40682	42565	104.63	410	0.96	

ผู้ป่วยวัณโรคดื้อยา (MDR/XDR TB) ที่ขึ้นทะเบียนรักษา ปี 2562

จำนวนผู้ป่วย วัณโรคดื้อยาหลายขนาน
ปี 2558 - 2562



รพ	จำนวน	ผลการรักษา			ขาดยา/ขอ หยุดยา
		หาย	ตาย	กำลังรักษา	
เมืองสุรินทร์	3	0	0	3	0
รัตนบุรี	2	0	0	2	0
จอมพระ	1	0	0	1	0
สังขะ	1	0	0	1	0
เขวาสินรินทร์	1	0	1	0	0
รวม	8	0	1	7	0

ขอความร่วมมือ

1. เร่งรัดการดำเนินการคัดกรอง วัณโรคการ X-Ray ทรวงอกในอำเภอที่ไม่ผ่านเกณฑ์
2. รพ.สต. คัดกรองผู้มีอาการสงสัยวัณโรคและส่งต่อไปรับการรักษาที่ รพ.
3. ประสาน/ติดตาม กำกับ การกินยาของผู้ป่วยให้ครบตามกำหนด จนหายขาด
4. ประสาน อปท.สนับสนุนรถ/เงิน/ค่าเดินทาง สำหรับผู้ป่วยวัณโรคที่ยากไร้
5. รพ.ค่ายวีรวัฒน์โยธิน และ รพ. เอกชนทั้ง 2 แห่ง รายงาน ผป.TB ผ่านโปรแกรม NTIP
6. รพ.ทุกแห่ง
 - คัดกรอง ผป.วัณโรคและนำมาขึ้นทะเบียน NTIP
 - คัดกรองในกลุ่มเสี่ยง ด้วยการ X-Ray ทรวงอก