

ที่ สร ๐๐๓๒.๐๐๒/ว. ๑๗๙๖



สำนักงานสาธารณสุขจังหวัดสุรินทร์
ถนนกรุงศรีนอก อำเภอเมืองสุรินทร์
จังหวัดสุรินทร์ ๓๒๐๐๐

๔ กันยายน ๒๕๖๒

เรื่อง แจ้งผลการประเมินผลการดำเนินงานด้านสาธารณสุขในพื้นที่ ประจำปี ๒๕๖๒

เรียน ผู้อำนวยการโรงพยาบาลสุรินทร์/ผู้อำนวยการโรงพยาบาลปราสาท/ผู้อำนวยการโรงพยาบาลชุมชนทุกแห่ง
และสาธารณสุขอำเภอทุกอำเภอ

สิ่งที่ส่งมาด้วย ผลการประเมินผลการดำเนินงานด้านสาธารณสุขในพื้นที่ ปี ๒๕๖๒ จำนวน ๑ ฉบับ

ตามที่ สำนักงานสาธารณสุขจังหวัดสุรินทร์ ได้ดำเนินการออกประเมินผลการดำเนินงานด้านสาธารณสุขในพื้นที่ ประจำปี ๒๕๖๒ ในช่วงระหว่างวันที่ ๒๔-๒๗ มิถุนายน ๒๕๖๒ และ วันที่ ๘ - ๑๕ กรกฎาคม ๒๕๖๒ ได้แจ้งผลประเมินฯ ครั้งที่ ๑ ไปแล้ว เมื่อวันที่ ๒๔ กรกฎาคม ๒๕๖๒ เพื่อให้อำเภอสามารถอุทธรณ์คะแนนได้ ภายในวันที่ ๗ สิงหาคม ๒๕๖๒ นั้น

กลุ่มงานพัฒนายุทธศาสตร์สาธารณสุข ได้ปรับปรุงคะแนนตามการอุทธรณ์ของพื้นที่และผ่านการอนุมัติจากผู้บริหารแล้ว จึงขอแจ้งคะแนนในรอบสุดท้ายทาง www.surinpho.com กลุ่มงานพัฒนายุทธศาสตร์สาธารณสุข ชาวประชาสัมพันธ์ หัวข้อข่าว “ผลการประเมินผลการดำเนินงานด้านสาธารณสุขในพื้นที่ ปี ๒๕๖๒ อย่างเป็นทางการ” จึงขอแจ้งคะแนนผลการประเมินดังกล่าว

จึงเรียนมาเพื่อทราบและดำเนินการต่อไป

ขอแสดงความนับถือ

นางอานตข สุระโคตร)
นายแพทย์สาธารณสุขจังหวัดสุรินทร์

กลุ่มงานพัฒนายุทธศาสตร์สาธารณสุข
โทร. ๐ ๔๔๕๑ ๘๔๐๒ ต่อ ๒๓๒
โทรสาร ๐ ๔๔๕๒ ๐๖๔๕

“รู้หน้าที่ มีน้ำใจ ใส่ใจส่วนรวม”



บันทึกข้อความ

ส่วนราชการ สำนักงานสาธารณสุขจังหวัดสุรินทร์ กลุ่มงานพัฒนายุทธศาสตร์สาธารณสุข โทร ๒๓๒

ที่ สร ๐๐๓๒.๐๐๒/๓๑๕ วันที่ ๘ กันยายน ๒๕๖๒

เรื่อง แจ้งผลการประเมินผลการดำเนินงานด้านสาธารณสุขในพื้นที่ ประจำปี ๒๕๖๒

เรียน นายแพทย์เชี่ยวชาญ(ด้านเวชกรรมป้องกัน) , ผู้อำนวยการโรงพยาบาลท่าตูม ปฏิบัติหน้าที่ นายแพทย์เชี่ยวชาญ(ด้านเวชกรรมป้องกัน) , นักวิชาการสาธารณสุขเชี่ยวชาญ(ด้านส่งเสริมพัฒนา) , นักวิชาการสาธารณสุขชำนาญการพิเศษ(ด้านบริการทางวิชาการ) , หัวหน้ากลุ่มงานทุกกลุ่มงาน ในสำนักงานสาธารณสุขจังหวัดสุรินทร์

ตามที่ สำนักงานสาธารณสุขจังหวัดสุรินทร์ ได้ดำเนินการออกประเมินผลการดำเนินงานด้านสาธารณสุขในพื้นที่ ประจำปี ๒๕๖๒ ในช่วงระหว่างวันที่ ๒๔-๒๗ มิถุนายน ๒๕๖๒ และ วันที่ ๘ - ๑๕ กรกฎาคม ๒๕๖๒ ได้แจ้งผลประเมินฯ ครั้งที่ ๑ ไปแล้ว เมื่อวันที่ ๒๔ กรกฎาคม ๒๕๖๒ เพื่อให้อำเภอสามารถอุทธรณ์คะแนนได้ ภายในวันที่ ๗ สิงหาคม ๒๕๖๒ นั้น

ในการนี้ กลุ่มงานพัฒนายุทธศาสตร์สาธารณสุข ได้ปรับปรุงคะแนนตามการอุทธรณ์ของพื้นที่และผ่านการอนุมัติจากผู้บริหารแล้ว จึงขอแจ้งคะแนนในรอบสุดท้าย ทาง www.surinpho.com กลุ่มงานพัฒนายุทธศาสตร์สาธารณสุข ขว่ประชาสัมพันธ์ หัวข้อข่าว “ผลการประเมินผลการดำเนินงานด้านสาธารณสุขในพื้นที่ ปี ๒๕๖๒ อย่างเป็นทางการ” และเห็นควรแจ้งผู้บริหารและกลุ่มงานได้รับทราบต่อไป

จึงเรียนมาเพื่อทราบและแจ้งผู้เกี่ยวข้องทราบ ต่อไป

(นางอานตจ สุระโคตร)
นายแพทย์สาธารณสุขจังหวัดสุรินทร์

“รู้หน้าที่ มีน้ำใจ ใส่ใจส่วนรวม”



บันทึกข้อความ

ส่วนราชการ กลุ่มงานพัฒนายุทธศาสตร์สาธารณสุข สำนักงานสาธารณสุขจังหวัดสุรินทร์ โทร. ๑๐๘

ที่ สร.๐๐๓๒.๐๐๒/ ๒๕๖๒ วันที่ ๒๕ สิงหาคม ๒๕๖๒

เรื่อง แจ้งผลการประเมินผลการดำเนินงานด้านสาธารณสุขในพื้นที่ ประจำปี ๒๕๖๒

เรียน นายแพทย์สาธารณสุขจังหวัดสุรินทร์

ตามที่ สำนักงานสาธารณสุขจังหวัดสุรินทร์ ได้ดำเนินการออกประเมินผลการดำเนินงานด้านสาธารณสุขในพื้นที่ ประจำปี ๒๕๖๒ ในช่วงระหว่างวันที่ ๒๔-๒๗ มิถุนายน ๒๕๖๒ และ วันที่ ๘ - ๑๕ กรกฎาคม ๒๕๖๒ ได้แจ้งผลประเมินฯ ครั้งที่ ๑ ไปแล้ว เมื่อวันที่ ๒๔ กรกฎาคม ๒๕๖๒ เพื่อให้อำเภอสามารถอุทธรณ์คะแนนได้ ภายในวันที่ ๗ สิงหาคม ๒๕๖๒ นั้น


บัดนี้ ผลการปรับปรุงคะแนนในตัวชี้วัดที่มีการอุทธรณ์ได้แล้วเสร็จแล้ว จึงขอแจ้งผลคะแนนอย่างเป็นทางการให้หน่วยงานในสังกัดสำนักงานสาธารณสุขจังหวัดสุรินทร์ ได้ทราบทาง www.surinpho.com กลุ่มงานพัฒนายุทธศาสตร์สาธารณสุข ข้าราชการสัมพันธ์ หัวข้อข่าว “ผลการประเมินผลการดำเนินงานด้านสาธารณสุขในพื้นที่ ปี ๒๕๖๒ อย่างเป็นทางการ” และหากเห็นชอบโปรดลงนามในหนังสือคำสั่งที่แนบมาพร้อมนี้

จึงเรียนมาเพื่อโปรดทราบและพิจารณา

(นางฐาปณิต อมรชินธนา)

นักวิเคราะห์นโยบายและแผนชำนาญการพิเศษ
หัวหน้ากลุ่มงานพัฒนายุทธศาสตร์สาธารณสุข

- ทราบ อนุมัติ
- พิจารณา ลงนัด
- มอบ.....



(นายภูเดช สุระเศตร)
นายแพทย์สาธารณสุขจังหวัดสุรินทร์

“รู้หน้าที่ มีน้ำใจ ใส่ใจส่วนรวม”

คะแนนการประเมินผลการปฏิบัติงานด้านสาธารณสุขในระดับพื้นที่ ปี 2562

ณ วันที่ 26 สิงหาคม 2562

อำเภอ	คะแนนเต็ม	ผลการประเมิน			ลำดับที่ได้
		คะแนนรวม	ค่าเฉลี่ย น้ำหนัก	ผลคะแนนที่ได้ 100%	
ปราสาท	150	144.85	4.83	96.62	1
ท่าตูม	145	139.75	4.83	96.55	2
รัตนบุรี	150	145.10	4.82	96.47	3
บัวเชด	145	139.61	4.82	96.34	4
ชุมพลบุรี	145	138.02	4.79	95.70	5
เมือง	165	158.03	4.78	95.53	6
สังขะ	150	142.66	4.76	95.12	7
เขวาสินรินทร์	145	137.34	4.75	94.97	8
ลำโรงทับ	150	141.95	4.75	94.96	9
จอมพระ	145	137.18	4.74	94.82	10
ลำดวน	150	142.20	4.74	94.78	11
กาบเชิง	150	141.66	4.73	94.58	12
สนม	145	136.83	4.72	94.33	13
ศรีณรงค์	145	136.74	4.71	94.28	14
พนมดงรัก	150	140.90	4.69	93.88	15
ศีขรภูมิ	150	139.90	4.67	93.43	16
โนนนารายณ์	150	137.92	4.61	92.30	17




(นายภูวเดช สุระโคตร)

นายแพทย์สาธารณสุขจังหวัดสุรินทร์

คะแนนผลการประเมินการดำเนินงานด้านสาธารณสุขในระดับพื้นที่ ปี 2562

ลำดับ	ตัวชี้วัด	คำเป้าหมาย	คะแนนเต็ม	ระดับคะแนนที่ได้รับ (5 คะแนน)														
				เมือง	ปราสาท	รัตนบุรี	สังขะ	ศีขรภูมิ	กาบเชิง	ลำดวน	ลำไทร	โนนยา	พมดง	ท่าตูม	จอมพระ	ชุมพลบุรี	สนม	บัวเชด
1	ระดับความสำเร็ของอำเภอในการขับเคลื่อนงานเพื่อลดอัตราการตายมารดาไทย	60คะแนนขึ้นไป	5	4	5	5	5	5	5	5	5	5	5	5	5	5	5	5
2	ระดับความสำเร็ของพัฒนาการเด็กตามเกณฑ์มาตรฐาน	ระดับดีมาก (ร้อยละ80ขึ้นไป)	5	5	5	5	5	5	5	5	5	5	5	5	5	5	5	5
3	ร้อยละของตำบลที่มีระบบการส่งเสริมสุขภาพดูแลผู้สูงอายุระยะยาว (Long Term Care) ในชุมชนผ่านเกณฑ์	ร้อยละ 70	5	5	5	5	5	5	5	5	5	5	5	5	5	5	5	5
4	อัตราการคลอดมีชีพในหญิงอายุ 15-19 ปี	ไม่เกิน 38 ต่อพันประชากรหญิง 15-19 ปี	5	5	5	5	5	5	5	5	5	5	5	5	5	5	5	5
5	ระดับความสำเร็ของอำเภอที่พัฒนาอนามัยสิ่งแวดล้อมได้ตามเกณฑ์ GREEN&CLEAN Hospital	ระดับดีมาก	5	5	5	5	5	5	5	5	5	5	5	5	5	5	5	5
6	ร้อยละของอำเภอที่มีศูนย์ปฏิบัติการภาวะฉุกเฉิน(EOC) และทีมตระหนักรู้สถานการณ์ (SAT) ที่สามารถปฏิบัติงานได้จริง	ร้อยละ 90	5	5	5	4.75	5	5	5	4.75	5	4.75	5	5	5	5	5	5
7	ความสำเร็ของการดำเนินงานรณรงค์โรค	ร้อยละ 90	5	4.7	4.1	4.55	4.2	4.4	4.4	4.6	4.65	4.7	4.5	4.35	4.56	4.65	4.6	4.2
8	อัตราผู้ป่วยเบาหวานรายใหม่จากกลุ่มเสี่ยงเบาหวาน และอีกกลุ่มเสี่ยงป่วยความดันโลหิตสูงไม่มารับคัดกรองได้รับการวัดความดันโลหิตที่บ้าน	DMA<ร้อยละ 2.05 HMBP>ร้อยละ 30	5	5	5	5	5	5	5	5	5	5	5	5	5	5	5	5
9	จำนวนผู้สูบบุหรี่เลิกสูบบุหรี่	ร้อยละ20ของจำนวนคนเข้าโครงการ	5	5	5	5	5	5	5	5	5	5	5	5	5	5	5	5
10	ร้อยละของผู้ป่วยโรคเบาหวานและโรคความดันโลหิตสูงที่ควบคุมได้	DMAมากกว่าหรือเท่ากับ 40% HTมากกว่าหรือเท่ากับ 50%	5	5	5	5	5	4	5	5	5	5	4	5	5	5	5	5
11	อัตราตายของผู้ป่วยโรคหลอดเลือดสมอง และระยะเวลารักษาที่ได้รับบริการรักษาที่เหมาะสม	น้อยกว่าร้อยละ 7	5	5	5	5	5	5	5	5	5	5	5	5	5	5	5	5

ข้อมูล ณ วันที่ 26 สิงหาคม 2562



(นายภูวนทศ สุระโคตร)

นายแพทย์สาธารณสุขจังหวัดสุรินทร์

คะแนนผลการประเมินการดำเนินงานด้านสาธารณสุขในระดับพื้นที่ ปี 2562

ลำดับ	ตัวชี้วัด	คำเป้าหมาย	คะแนนเต็ม	ระดับคะแนนที่ได้รับ (5 คะแนน)															
				เมือง	ปราสาท	รัตนบุรี	สังขะ	ศีขรภูมิ	กาบเชิง	ลำดวน	ลำโพง	โนนนา	พมดง	ท่าตูม	จอมพระ	ชุมพลบุรี	สนม	บัวเชด	เขวาสินรินทร์
12	ระดับความสำนึกในการดำเนินงานการแพทย์ฉุกเฉินของจังหวัด	น้อยกว่าร้อยละ 12	5	4.4	4.8	5	5	5	5	4.5	5	5	5	5	5	5	5	5	5
13	ระดับความสำนึกของอำเภอในการดำเนินงานควบคุม ป้องกัน แก้ไขปัญหาสุขภาพจิต	ระดับ 3 ขึ้นไป	5	5	5	5	5	5	5	5	5	5	5	5	5	5	5	5	5
14	อัตราตายผู้ป่วยติดเตียงในกระแสเลือดแบบรุนแรงชนิด community-acquired	<ร้อยละ 30	5	4	4	4.4	4.4	5	4.4	5	4.2	4.2	4.4	5	4.2	2	4.4	4.2	4
15	อัตราการฆ่าตัวตายสำเร็จ	≤ 6.3 ต่อประชากรแสนคน	5	5	4	4.75	4	5	3.75	3.75	4	3	4	4	3.5	4	4	4.25	4
16		ร้อยละ 66	5	4	4	5	4	4	5	5	4	3	4	4	4	5	5	4	4
17	อัตราตายของผู้ป่วยโรคหลอดเลือดหัวใจ	27 ต่อแสนประชากร	5	5	5	5	5	5	5	5	5	5	5	5	5	5	5	5	5
18	โรงพยาบาลผ่านเกณฑ์คะแนนการพัฒนาศูนย์การเป็นโรงพยาบาลส่งเสริมการใช้อย่างสมเหตุสมผล	ค่าคะแนนรวมมากกว่าหรือเท่ากับ 3.00	5	4.5	5	4	4	4	5	3.85	4	3.85	4	5	4.8	5	4	4	4.9
19	ร้อยละของผู้ป่วยนอกที่รับบริการ ตรวจ วินิจฉัย รักษาโรค และฟื้นฟูสภาพด้วยศาสตร์การแพทย์แผนไทยและการแพทย์ทางเลือก	รพศ/รพพ.อย่างน้อยร้อยละ11 รพท.ร้อยละ20 รพ.สต.ร้อยละ35	5	3.63	4.55	4.9	4.76	3	4.86	4.45	3	3.67	5	3	3.22	1.47	3.73	3.86	3.39
20	ร้อยละ60ของอำเภอมีการพัฒนาคุณภาพชีวิตระดับอำเภอ(พหุ)ที่มีคุณภาพ	ร้อยละ 60	5	4.8	4.9	4.5	4.8	4.5	4.5	4.5	4.5	4.5	4.5	4.5	4.9	4.5	4.7	4.5	4.5
21	ร้อยละของคลินิกหมอครอบครัวที่เปิดดำเนินการในพื้นที่ (Primary Care Cluster)	ระดับ 3	5	5	5	4.5	4.5	4.5	4.5	4.5	4.5	4.5	4.5	4.5	4.5	4.5	4.5	4.5	4.5
22	ค่าเป้าหมายสะสม ร้อยละ 36 (1,170 ทีม) (จัดตั้งทีมใหม่ 364 ทีม)	ร้อยละ20	5	5	5	5	5	5	5	5	5	5	5	5	5	5	5	5	5
23	ร้อยละของผู้ป่วยที่เข้ารับการรักษาด้วยแบบ One Day Surgery	ร้อยละ20	5	5	5	5	5	5	5	5	5	5	5	5	5	5	5	5	5
24	อัตราส่วนของจำนวนผู้รักษาด้วยผู้ป่วยสมอทดายต่อ จำนวนผู้ป่วยเสียชีวิตในโรงพยาบาล	0.8:100	5	5	5	5	5	5	5	5	5	5	5	5	5	5	5	5	5
24	อัตราส่วนของผู้ป่วยสมอทดายต่อจำนวนผู้ป่วยเสียชีวิตในโรงพยาบาล	1.3:100	5	5	5	5	5	5	5	5	5	5	5	5	5	5	5	5	5

ข้อมูล ณ วันที่ 26 สิงหาคม 2562



(นายภูวเดช สุระโคตร)

นายแพทย์สาธารณสุขจังหวัดสุรินทร์

คะแนนผลการประเมินการดำเนินงานด้านสาธารณสุขในระดับพื้นที่ ปี 2562

ลำดับ	หัวข้อ	คำเป้าหมาย	คะแนนเดิม	ระดับคะแนนที่ได้รับ (5 คะแนน)														
				เมือง	ปราสาท	รัตนบุรี	สังขะ	ศีขรภูมิ	กาบเชิง	ลำดวน	สำโรงทาบ	โนนนา	พมดงรัก	ท่าตูม	จอมพระ	ชุมพลบุรี	สนม	บัวเจด
25	ร้อยละรพ.สต. ผ่านเกณฑ์การพัฒนาคุณภาพรพ.สต. ดีด้าว	ร้อยละ 80	5	5	5	5	5	5	5	5	5	5	5	5	5	5	5	5
26	ระดับความสำเร็จของโรงพยาบาลส่งเสริมสุขภาพตำบลที่ตรงตามแผนยุทธศาสตร์ผ่าน การรับรอง HA ชั้น 3	ไม่น้อยกว่าระดับ 3	5	5	4.25	5	3.5	5	5	5	5	5	5	5	5	5	4.75	5
27	ระดับความสำเร็จของการพัฒนาคุณภาพบริหารจัดการรัฐของส่วนราชการไม่สังกัดสำนักงานเขตหรือเทศบาล	ระดับ 5	5	5	4.5	5	5	4.5	5	4.5	5	5	5	5	5	5	4.5	5
28	ระดับความสำเร็จของหน่วยงานที่เป็นองค์กรแห่งความสุข (Happy Organization)	ผ่านขั้นที่ 5	5	5	5	5	5	5	5	5	5	5	5	5	5	5	5	5
29	ร้อยละของหน่วยงานในสังกัดสำนักงานสาธารณสุขจังหวัดผ่านเกณฑ์การประเมิน ITA	ร้อยละ 80	5	5	5	5	5	5	5	5	5	5	5	5	5	5	5	5
30	ระดับความสำเร็จของการตรวจอนามัย ควบคุมภายใน และบริการความเสี่ยงของหน่วยบริการ	ระดับ 5	5	5	5	4	4	4	4	4	5	5	5	5	5	5	5	4
31	ร้อยละโรงพยาบาลภาคภูมิใจมีการดำเนินงาน Digital Transformation	รพ.ทุกแห่งต้องมีระบบ นวัตกรรมหรือเครื่องมือเชื่อมโยงและแลกเปลี่ยนข้อมูล และมีการใช้ในเชิงรุก อีเมลหรือแอปส์	5	5	5	5	5	5	5	5	5	5	5	5	5	5	5	5
32	มีการใช้ Application สำหรับ PCC ใน PCC ทุกแห่ง	หน่วยบริการทุกแห่ง	5	5	5	5	5	5	5	5	5	5	5	5	5	5	5	5
33	ระดับความสำเร็จของโรงพยาบาลในการดำเนินการตามมาตรการเพื่อเฝ้าระวังความเสี่ยงทางภารกิจ	ระดับ 5	5	4	5	5	4	4	4	4	5	5	5	5	5	5	4	5

หมายเหตุ

ตัวชี้วัด 33 ตัว มีอำเภอเมือง

ตัวชี้วัด 30 ตัว มีอำเภอปราสาท อำเภอรัตนบุรี อำเภอสังขะ อำเภอลำดวน อำเภอลำโรงทาบ อำเภอโนนนาทรายณ์ อำเภอพมดงรัก

ตัวชี้วัด 29 ตัว มีอำเภอท่าตูม อำเภอจอมพระ อำเภอชุมพลบุรี อำเภอสนม อำเภอบัวเจด อำเภอเขวาสินรินทร์ อำเภอศรีณรงค์

ข้อมูล ณ วันที่ 26 สิงหาคม 2562



(นายภูเวศ สุระโคตร)

นายแพทย์สาธารณสุขจังหวัดสุรินทร์

คะแนนผลการประเมินการดำเนินงานด้านสาธารณสุขในระดับพื้นที่ ปี 2562


ลำดับ	ตัวชี้วัด	คำเป้าหมาย	ค่า น้ำหนัก	เมือง		ปราสาท		รัตนบุรี		สังขะ		ศีขรภูมิ		กาบเชิง		ลำดวน	
				คะแนน น้ำหนัก คะแนนที่ได้	คะแนน น้ำหนัก คะแนนที่ได้	คะแนน น้ำหนัก คะแนนที่ได้	คะแนน น้ำหนัก คะแนนที่ได้	คะแนน น้ำหนัก คะแนนที่ได้	คะแนน น้ำหนัก คะแนนที่ได้	คะแนน น้ำหนัก คะแนนที่ได้	คะแนน น้ำหนัก คะแนนที่ได้	คะแนน น้ำหนัก คะแนนที่ได้	คะแนน น้ำหนัก คะแนนที่ได้	คะแนน น้ำหนัก คะแนนที่ได้			
1	ระดับความสำเร็จของอำเภอมีกลไกการขับเคลื่อนงานเพื่อลดอัตราการเสียชีวิตมารดาไทย	60คะแนนขึ้นไป	3	4	0.144578	5	0.194805	5	0.194805	5	0.194805	5	0.19481	5	0.194805	5	0.19481
2	ระดับความสำเร็จของพัฒนาการเด็กตามเกณฑ์มาตรฐาน	ระดับดีมาก (ร้อยละ80ขึ้นไป)	3	5	0.180723	5	0.194805	5	0.194805	5	0.194805	5	0.19481	4	0.155844	5	0.19481
3	ร้อยละของตำบลที่มีระบบการส่งเสริมสุขภาพแต่ผู้สูงอายุระยะยาว (Long Term Care) ในชุมชนผ่านเกณฑ์	ร้อยละ 70	2	5	0.120482	5	0.12987	5	0.12987	5	0.12987	5	0.12987	5	0.12987	5	0.12987
4	อัตราการคลอดมีชีพในหญิงอายุ 15-19 ปี	ไม่เกิน 38 ต่อพัน ประชากรหญิง 15-19 ปี	2	5	0.120482	5	0.12987	5	0.12987	5	0.12987	5	0.12987	4	0.103896	5	0.12987
5	ระดับความสำเร็จของอำเภอที่พัฒนาอนามัยสิ่งแวดล้อมได้ตามเกณฑ์ GREEN&CLEAN Hospital	ระดับดีมาก	3	5	0.180723	5	0.194805	5	0.194805	5	0.194805	5	0.19481	5	0.194805	5	0.19481
6	ร้อยละของอำเภอมีศูนย์ปฏิบัติการภาวะฉุกเฉิน(EOC) และทีมตระหนักรู้สถานการณ์(SAT) ที่สามารถปฏิบัติงานได้จริง	ร้อยละ 90	2	5	0.120482	5	0.12987	4.75	0.123377	4.75	0.12987	5	0.12987	4.75	0.123377	5	0.12987
7	ความสำเร็จของการดำเนินงานรักษาไข้หวัดใหญ่	ร้อยละ 90	3	4.7	0.16988	4.1	0.15974	4.55	0.177273	4.2	0.163636	4.4	0.17143	4.4	0.171429	4.6	0.17922
8	อัตราผู้ป่วยเบาหวานรายใหม่จากกลุ่มเสี่ยงเบาหวาน และอัตรากลุ่มเสี่ยงป่วยความดันโลหิตสูงในเขตรับผิดชอบได้รับการวัดความดันโลหิตที่บ้าน	DM-ร้อยละ 2.05 HMBP>ร้อยละ 30	2	5	0.120482	5	0.12987	5	0.12987	5	0.12987	5	0.12987	5	0.12987	5	0.12987
9	จำนวนผู้สูบบุหรี่เลิกสูบบุหรี่	ร้อยละ20ของ จำนวนคนเข้า โครงการ	2	5	0.120482	5	0.12987	5	0.12987	5	0.12987	5	0.12987	5	0.12987	5	0.12987

ข้อมูล ณ วันที่ 26 สิงหาคม 2562

(นายภูวเดช สุระโคตร
นายแพทย์สาธารณสุขจังหวัดสุรินทร์)

คะแนนผลการประเมินการดำเนินงานด้านสาธารณสุขในระดับพื้นที่ ปี 2562

ลำดับ	ตัวชี้วัด	คำเป้าหมาย	ค่าน้ำหนัก	คะแนน						ลำดับ				
				เมือง	ปราสาท	รัตนบุรี	สังขะ	ศีขรภูมิ	กาบเชิง					
10	ร้อยละของผู้ป่วยโรคเบาหวานและโรคความดันโลหิตสูงที่ควบคุมได้	DMมากกว่าหรือเท่ากับ 40% HTมากกว่าหรือเท่ากับ 50%	2	0.120482	5	0.12987	5	0.12987	4	0.1039	5	0.12987	5	0.12987
11	อัตราตายของผู้ป่วยโรคหลอดเลือดสมอง และระยะเวลาที่ได้รับการรักษาที่เหมาะสม	น้อยกว่าร้อยละ 7	3	0.180723	5	0.194805	5	0.194805	5	0.19481	5	0.194805	5	0.19481
12	ระดับความสำเร็จในการดำเนินงานการแพทย์ฉุกเฉินครบวงจร	น้อยกว่าร้อยละ 12	3	0.159036	4.8	0.187013	5	0.194805	5	0.19481	5	0.194805	4.5	0.17532
13	ระดับความสำเร็จของอำเภอในการดำเนินงานควบคุม ป้องกัน แก้ไขปัญหาเสพติด	ระดับ 3 ขึ้นไป	3	0.180723	5	0.194805	5	0.194805	5	0.19481	5	0.194805	5	0.19481
14	อัตราตายผู้ป่วยติดเชื้อในกระแสเลือดแบบรุนแรงชนิด community-acquired	<ร้อยละ 30	3	0.144578	4	0.155844	4.4	0.171429	4.4	0.19481	4.4	0.171429	5	0.19481
15	อัตราการฆ่าตัวตายสำเร็จ	≤ 6.3 ต่อประชากรแสนคน	2	0.120482	4	0.103896	4.75	0.123377	4	0.12987	3.75	0.097403	3.75	0.0974
16	ร้อยละของผู้ป่วย CKD ที่มีอัตราการลดลงของ eGFR<4 ml/min/1.73m ² /yr	ร้อยละ 66	2	0.096386	4	0.103896	5	0.12987	4	0.103896	5	0.12987	5	0.12987
17	อัตราตายของผู้ป่วยโรคหลอดเลือดหัวใจ	27 ต่อแสนประชากร	2	0.120482	5	0.12987	5	0.12987	5	0.12987	5	0.12987	5	0.12987
18	โรงพยาบาลผ่านเกณฑ์คะแนนการพัฒนาศักยภาพการพัฒนาระบบส่งเสริมการดูแลสุขภาพอย่างสมดุล	ค่าคะแนนรวมมากกว่าหรือเท่ากับ 3.00	3	0.162651	5	0.194805	4	0.155844	4	0.155844	5	0.194805	5	0.19481
19	ร้อยละของผู้ป่วยทุกพื้นที่ที่ได้รับการตรวจ วินิจฉัย รักษาโรค และฟื้นฟูสภาพ ด้วยศาสตร์การแพทย์แผนไทยและการแพทย์ทางเลือก	รพศ/รพ.อย่างน้อยร้อยละ 11 รพช.ร้อยละ 20 รพ.สต.ร้อยละ 35	2	0.08747	4.55	0.118182	4.9	0.127273	4.76	0.07792	4.86	0.126234	4.45	0.11558

ข้อมูล ณ วันที่ 26 สิงหาคม 2562

 (นายภูวเดช สุระโคตร
 นายแพทย์สาธารณสุขจังหวัดสุรินทร์)

คะแนนผลการประเมินการดำเนินงานด้านสาธารณสุขในระดับพื้นที่ ปี 2562

ลำดับ	ตัวชี้วัด	คำเป้าหมาย	ค่าน้ำหนัก	เมือง		ปราสาท		รัตนบุรี		สังขะ		ศีขรภูมิ		กาบเชิง		ลำตวน	
				เมือง	ปราสาท	รัตนบุรี	สังขะ	ศีขรภูมิ	กาบเชิง	ลำตวน							
20	ร้อยละ60ของอำเภอมีการพัฒนาคุณภาพชีวิตระดับอำเภอ(พอ.)ที่มีคุณภาพ	ร้อยละ 60	3	4.8	4.9	4.5	4.8	4.5	4.5	4.5	4.5	4.5	4.5	4.5	4.5	4.5	0.17532
21	ร้อยละของคลินิกหมอครอบครัวที่เปิดดำเนินการในพื้นที่ (Primary Care Cluster) คำเป้าหมายสะสม ร้อยละ 36 (1,170 ทีม) (จัดตั้งทีมใหม่ 364 ทีม)	ระดับ 3	3	5	5	4.5	4.5	4.5	4.5	4.5	4.5	4.5	4.5	4.5	4.5	4.5	0.19091
22	ร้อยละของผู้ป่วยที่เข้ารับการรักษาแบบ One Day Surgery	ร้อยละ20	2	5	0	0	0	0	0	0	0	0	0	0	0	0	0
23	อัตราส่วนของผู้ป่วยจำนวนผู้รับบริการด้วยระบบของหายต่อ จำนวนผู้ป่วยเสียชีวิตในโรงพยาบาล	0.8:100	2	5	0	0	0	0	0	0	0	0	0	0	0	0	0
24	อัตราส่วนของผู้ป่วยยอมบริจาคดวงตา ต่อจำนวนผู้ป่วยเสียชีวิตในโรงพยาบาล	1:3:100	2	5	0	0	0	0	0	0	0	0	0	0	0	0	0
25	ร้อยละของรพ.สต.ที่ผ่านเกณฑ์การพัฒนาคูณภาพรพ.สต.ติดดาว	ร้อยละ 80	3	5	5	5	5	5	5	5	5	5	5	5	5	5	0.19481
26	ระดับความพึงพอใจของโรงพยาบาลสังกัดกระทรวงสาธารณสุขที่มีคุณภาพมาตรฐานผ่านการรับรอง HA ชั้น 3	ไม่น้อยกว่าระดับ 3	3	5	4.5	4.25	4.25	4.25	4.25	4.25	4.25	4.25	4.25	4.25	4.25	4.25	0.11688
27	ระดับความพึงพอใจของกรมการพัฒนาคูณภาพบริหารจัดการภาครัฐของส่วนราชการในสังกัดสำนักงานปลัดกระทรวงสาธารณสุข	ระดับ 5	2	5	5	4.5	4.5	4.5	4.5	4.5	4.5	4.5	4.5	4.5	4.5	4.5	0.11688
28	ระดับความพึงพอใจของหน่วยงานในสังกัดสำนักงานสาธารณสุขจังหวัดผ่านเกณฑ์การประเมิน (Happy Organization)	ผ่านขั้นที่ 5	3	5	5	5	5	5	5	5	5	5	5	5	5	5	0.19481
29	ร้อยละของหน่วยงานในสังกัดสำนักงานสาธารณสุขจังหวัดผ่านเกณฑ์การประเมิน ITA	ร้อยละ 80	2	5	5	5	5	5	5	5	5	5	5	5	5	5	0.12987
30	ระดับความพึงพอใจการตรวจรอบภายใน ควบคุมภายใน และบริหารความเสี่ยงของหน่วยบริการ	ระดับ 5	2	5	5	5	5	5	5	5	5	5	5	5	5	5	0.1039

คะแนนผลการประเมินการดำเนินงานด้านสาธารณสุขในระดับพื้นที่ ปี 2562

ลำดับ	ตัวชี้วัด	คำเป้าหมาย	ค่าน้ำหนัก	เมือง		ปราสาท		รัตนบุรี		สังขะ		ศีขรภูมิ		กาบเชิง		ลำดวน	
				5	0.180723	5	0.194805	5	0.194805	5	0.194805	5	0.19481	5	0.194805	5	0.19481
31	ร้อยละโรงพยาบาลภาคีร่วมมือมีการดำเนินงาน Digital Transformation	รพ.ทุกแห่งต้องมีระบบจัดหรือจองคิวมีระบบเชื่อมโยงและแลกเปลี่ยนข้อมูล และมีกรรไใช้ใบสั่งยาอิเล็กทรอนิกส์	3	5	0.180723	5	0.194805	5	0.194805	5	0.194805	5	0.19481	5	0.194805	5	0.19481
32	มีการใช้ Application สำหรับ PCC ใน PCC ทุกแห่ง	หน่วยบริการทุกแห่ง	3	5	0.180723	5	0.194805	5	0.194805	5	0.194805	5	0.19481	5	0.194805	5	0.19481
33	ระดับความสำเร็จของโรงพยาบาลในการดำเนินงานตามมาตรการเพื่อเฝ้าระวังความเสี่ยงทางการเงิน	ระดับ 5	3	4	0.144578	5	0.194805	5	0.194805	4	0.155844	4	0.15584	4	0.155844	4	0.15584
			83	158.03	4.78	144.85	4.83	145.10	4.82	142.66	4.76	139.90	4.67	141.66	4.73	142.20	4.74
	หมายเหตุ	คิดเป็นร้อยละ			95.53		96.62		96.47		95.12		93.43		94.58		94.78

ตัวชี้วัด 33 ตัว ค่าน้ำหนัก 83 คะแนนรวม 165 มีอำเภอเมือง

ตัวชี้วัด 30 ตัว ค่าน้ำหนัก 77 คะแนนรวม 150 มีอำเภอปราสาท อำเภอรัตนบุรี

อำเภอสังขะ อำเภอกาบเชิง อำเภอลำดวน อำเภอสำโรงทาบ อำเภอโนนนารายณ์

อำเภอพนมดงรัก

ตัวชี้วัด 29 ตัว ค่าน้ำหนัก 74 คะแนนรวม 145 มีอำเภอท่าตูม อำเภอจอมพระ

อำเภอชุมพลบุรี อำเภอสนม- อำเภอบัวเขต อำเภอเขวาสินรินทร์ อำเภอศรีณรงค์

คะแนนผลการประเมินการดำเนินงานด้านสาธารณสุขในระดับพื้นที่ ปี 2562

ลำดับ	ตัวชี้วัด	คำเป้าหมาย	ระดับคะแนนที่ได้รับ (5 คะแนน)										ปี				
			สำโรงทาบ		โนนนา		พนมดงรัก		ท่าตูม		จอมพระ			ชุมพลบุรี		สาม	
			คะแนน	น้ำหนัก คะแนนที่ได้	คะแนน	น้ำหนัก คะแนนที่ได้	คะแนน	น้ำหนัก คะแนนที่ได้	คะแนน	น้ำหนัก คะแนนที่ได้	คะแนน	น้ำหนัก คะแนนที่ได้		คะแนน	น้ำหนัก คะแนนที่ได้	คะแนน	น้ำหนัก คะแนนที่ได้
1	ระดับความสำเร็จของอำเภอมีโลกาภิวัตน์ในการขับเคลื่อนงานเพื่อลดอัตราการตายมารดาไทย	60คะแนนขึ้นไป	5	0.194805	5	0.194805	5	0.194805	5	0.202703	5	0.202703	5	0.202703	5	0.202703	5
2	ระดับความสำเร็จของพัฒนาการเด็กตามเกณฑ์มาตรฐาน	ระดับดีมาก (ร้อยละ80ขึ้นไป)	5	0.194805	5	0.194805	5	0.194805	5	0.202703	5	0.202703	5	0.202703	5	0.202703	5
3	ร้อยละของตำบลที่มีระบบการส่งเสริมสุขภาพดูแลผู้สูงอายุระยะยาว (Long Term Care) ในชุมชนผ่านเกณฑ์	ร้อยละ 70	5	0.12987	5	0.12987	5	0.12987	5	0.135135	5	0.135135	5	0.135135	5	0.135135	5
4	อัตราการคลอดมีชีพในหญิงอายุ 15-19 ปี	ไม่เกิน 38 ต่อพันประชากรหญิง 15-19 ปี	5	0.12987	5	0.12987	5	0.12987	5	0.135135	5	0.135135	5	0.135135	5	0.135135	5
5	ระดับความสำเร็จของอำเภอที่พัฒนาอนามัยสิ่งแวดล้อมได้ตามเกณฑ์ GREEN&CLEAN Hospital	ระดับดีมาก	5	0.194805	5	0.194805	5	0.194805	5	0.202703	5	0.202703	5	0.202703	5	0.202703	5
6	ร้อยละของอำเภอมีศูนย์ปฏิบัติการภาวะฉุกเฉิน(EOC) และทีมตระหนักรู้สถานการณ์(SAT) ที่สามารถปฏิบัติงานได้จริง	ร้อยละ 90	4.75	0.123377	4.25	0.11039	4.75	0.123377	5	0.135135	5	0.135135	5	0.135135	4.75	0.128378	5
7	ความสำเร็จของการดำเนินงานรักษากัมโรค	ร้อยละ 90	4.65	0.181169	4.7	0.183117	4.5	0.175325	4.35	0.176351	4.56	0.184865	4.55	0.184459	4.65	0.188514	4.6
8	อัตราผู้ป่วยเบาหวานรายใหม่จากกลุ่มเสี่ยงเบาหวาน และอัตรากลุ่มเสี่ยงป่วยความดันโลหิตสูงในเขตรับผิดชอบได้รับการวัดความดันโลหิตที่บ้าน	DM<ร้อยละ 2.05 HMBP>ร้อยละ 30	5	0.12987	5	0.12987	5	0.12987	5	0.135135	5	0.135135	5	0.135135	5	0.135135	5
9	จำนวนผู้สูบบุหรี่เลิกสูบบุหรี่	ร้อยละ20ของจำนวนคนเข้าโครงการ	5	0.12987	5	0.12987	5	0.12987	5	0.135135	5	0.135135	5	0.135135	5	0.135135	5

ข้อมูล ณ วันที่ 26 สิงหาคม 2562



(นายภูวเดช สุระโคตร

นายแพทย์สาธารณสุขจังหวัดสุรินทร์

คะแนนผลการประเมินการดำเนินงานด้านสาธารณสุขในระดับพื้นที่ ปี 2562

ลำดับ	ตัวชี้วัด	คำเป้าหมาย	ระดับคะแนนที่ได้รับ (5 คะแนน)					รวมผลบุรี	ส่วน	ปี
			สำรอกพบ	โมนา	พมดงรัก	ทำดุม	จอมพระ			
10	ร้อยละของผู้ป่วยโรคเบาหวานและโรคความดันโลหิตสูงที่ควบคุมได้	DMมากกว่าหรือเท่ากับ 40% HTมากกว่าหรือเท่ากับ 50%	5	0.12987	4	0.103896	5	0.135135	5	0.135135
11	อัตราการตายของผู้ป่วยโรคหลอดเลือดสมอง และระยะเวลาที่ได้รับการรักษาที่เหมาะสม	น้อยกว่าร้อยละ 7	5	0.194805	5	0.194805	5	0.202703	5	0.202703
12	ระดับความสำเร็จในการดำเนินงานการแพทย์ฉุกเฉินครบวงจร	น้อยกว่าร้อยละ 12	5	0.194805	5	0.194805	5	0.202703	5	0.202703
13	ระดับความสำเร็จของอำเภอในการดำเนินงานควบคุม ป้องกัน แก้ไขปัญหาเสพติด	ระดับ 3 ขึ้นไป	5	0.194805	5	0.194805	5	0.202703	5	0.202703
14	อัตราการผู้ป่วยติดเชื้อในกระแสเลือดแบบรุนแรงชนิด community-acquired	<ร้อยละ 30	4.2	0.163636	4.4	0.171429	5	0.202703	4.2	0.17027
15	อัตราการฆ่าตัวตายสำเร็จ	≤ 6.3 ต่อประชากรแสนคน	4	0.103896	4	0.103896	4	0.108108	5	0.135135
16	ร้อยละของผู้ป่วย CKD ที่มีอัตราการลดลงของ eGFR<4 ml/min/1.73m2/yr	ร้อยละ 66	4	0.103896	4	0.103896	4	0.108108	4	0.108108
17	อัตราการตายของผู้ป่วยโรคหลอดเลือดหัวใจ	27 ต่อแสนประชากร	5	0.12987	5	0.12987	5	0.135135	5	0.135135
18	โรงพยาบาลผ่านเกณฑ์คะแนนการพัฒนาศักยภาพเป็นโรงพยาบาลส่งเสริมการใช้ยาอย่างสมเหตุผล	ค่าคะแนนรวมมากกว่าหรือเท่ากับ 3.00	3.85	0.15	4	0.155844	4	0.162162	5	0.202703
19	ร้อยละของผู้ป่วยเอกซเรย์ทรวงอก วินิจฉัย รักษาโรค และฟื้นฟูสภาพ ด้วยศาสตร์การแพทย์แผนไทยและการแพทย์ทางเลือก	รพท/รพ.อย่างน้อยร้อยละ 11 รพช.ร้อยละ 20 รพ.สต.ร้อยละ 35	3	0.077922	5	0.12987	3	0.081081	3.22	0.087027
									1.47	0.03973
									3.73	0.100811

ข้อมูล ณ วันที่ 26 สิงหาคม 2562



(นายภูวเดช สุระโคตร

นายแพทย์สาธารณสุขจังหวัดสุรินทร์

คะแนนผลการประเมินการดำเนินงานด้านสาธารณสุขในระดับพื้นที่ ปี 2562

ลำดับ	ตัวชี้วัด	ระดับคะแนนที่ได้รับ (5 คะแนน)										สนม	ปี			
		คำเป้าหมาย	สำโรงทาบ	โนนทา	พนมดงรัก	ท่าตูม	จอมพระ	ชุมพลบุรี	สนม	ปี						
20	ร้อยละ60ของอำเภอมีการพัฒนาคุณภาพชีวิตระดับอำเภอ(พอ.)ที่มีคุณภาพ	ร้อยละ 60	4.5	0.175325	4.5	0.175325	4.5	0.182432	4.5	0.196649	4.9	0.182432	4.7	0.190541	4.5	
21	ร้อยละของคลินิกทันตกรรมครอบครัวที่เปิดดำเนินการในพื้นที่ (Primary Care Cluster) คำเป้าหมายสะสม ร้อยละ 36 (1,170 ทีม) (จัดตั้งทีมใหม่ 364 ทีม)	ระดับ 3	4.5	0.175325	4.5	0.175325	4.5	0.175325	0	0	0	0	0	0	0	
22	ร้อยละของผู้ป่วยที่เข้ารับการรักษาแบบ One Day Surgery	ร้อยละ20		0		0		0		0		0		0		
23	อัตราส่วนของจำนวนผู้บริจาคอวัยวะจากผู้ยอมตายต่อ จำนวนผู้ป่วยเสียชีวิตในโรงพยาบาล	0.8:100		0		0		0		0		0		0		
24	อัตราส่วนของจำนวนผู้ยินยอมบริจาคดวงตา ต่อจำนวนผู้ป่วยเสียชีวิตในโรงพยาบาล	1.3:100		0		0		0		0		0		0		
25	ร้อยละของรพ.สต.ที่ผ่านเกณฑ์การพัฒนาคุณภาพรพ.สต.ติดดาว	ร้อยละ 80	5	0.194805	5	0.194805	5	0.194805	5	0.202703	5	0.202703	5	0.202703	5	
26	ระดับความสำเร้ของโรงพยาบาลสังกัดกระทรวงสาธารณสุขในคุณภาพมาตรฐานผ่านการรับรอง HA ชั้น 3	ไม่น้อยกว่าระดับ 3	5	0.194805	3.75	0.146104	3.75	0.146104	4.5	0.182432	4	0.202703	5	0.202703	4.75	
27	ระดับความสำเร้ของการพัฒนาคุณภาพบริหารจัดการภาครัฐของส่วนราชการในสังกัดสำนักงานปลัดกระทรวงสาธารณสุข	ระดับ 5	4.5	0.116883	4.5	0.116883	4.5	0.116883	5	0.135135	5	0.135135	4.5	0.135135	4.5	
28	ระดับความสำเร้ของหน่วยงานที่เป็นองค์กรแห่งความสุข (Happy Organization)	ผ่านขั้นที่ 5	5	0.194805	5	0.194805	5	0.194805	5	0.202703	5	0.202703	5	0.202703	5	
29	ร้อยละของหน่วยงานในสังกัดสำนักงานสาธารณสุขจังหวัดผ่านเกณฑ์การประเมิน ITA	ร้อยละ 80	5	0.12987	5	0.12987	5	0.12987	5	0.135135	5	0.135135	5	0.135135	5	
30	ระดับความสำเร้ของการตรวจสอบภายใน ควบคุมภายใน และบริหารความเสี่ยงของหน่วยบริการ	ระดับ 5	5	0.12987	5	0.12987	5	0.12987	5	0.135135	5	0.135135	4	0.108108	5	

ข้อมูล ณ วันที่ 26 สิงหาคม 2562
 (นายภูวเดช สุระโคตร
 นายแพทย์สาธารณสุขจังหวัดสุรินทร์)

คะแนนผลการประเมินการดำเนินงานด้านสาธารณสุขในระดับพื้นที่ ปี 2562

ลำดับ	ตัวชี้วัด	คำเป้าหมาย	ระดับคะแนนที่ได้รับ (5 คะแนน)										ปี		
			สำโรงทาบ	โนนนา	พนมดงรัก	ท่าตูม	จอมพระ	ชุมพลบุรี	สาม						
31	ร้อยละโรงพยาบาลภาครัฐมีการดำเนินงาน Digital Transformation	รพ.ทุกแห่งต้องมีระบบจัดหรือจองคิวมีระบบเชื่อมโยงและแลกเปลี่ยนข้อมูลและมีการใช้ใบสั่งยาอิเล็กทรอนิกส์	5	5	5	5	5	5	5	5	5	5	5	5	5
32	มีการใช้ Application สำหรับ PCC ใน PCC ทุกแห่ง	หน่วยบริการทุกแห่ง	5	5	5	5	5	5	5	5	5	5	5	5	5
33	ระดับความสำเร็จของโรงพยาบาลในการดำเนินงานตามมาตรการเพื่อเฝ้าระวังความเสี่ยงทางการเงิน	ระดับ 5	5	4	4	5	5	4	4	5	5	4	4	4	4
			141.95	137.92	140.90	139.75	137.18	137.18	137.18	138.02	136.83	136.83	136.83	139.61	139.61
		คิดเป็นร้อยละ	94.96	92.30	93.88	96.55	94.82	94.82	94.82	95.70	94.72	94.72	94.72	94.72	94.72

หมายเหตุ

ตัวชี้วัด 33 ตัว คำนวณทั้ง 83 คะแนนรวม 165 มีอำเภอเมือง

ตัวชี้วัด 30 ตัว คำนวณทั้ง 77 คะแนนรวม 150 มีอำเภอปราสาท อำเภอรัตนบุรี อำเภอสังขะ อำเภอกาบเชิง อำเภอลำดวน อำเภอสำโรงทาบ อำเภอโนนนาทรายณ์ อำเภอพนมดงรัก

ตัวชี้วัด 29 ตัว คำนวณทั้ง 74 คะแนนรวม 145 มีอำเภอท่าตูม อำเภอจอมพระ อำเภอชุมพลบุรี อำเภอสนม อำเภอบัวเขต อำเภอเขวาสินรินทร์ อำเภอศรีณรงค์

ข้อมูล ณ วันที่ 26 สิงหาคม 2562

(นายภูวนิช สุระโคตร)
 นายแพทย์สาธารณสุขจังหวัดสุรินทร์

คะแนนผลการประเมินการดำเนินงานด้านสาธารณสุขในระดับพื้นที่ ปี 2562

ลำดับ	ตัวชี้วัด	คำเป้าหมาย	เขต				ศรีนครินทร์			
			เขต		เขต		เขต		เขต	
			คะแนน	น้ำหนัก	คะแนน	น้ำหนัก	คะแนน	น้ำหนัก	คะแนน	น้ำหนัก
1	ระดับความสำเร็จของอำเภอมีกลไกการขับเคลื่อนงานเพื่อลดอัตราการตายมารดาไทย	60คะแนน ขึ้นไป	0.202703	5	0.202703	5	0.202703	5	0.202703	
2	ระดับความสำเร็จของพัฒนาการเด็กตามเกณฑ์มาตรฐาน	ระดับดีมาก (ร้อยละ80ขึ้นไป)	0.202703	5	0.202703	5	0.202703	5	0.202703	
3	ร้อยละของจำนวนคนที่มีระบบการส่งเสริมสุขภาพดูแลผู้สูงอายุระยะยาว (Long Term Care) ในชุมชนผ่านเกณฑ์	ร้อยละ 70	0.135135	5	0.135135	5	0.135135	5	0.135135	
4	อัตราการคลอดมีชีพในหญิงอายุ 15-19 ปี	ไม่เกิน 38 ต่อพันประชากรหญิง 15-19 ปี	0.135135	5	0.135135	5	0.135135	5	0.135135	
5	ระดับความสำเร็จของอำเภอที่พัฒนาอนามัยสิ่งแวดล้อมได้ตามเกณฑ์ GREEN&CLEAN Hospital	ระดับดีมาก	0.202703	5	0.202703	5	0.202703	5	0.202703	
6	ร้อยละของอำเภอมีศูนย์ปฏิบัติการภาวะฉุกเฉิน(EOC) และทีมตระหนักรู้สถานการณ์(SAT) ที่สามารถปฏิบัติงานได้จริง	ร้อยละ 90	0.135135	5	0.135135	5	0.135135	5	0.135135	
7	ความสำเร็จของการดำเนินงานรักษากัมโรค	ร้อยละ 90	0.186486	4.5	0.182432	4.2	0.17027	4.2	0.17027	
8	อัตราผู้ป่วยเบาหวานรายใหม่จากกลุ่มเสี่ยงเบาหวาน และอัตรากลุ่มเสี่ยงป่วยความดันโลหิตสูงในเขตรับผิดชอบได้รับการวัดความดันโลหิตที่บ้าน	DM<ร้อยละ 2.05 HMBP<ร้อยละ 30	0.135135	5	0.135135	5	0.135135	5	0.135135	
9	จำนวนผู้สูบบุหรี่เลิกสูบบุหรี่	ร้อยละ20ของจำนวนคนเข้าโครงการ	0.135135	5	0.135135	5	0.135135	5	0.135135	

ข้อมูล ณ วันที่ 26 สิงหาคม 2562

(นายภูวเดช สุระโคตร)

นายแพทย์สาธารณสุขจังหวัดสุรินทร์

คะแนนผลการประเมินการดำเนินงานด้านสาธารณสุขในระดับพื้นที่ ปี 2562

ลำดับ	ตัวชี้วัด	คำเป้าหมาย	คะแนน		
			เขต	เขาวา	ศรีนครินทร์
10	ร้อยละของผู้ป่วยโรคเบาหวานและโรคความดันโลหิตสูงที่ควบคุมได้	DMมากกว่าหรือเท่ากับ 40% HTมากกว่าหรือเท่ากับ 50%	0.135135	5	0.135135
11	อัตราการตายของผู้ป่วยโรคหลอดเลือดสมอง และระยะเวลาที่รับการรักษาที่เหมาะสม	น้อยกว่าร้อยละ 7	0.202703	5	0.202703
12	ระดับความสำเร็จในการดำเนินงานการแพทย์ฉุกเฉินครบวงจร	น้อยกว่าร้อยละ 12	0.202703	5	0.202703
13	ระดับความสำเร็จของอำนาจในการดำเนินงานควบคุม ป้องกัน แก้ไขปัญหายาเสพติด	ระดับ 3 ขึ้นไป	0.202703	5	0.202703
14	อัตราการตายผู้ป่วยติดเชื้อในกระแสเลือดแบบรุนแรงชนิด community-acquired	<ร้อยละ 30	0.178378	4.2	0.162162
15	อัตราการฆ่าตัวตายสำเร็จ	≤ 6.3 ต่อประชากรแสนคน	0.108108	4.25	0.114865
16	ร้อยละของผู้ป่วย CKD ที่มีอัตราการลดลงของ eGFR < 4 ml/min/1.73m ² /yr	ร้อยละ 66	0.135135	4	0.108108
17	อัตราการตายของผู้ป่วยโรคหลอดเลือดหัวใจ	27 ต่อแสนประชากร	0.135135	5	0.135135
18	โรงพยาบาลผ่านเกณฑ์คะแนนการพัฒนาสุขภาพการเป็นโรงพยาบาลส่งเสริมการดูแลสุขภาพอย่างสมดุล	ค่าคะแนนรวมมากกว่าหรือเท่ากับ 3.00	0.202703	4	0.162162
19	ร้อยละของผู้ป่วยเอกซเรย์ทรวงอกที่ได้รับบริการ ตรวจ วินิจฉัย รักษาโรค และฟื้นฟูสภาพ ด้วยศาสตร์การแพทย์แผนไทยและการแพทย์ทางเลือก	รพศ/รพ.อย่าง น้อยร้อยละ 11 รพท. ร้อยละ 20 รพ.สต. ร้อยละ 35	0.104324	3.39	0.091622
				4.9	0.198649

ข้อมูล ณ วันที่ 26 สิงหาคม 2562
 (นายภูวเดช สุระโคตร)
 นายแพทย์สาธารณสุขจังหวัดสุรินทร์

คะแนนผลการประเมินการดำเนินงานด้านสาธารณสุขในระดับพื้นที่ ปี 2562

ลำดับ	ตัวชี้วัด	คำเป้าหมาย	คะแนน		
			เขต	เขวา	ศรีมรงค์
20	ร้อยละ60ของอำเภอมีการพัฒนาคุณภาพชีวิตระดับอำเภอ(พขอ.)ที่ไม่คุณภาพ	ร้อยละ 60	0.182432 4.5	0.182432	0.182432 4.5
21	ร้อยละของคลินิกหมอครอบครัวที่เปิดดำเนินการในพื้นที่ (Primary Care Cluster) คำเป้าหมายสะสม ร้อยละ 36 (1,170 ทีม) (จัดตั้งใหม่ 364 ทีม)	ระดับ 3	0	0	0
22	ร้อยละของผู้ป่วยที่เข้ารับการรักษาแบบ One Day Surgery	ร้อยละ20	0	0	0
23	อัตราส่วนของผู้ป่วยที่เสียชีวิตในโรงพยาบาลต่อ จำนวนผู้ป่วยเสียชีวิตในโรงพยาบาล	0.8:100	0	0	0
24	อัตราส่วนของผู้ป่วยที่มีอาการเจ็บป่วยซ้ำต่อจำนวนผู้ป่วยเสียชีวิตในโรงพยาบาล	1.3:100	0	0	0
25	ร้อยละของรพ.สต. ที่ผ่านเกณฑ์การพัฒนาคุณภาพรพ.สต. ดีดดาว	ร้อยละ 80	0.202703	5	0.202703
26	ระดับความสำเร็จของโรงพยาบาลสังกัดกระทรวงสาธารณสุขที่มีคุณภาพมาตรฐานผ่านการรับรอง HA ชั้น 3	ไม่น้อยกว่าระดับ 3	0.192568	4.5	0.182432 3.75
27	ระดับความสำเร็จของการพัฒนาคุณภาพบริหารจัดการภาครัฐของส่วนราชการในสังกัดสำนักงานเขตกระทรวงสาธารณสุข	ระดับ 5	0.121622	5	0.135135
28	ระดับความสำเร็จของหน่วยงานที่เป็นองค์กรแห่งความสุข (Happy Organization)	ผ่านขั้นที่ 5	0.202703	5	0.202703
29	ร้อยละของหน่วยงานในสังกัดสำนักงานสาธารณสุขจังหวัดผ่านเกณฑ์การประเมิน ITA	ร้อยละ 80	0.135135	5	0.135135
30	ระดับความสำเร็จของการตรวจสอบภายใน ควบคุมภายใน และบริการความเสี่ยงของหน่วยงานบริการ	ระดับ 5	0.135135	4	0.108108 4

ข้อมูล ณ วันที่ 26 สิงหาคม 2562



(นายสุวเดช สุระโสตร์

นายแพทย์สาธารณสุขจังหวัดสุรินทร์

คะแนนผลการประเมินการดำเนินงานด้านสาธารณสุขในระดับพื้นที่ ปี 2562

ลำดับ	ตัวชี้วัด	คำเป้าหมาย	เชิงบวก			ศรีมรงค์	
			ชนิด	เขว้า	5		
31	ร้อยละโรงพยาบาลภาคครุฑมีการดำเนินงาน Digital Transformation	รพ.ทุกแห่งต้องมีระบบนัดหรือจองคิวมีระบบเชื่อมโยงและแลกเปลี่ยนข้อมูล และมีมีการใช้ส่งยาอิเล็กทรอนิกส์	0.202703	5	0.202703	5	0.202703
32	มีการใช้ Application สำหรับ PCC ใน PCC ทุกแห่ง	หน่วยบริการทุกแห่ง	0.202703	5	0.202703	5	0.202703
33	ระดับความสำเร็จของโรงพยาบาลในการดำเนินงานตามมาตรการเพื่อเฝ้าระวังความเสี่ยงทางการเงิน	ระดับ 5	0.162162	5	0.202703	4	0.162162
			4.82	137.34	4.75	136.74	4.71
		คิดเป็นร้อยละ	96.34		94.97		94.28

หมายเหตุ

ตัวชี้วัด 33 ตัว คำนวณทั้ง 83 คะแนนรวม 165 มีอำเภอเมือง

ตัวชี้วัด 30 ตัว คำนวณทั้ง 77 คะแนนรวม 150 มีอำเภอปราสาท อำเภอรัตนบุรี

อำเภอสังขะ อำเภอกาบเชิง อำเภอลำดวน อำเภอลำพอง อำเภอโนนนาทรายณ์

อำเภอพนมดงรัก

ตัวชี้วัด 29 ตัว คำนวณทั้ง 74 คะแนนรวม 145 มีอำเภอท่าตูม อำเภอจอมพระ

อำเภอชุมพลบุรี อำเภอสนม อำเภอบัวเขต อำเภอเขวาสินรินทร์ อำเภอศรีมรงค์