สถานการณ์โรคติดต่อที่เฝ้าระวัง

ในจังหวัดสุรินทร์

ประจำเดือน กันยายน 2569

จัดทำโดย

กลุ่มงานควบคุมโรคติดต่อ

โรคติดต่อนำโดยแมลง

จำนวนผู้ป่วย โรคไข้เลือดออก จำแนกรายสัปดาห์ จังหวัดสุรินทร์

เปรียบเทียบจำนวนผู้ป่วยปี 2569 กับ จำนวนผู้ป่วยปี 2568 และค่ามัธยฐาน 5 ปี ย้อนหลัง

ระหว่างวันที่ 1 มกราคม – 19 กันยายน 2569

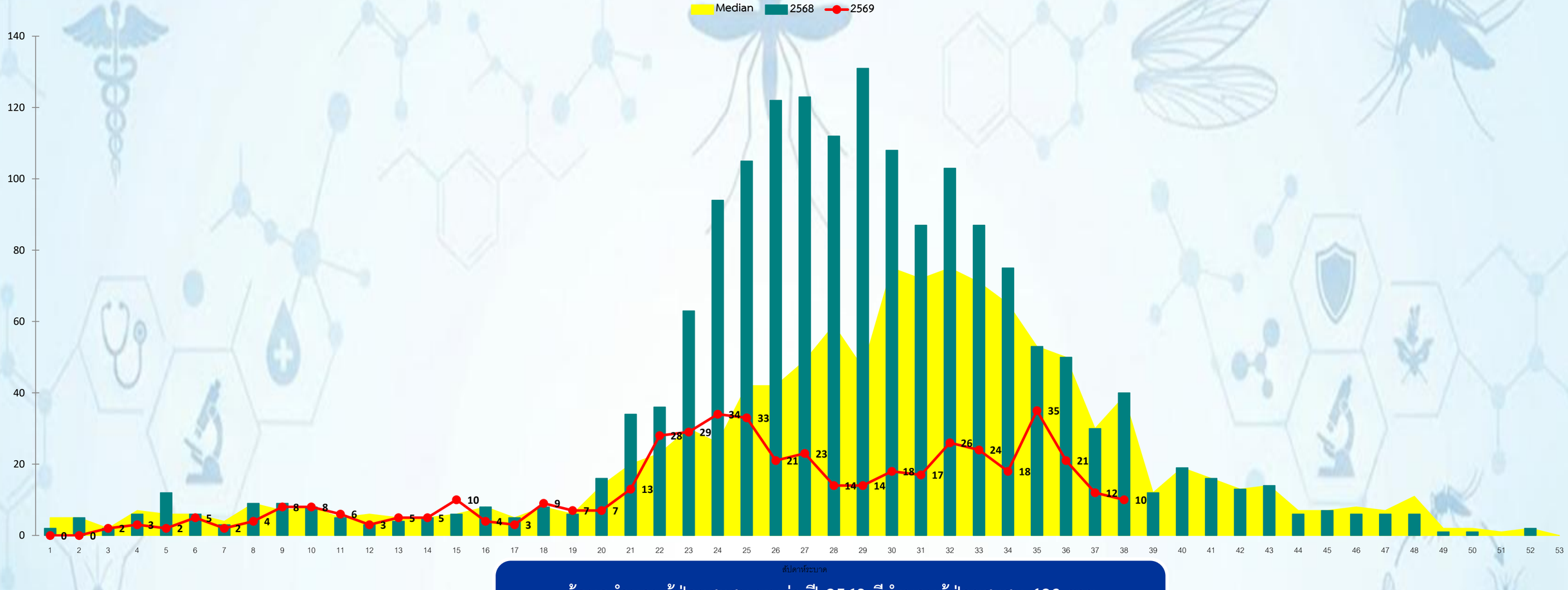

ข้อมูลจำนวนผู้ป่วยสะสม พบว่า ปี 2569 มีจำนวนผู้ป่วยสะสม 483 ราย
น้อยกว่า จำนวนผู้ป่วยสะสม ปี 2568 และมัธยฐาน 5 ปีย้อนหลัง ในช่วงเวลาเดียวกัน

ที่มา : ข้อมูลจากระบบเฝ้าระวังโรคดิจิทัล (Digital Disease Surveillance: DDS) กองระบาดวิทยา ณ วันที่ 22 กันยายน 2569

ตารางแสดงตำบลเข้าเกณฑ์การระบาด โรคไข้เลือดออก จังหวัดสุรินทร์

ระหว่างวันที่ 9 สิงหาคม – 5 กันยายน 2569

เมืองสุรินทร์	ปราสาท	ศีขรภูมิ	รัตนบุรี	สังขะ	ลำโรงทาบ	ท่าตูม	จอมพระ	ชุมพลบุรี	สนม	กาบเชิง	บัวเชด	เขวาสินรินทร์	โนนนารายณ์	ลำดวน	ศรีณรงค์	พนมดงรัก
ตาอ็อง	กังแอน	ตรึม	ทับใหญ่	บ้านจารย์	หมื่นศรี	พรมเทพ	บ้านผือ	ชุมพลบุรี	แคน	ตะเคียน	สะเดา	ตากูก	ระเวียง	ตระเปียงเตีย	หนองแวง	จีกแดก
ราม	ตานี	ระแงง	รัตนบุรี	สะกาด	ลำโรงทาบ	ท่าตูม	จอมพระ	นาหนองไผ่	สนม	โคกตะเคียน	บัวเชด	เขวาสินรินทร์	หนองหลวง	ลำดวน	ณรงค์	ตาเมียง
บุฤาษี	ทุ่งมน	จารพัต	ธาตุ	ตาตุม	หนองไผ่ล้อม	กระโพ	เมืองลีง	ศรีณรงค์	โพนโก	กาบเชิง	จรัส	บึง	คำผง	โชคเหนือ	แจนแวน	บักได
แกใหญ่	หนองใหญ่	ยาง	แก	ทับทัน	กระออม	โพนครก	กระหาด	ไพรขลา	หนองระฆัง	คูตัน	ตาวัง	ปราสาททอง	โนน	อู่โลก	ตรวจ	โคกกลาง
เฉนียง	เชื้อเพลิง	แตล	ดอนแรด	พระแก้ว	หนองฮะ	เมืองแก	บุแกรง	ยะวึก	นานวน	ด่าน	อาโพน	บ้านแร่	หนองเทพ	ตรำดม	ศรีสุข	
ในเมือง	บ้านพลวง	หนองบัว	หนองบัวทอง	กระเทียม	ศรีสุข	บะ	หนองสนิท	เมืองบัว	หัวงัว	แนงมุด	สำเภาลูน					
ตั้งใจ	สมุด	คาละแมะ	หนองบัวบาน	สังขะ	เกาะแก้ว	หนองบัว	ลุ่มระวี	สระขุด	หนองอียอ							
เพี้ยราม	ทมอ	หนองเหล็ก	ไผ่	ขอนแตก	เสม็จ	บัวโคก	ชุมแสง	กระเบื้อง								
นาดี	ไพล	หนองขวาว	เบิด	ดม	สะโน	หนองเมธี	เป็นสุข	หนองเรือ								
ท่าสว่าง	ปรือ	ช่างปี่	น้ำเขียว	ตาคง	ประดู่	ทุ่งกุลา										
สลักได	ตาเบา	กุดหวาย	กุดขาคีม	บ้านชบ												
สำโรง	โคกยาง	ขวาวใหญ่	ยางสว่าง	เทพรักษา												
นอกเมือง	โคกสะอาด	นารุ่ง														
คอโค	บ้านไทร	ตรมไพร														
สวาย	โชคนาสาม	ผักไหม														
เทนมีย์	ปราสาททนง															
นาบัว	กันตวจระมวล															
เมืองที	ประทัดบุ															
ตระแสง																
แสลงพันธ์																
กาเกาะ																

สถานการณ์การระบาดโรคไข้เลือดออกจังหวัดสุรินทร์ ปี 69 ตามเกณฑ์ตำบลระบาด
(ข้อมูลระหว่าง วันที่ 9 สิงหาคม – 5 กันยายน 2569)

เกณฑ์ระบาดระดับตำบล	จำนวนตำบล	ร้อยละของตำบลทั้งหมด
ระบาดต่อเนื่อง (ผป. > median และพบ ผป. ต่อเนื่อง > 28 วัน)	8	5.03
ระบาด (ผป. > median)	14	8.81
เสี่ยง (ผป. = median)	9	5.66
ปกติ (ผป. < median หรือไม่มี ผป.)	128	80.50

ที่มา : ซอฟต์แวร์ทันระบาด กองโรคติดต่อนำโดยแมลง ข้อมูล ณ วันที่ 22 กันยายน 2569

สถานการณ์ โรคไข้มาลาเรีย พ.ศ. 2569

ระหว่างวันที่ 1 มกราคม – 18 กันยายน 2569

จังหวัดสุรินทร์

ตารางแสดงจำนวนผู้ป่วยด้วยโรคไข้มาลาเรียรายปีงบประมาณ 5 ปีย้อนหลัง (ปี พ.ศ. 2563 –2568) จำแนกรายอำเภอ

อำเภอ	จำนวนผู้ป่วยแต่ละปี						
	ปี 2563	ปี 2564	ปี 2565	ปี 2566	ปี 2567	ปี 2568	ปี 2569
เมืองสุรินทร์	0	0	2 (ติดเชื้อจากพื้นที่อื่น)	1 (ติดเชื้อจากพื้นที่อื่น)	0	0	1 (ติดเชื้อจากพื้นที่อื่น)
ปราสาท	0	0	0	1 (ติดเชื้อจากพื้นที่อื่น)	0	0	0
บัวเชด	0	1 (ในพื้นที่)	0	0	0	0	0
สังขะ	0	0	0	0	0	0	0
พนมดงรัก	0	0	0	0	0	0	0
กาบเชิง	0	0	0	0	0	0	0
จอมพระ	0	0	0	0	0	0	1 (F – Unclassified case)
รวม	0	1	2	2	0	0	2

ที่มา : ข้อมูลจากระบบเฝ้าระวังโรคดิจิทัล (Digital Disease Surveillance: DDS) กองระบาดวิทยา ณ วันที่ 22 กันยายน 2569

วัณโรค

การค้นหา และขึ้นทะเบียนผู้ป่วยวัณโรครายใหม่และกลับเป็นซ้ำ (TB treatment coverage)
จังหวัดสุรินทร์ ปี 2569 จำแนกรายอำเภอ

เป้าหมาย ร้อยละ 85 ของ 146/แสนประชากร			
อำเภอ	เป้าหมายการค้นหา (คน)	จำนวนการขึ้นทะเบียน (คน)	ร้อยละ
เมืองสุรินทร์	376	789	210.02
ชุมพลบุรี	99	52	52.59
ท่าตูม	133	121	91.32
จอมพระ	82	56	67.93
ปราสาท	216	313	144.93
กาบเชิง	87	52	59.51
รัตนบุรี	130	139	106.96
สนม	62	43	69.18
ศีขรภูมิ	194	145	74.90
สังขะ	187	151	80.93
ลำดวน	42	59	140.39
สำโรงทาบ	76	49	64.17
บัวเชด	53	44	82.45
พนมดงรัก	55	28	50.82
เขวาสินรินทร์	50	38	76.67
ศรีณรงค์	66	35	52.76
โนนนารายณ์	51	30	59.28
รวม	1,958	2,144	109.50

ที่มา : จากฐานข้อมูล NTIP ณ วันที่ 21 ก.ย. 69

ร้อยละผู้ป่วยวัณโรครายใหม่และกลับเป็นซ้ำ (TB treatment coverage)
จังหวัดสุรินทร์ ปี 2569 จำแนกรายอำเภอ

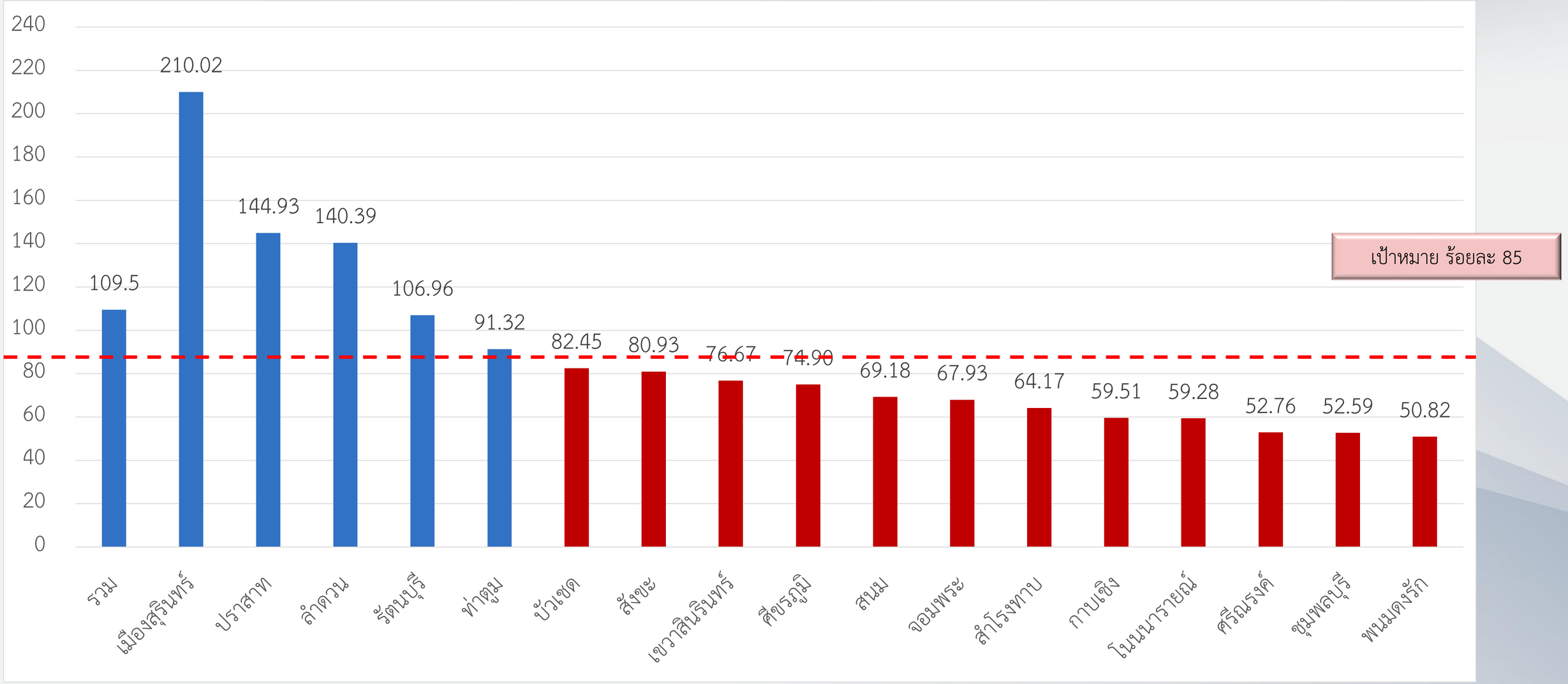

ที่มา : จากฐานข้อมูล NTIP ณ วันที่ 21 ก.ย. 69

จำนวนผู้ป่วยวัณโรคปอดรายใหม่ (1 ต.ค. - 31 ธ.ค. 68) ปีงบประมาณ พ.ศ.2569 (PA) จำแนกรายอำเภอ

อำเภอ	จำนวนทั้งหมด	รักษาสำเร็จ	กำลังรักษา	ตาย	ขาดยา	โอนออก
เมืองสุรินทร์	142	131	1	9	1	
ชุมพลบุรี	5	5				
ท่าตูม	20	18		2		
จอมพระ	7	7				
ปราสาท	65	53	3	7	2	
กาบเชิง	6	6				
รัตนบุรี	17	13	1	2	1	
สนม	4	4				
ศีขรภูมิ	16	14	1	1		
สังขะ	10	9		1		
ลำดวน	7	6	1			
สำโรงทาบ	7	7				
บัวเชด	5	4		1		
พนมดงรัก	3	2		1		
เขวาสินรินทร์	5	4		1		
ศรีณรงค์	1	1				
โนนนารายณ์	4	4				
รวมจังหวัด	**324**	**288**	**7**	**25**	**4**	

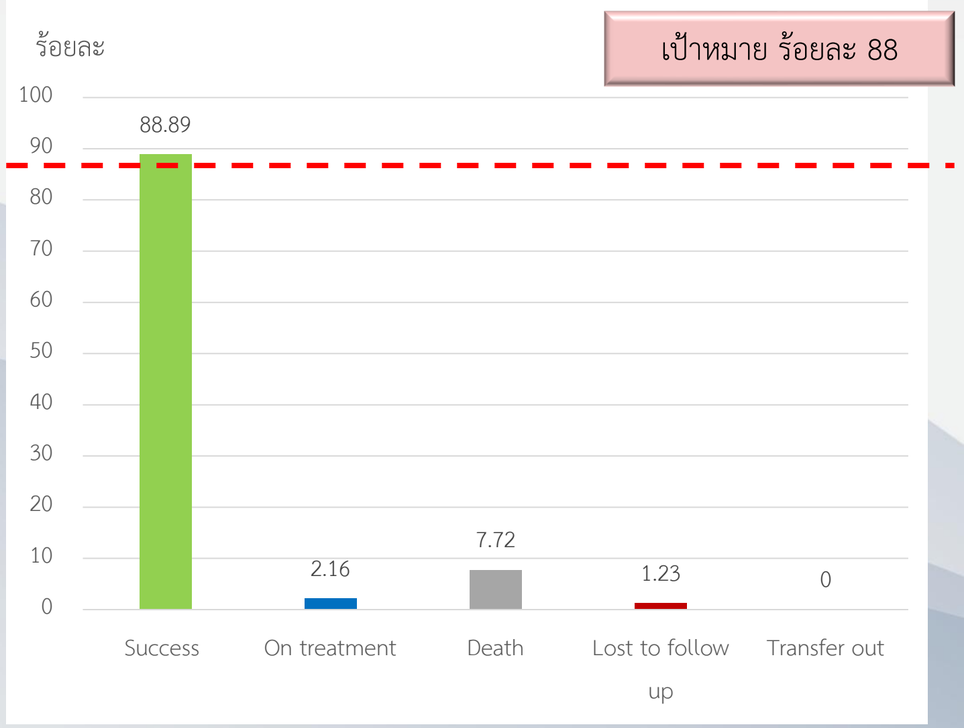

ที่มา : จากฐานข้อมูล NTIP ณ วันที่ 21 ก.ย. 69

**เฉพาะผู้ป่วย วัณโรคในปอด รายใหม่

โรคพิษสุนัขบ้า

สำนักงานสาธารณสุขจังหวัดสุรินทร์
SURIN PROVINCIAL PUBLIC HEALTH OFFICE

สถานการณ์ผู้เสียชีวิต จากโรคพิษสุนัขบ้า

ปี 2569

ที่มา : กองโรคติดต่อทั่วไป ณ 21 กย.69

10 ราย → ประเทศไทย

0 ราย → สุรินทร์

เขต 9 → 1 ราย

ระยอง 1 , ชลบุรี 1
นครราชสีมา 1
ฉะเชิงเทรา 1
อุบลราชธานี 1
ตาก 1
หนองคาย 1
ศรีสะเกษ 1
กาญจนบุรี 1
จันทบุรี 1

รายละเอียดผู้เสียชีวิตปี 2569

เพศ

ชาย 9 ราย

หญิง 1 ราย

กลุ่มอายุ

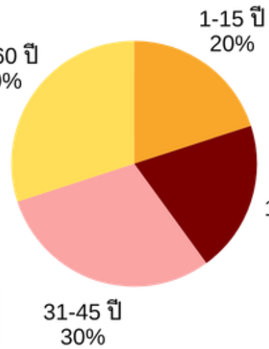

สาเหตุ

8 กรณี

1 กรณี

ไม่ทราบสาเหตุ 1 ราย

สัญชาติ

ไทย 7 ราย

พม่า 1 ราย

กัมพูชา 1 ราย

ลาว 1 ราย

สถานะการเป็นเจ้าของ

- มีเจ้าของ 7
- สุนัขจร 1
- ไม่ทราบ 1
- แมวจร 1

ระยะฟักตัว

1 - 3 เดือน

สถานการณ์โรคพิษสุนัขบ้าในสัตว์ จังหวัดสุรินทร์ ปี 2569

ข้อมูล ณ วันที่	ยืนยันในสัตว์ เดือนกย. 4 ตัวอย่าง	เหตุการณ์ผิดปกติ
กันยายน 2569	• อำเภอเมือง2 ตัวอย่าง -โค= ต. เมืองที ผู้สัมผัสฯ 10 คน • -สุนัข = ต.นาดีผู้สัมผัส 0 คน • อำเภอเขวาสินรินทร์ 1 ตัวอย่าง -สุนัขจิ้งจอก = ต.ตากูก ผู้สัมผัสฯ 1 คน • อำเภอกาบเชิง 1 ตัวอย่าง - สุนัข = ต.แนงมุด ผู้สัมผัส 9 คน	1เหตุการณ์ อำเภอเมือง (ต.บุฤาษี)
ยอดสะสม ปี 69 (1 ม.ค. - 21 ก.ย. 69)	29 ตย. (ร้อยละ 18.12 (29/160) *ผู้สัมผัสที่ต้องฉีดฯ 128 คน	6 เหตุการณ์ (พนมดงรัก 2, สนม 1,บัวเชด 1,เมืองฯ 2,) ผู้สัมผัสต้องฉีดฯ 25 คน

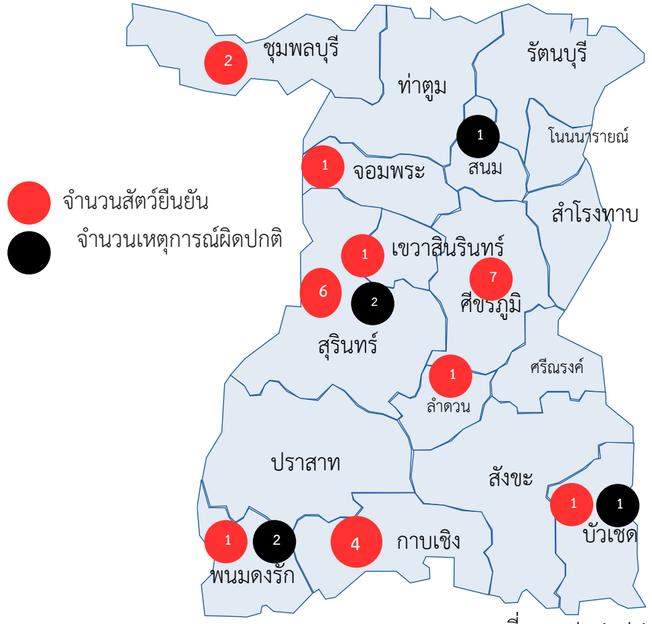

ที่มา : thairabies.net ณ 21 ก.ย.69

ระบบเฝ้าระวังAFP หัด หัดเยอรมัน

สำนักงานสาธารณสุขจังหวัดสุรินทร์
SURIN PROVINCIAL PUBLIC HEALTH OFFICE

ผลการดำเนินงานเฝ้าระวังโรค AFP หัด/หัดเยอรมัน ปี 2569

โรงพยาบาล	ผลการดำเนินงาน AFP				ผลการดำเนินงานหัด หัดเยอรมัน			
	จำนวนประชากร อายุต่ำกว่า 15 ปี	เป้าหมายการพบ ผู้ป่วย AFP	ผลการ ดำเนินงาน	อัตราการค้นหา ผู้ป่วย AFP	จำนวนประชากร ทุกกลุ่มอายุ	เป้าหมายการรายงานผู้ป่วยไข้ออก ผื่นที่ไม่ใช่หัด หัดเยอรมัน	ผลการ ดำเนินงาน	อัตราการรายงานผู้ป่วยที่ ไม่ใช่หัด/หัดเยอรมัน
รพ.สุรินทร์	38,143	2	1	2.62	254,708	5	4	1.57
รพ.ชุมพลบุรี	10,009	1	0	0.00	69,716	2	0	0.00
รพ.ท่าตูม	13,016	1	0	0.00	93,609	2	0	0.00
รพ.จอมพระ	8,313	1	0	0.00	57,565	2	0	0.00
รพ.ปราสาท	24,005	2	0	0.00	150,974	3	0	0.00
รพ.กาบเชิง	9,872	1	0	0.00	59,546	2	0	0.00
รพ.รัตนบุรี	12,735	1	0	0.00	90,779	2	0	0.00
รพ.สนม	5,753	1	0	0.00	42,495	1	0	0.00
รพ.ศีขรภูมิ	19,283	1	0	0.00	132,622	3	0	0.00
รพ.สังขะ	21,332	2	0	0.00	129,646	3	0	0.00
รพ.ลำดวน	4,716	1	0	0.00	30,762	1	0	0.00
รพ.สำโรงทาบ	7,602	1	0	0.00	51,785	2	0	0.00
รพ.บัวเชด	6,991	1	0	0.00	41,326	1	0	0.00
รพก.พนมดงรัก	6,197	1	0	0.00	37,475	1	0	0.00
รพ.ศรีณรงค์	7,216	1	1	13.86	46,235	1	1	2.16
รพ.เขวาสินรินทร์	4,439	1	0	0.00	33,493	1	0	0.00
รพ.โนนนารายณ์	4,874	1	0	0.00	34,364	1	0	0.00
จ.สุรินทร์	204,496		1	0.98	1,357,100		5	0.37

หมายเหตุ : ข้อมูลประชากร ปี 2568

ที่มาข้อมูล : ระบบเฝ้าระวังโรคที่ต้องกำจัดกวาดล้างจังหวัดสุรินทร์ ปี 2569 ณ วันที่ 22 กันยายน 2569 เวลา 16.00 น.

โรคไข้หวัดใหญ่

สำนักงานสาธารณสุขจังหวัดสุรินทร์
SURIN PROVINCIAL PUBLIC HEALTH OFFICE

สถานการณ์ผู้ป่วยโรคไข้หวัดใหญ่ จังหวัดสุรินทร์ สัปดาห์ที่ 38 (13 – 19 กันยายน 2569)

- ตั้งแต่วันที่ 1 มกราคม – 19 กันยายน 2569 ประเทศไทยพบผู้ป่วย โรคไข้หวัดใหญ่ 430,878 ราย คิดเป็นอัตราป่วย 654.12 ต่อแสนประชากร มีรายงานผู้เสียชีวิต 66 ราย คิดเป็นอัตราป่วยตาย ร้อยละ 0.01
- สสจ.สุรินทร์ ได้รับรายงาน ผู้ป่วยโรคไข้หวัดใหญ่ จำนวนทั้งสิ้น 6,488 ราย คิดเป็นอัตราป่วย 478.08 ต่อแสนประชากร

  พบรายงานผู้ป่วยเสียชีวิต 1 ราย อัตราป่วยตาย ร้อยละ 0.01
- อัตราส่วนเพศชายต่อเพศหญิง เท่ากับ 1 : 1.16
- จังหวัดสุรินทร์ อันดับที่ 2 ของเขต และอันดับที่ 37 ของประเทศ

อำเภอ	จำนวนผู้ป่วยสะสม	อัตราป่วยต่อแสนประชากร
พนมดงรัก	408	1088.73
สังขะ	962	742.02
เขวาสินรินทร์	238	710.6
ลำดวน	213	692.41
บัวเชด	274	663.02
โนนนารายณ์	220	640.2
ศรีณรงค์	269	581.81
เมืองสุรินทร์	1353	531.2
ศีขรภูมิ	625	471.26
กาบเชิง	247	414.81
สำโรงทาบ	213	411.32
สนม	162	381.22
จอมพระ	195	338.75
ท่าตูม	276	294.84
รัตนบุรี	266	293.02
ชุมพลบุรี	184	263.93
ปราสาท	383	253.69
จังหวัดสุรินทร์	**6488**	**478.08**

ที่มา: ระบบเฝ้าระวังโรคทางระบาดวิทยาในรูปแบบดิจิตัล (DDS) สำนักงานสาธารณสุขจังหวัดสุรินทร์ ณ ณ วันที่ 22 กันยายน 2569 เวลา 14.00 น.

สำนักงานสาธารณสุขจังหวัดสุรินทร์
SURIN PROVINCIAL PUBLIC HEALTH OFFICE

สถานการณ์ผู้ป่วยโรคไข้หวัดใหญ่ จังหวัดสุรินทร์ สัปดาห์ที่ 38 (13 – 19 กันยายน 2569)

- กลุ่มอายุที่พบสูงสุด 3 อันดับแรก คือ
  1. 5-9 ปี (118.49 ต่อแสน ปชก.)
  2. 10-14 ปี (89.53 ต่อแสน ปชก.)
  3. 0-4 ปี (73.47 ต่อแสน ปชก.)

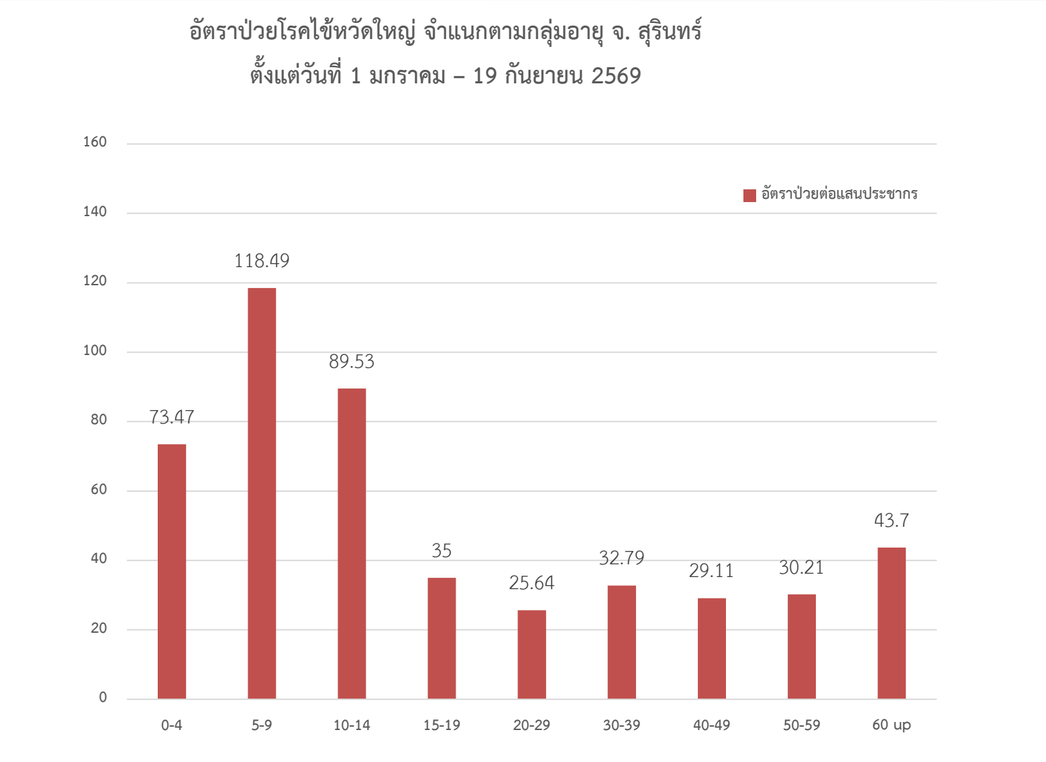

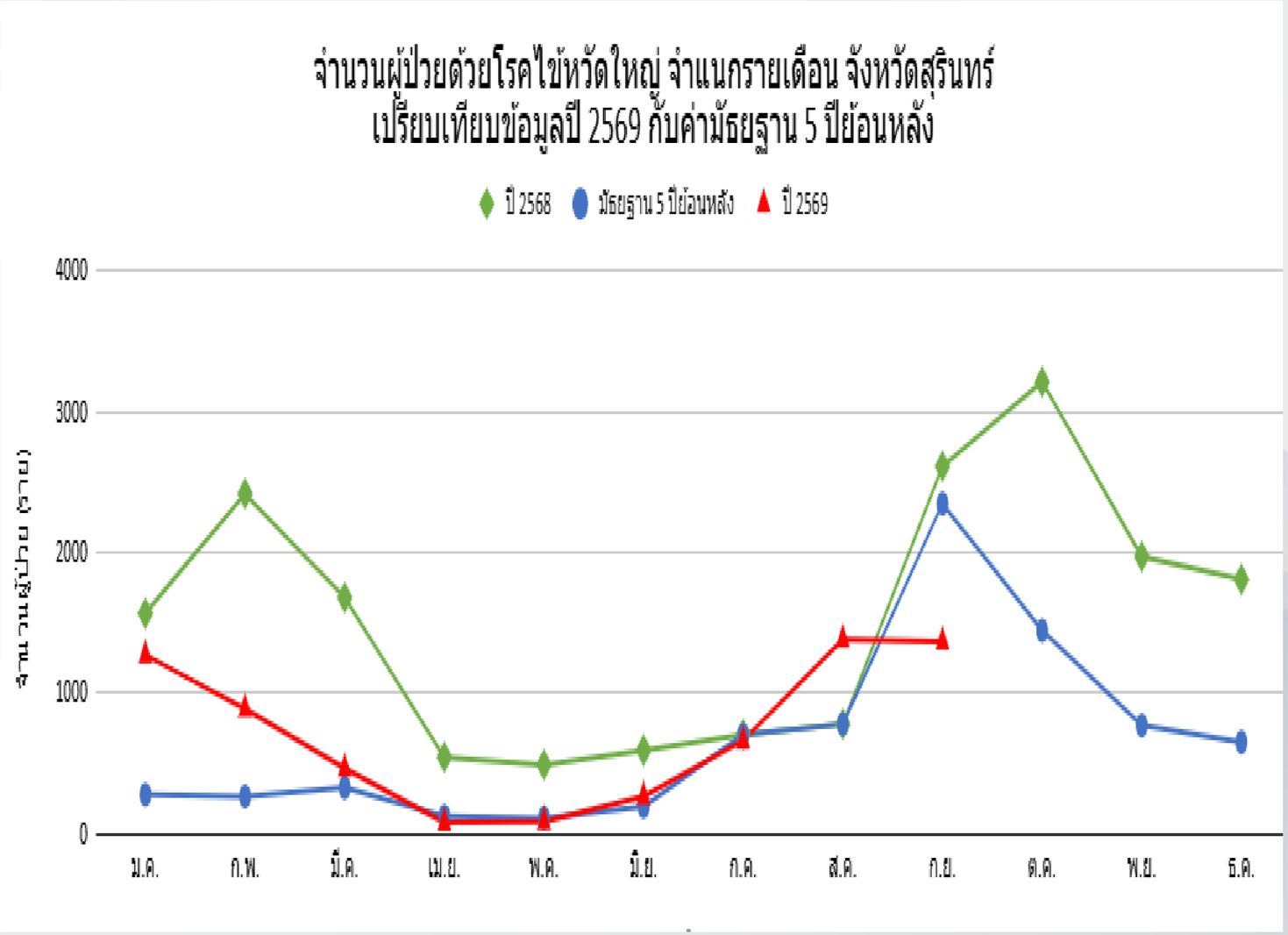

ที่มา: ระบบเฝ้าระวังโรคทางระบาดวิทยาในรูปแบบดิจิตัล (DDS) สำนักงานสาธารณสุขจังหวัดสุรินทร์ ณ ณ วันที่ 22 กันยายน 2569 เวลา 14.00 น.

โรค มือ เท้า ปาก

สถานการณ์โรคมือ เท้า ปาก จังหวัดสุรินทร์

ระหว่างวันที่ 1 มกราคม – 19 กันยายน 2569

ประเทศไทย

อัตราป่วย

109.46

ต่อแสนประชากร

ภาคกลางมีอัตราป่วยสูงสุด

140.35

ต่อแสนประชากร

จังหวัดภูเก็ตมีอัตราป่วยสูงสุด

287.41

ต่อแสนประชากร

จังหวัดสุรินทร์

จังหวัดสุรินทร์ อันดับที่ 1 ของเขต อันดับที่ 49 ของประเทศ

จำนวนผู้ป่วย

1,254 ราย

อัตราป่วย

91.51

ต่อแสนประชากร

กราฟแสดงจำนวนผู้ป่วยโรคโรคมือ เท้า ปาก จำแนกรายเดือน จังหวัดสุรินทร์

เปรียบเทียบจำนวนผู้ป่วยปี 2569 กับ จำนวนผู้ป่วยปี 2568 และค่ามัธยฐาน 5 ปี ย้อนหลัง

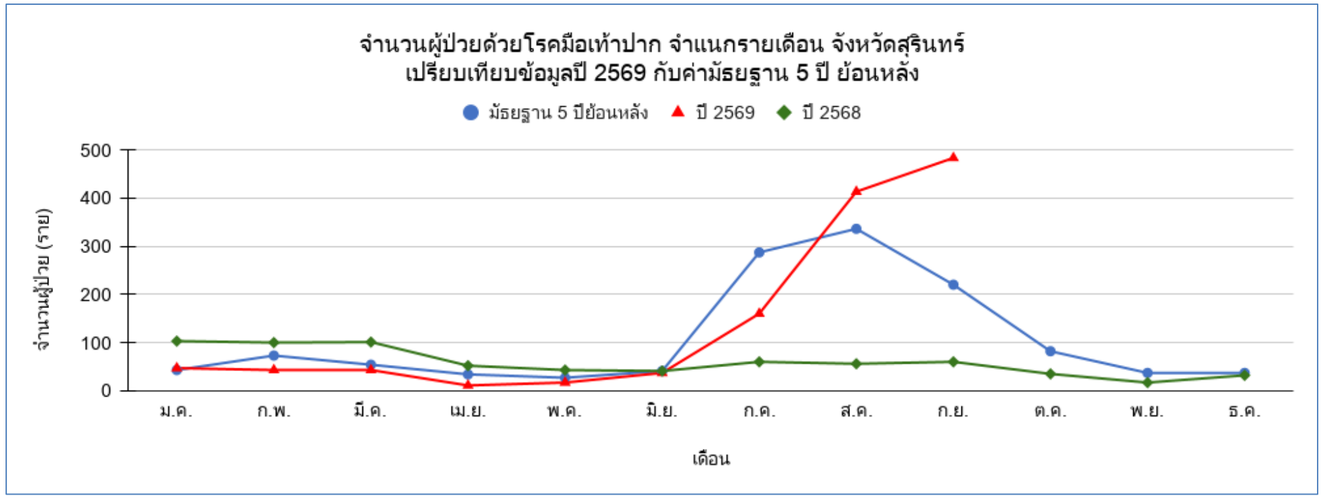

ข้อมูลจำนวนผู้ป่วยสะสม พบว่า ปี 2569 มีจำนวนผู้ป่วยสะสม 1,254 ราย

มากกว่า จำนวนผู้ป่วยสะสม ปี 2568 และมัธยฐาน 5 ปีย้อนหลัง ในช่วงเวลาเดียวกัน

ข้อมูลจากระบบเฝ้าระวังโรคดิจิทัล (Digital Disease Surveillance: DDS) กองระบาดวิทยา ณ วันที่ 22 กันยายน 2569

ข้อมูลเพิ่มเติม

สถานการณ์โรคติดต่อที่เฝ้าระวัง

สำนักงานสาธารณสุขจังหวัดสุรินทร์
SURIN PROVINCIAL PUBLIC HEALTH OFFICE

10 อันดับโรค ที่มีอัตราป่วยต่อประชากรแสนคนสูงสุด จังหวัดสุรินทร์

เดือนสิงหาคม 2569 (ข้อมูล ณ วันที่ 22 กันยายน 2569)

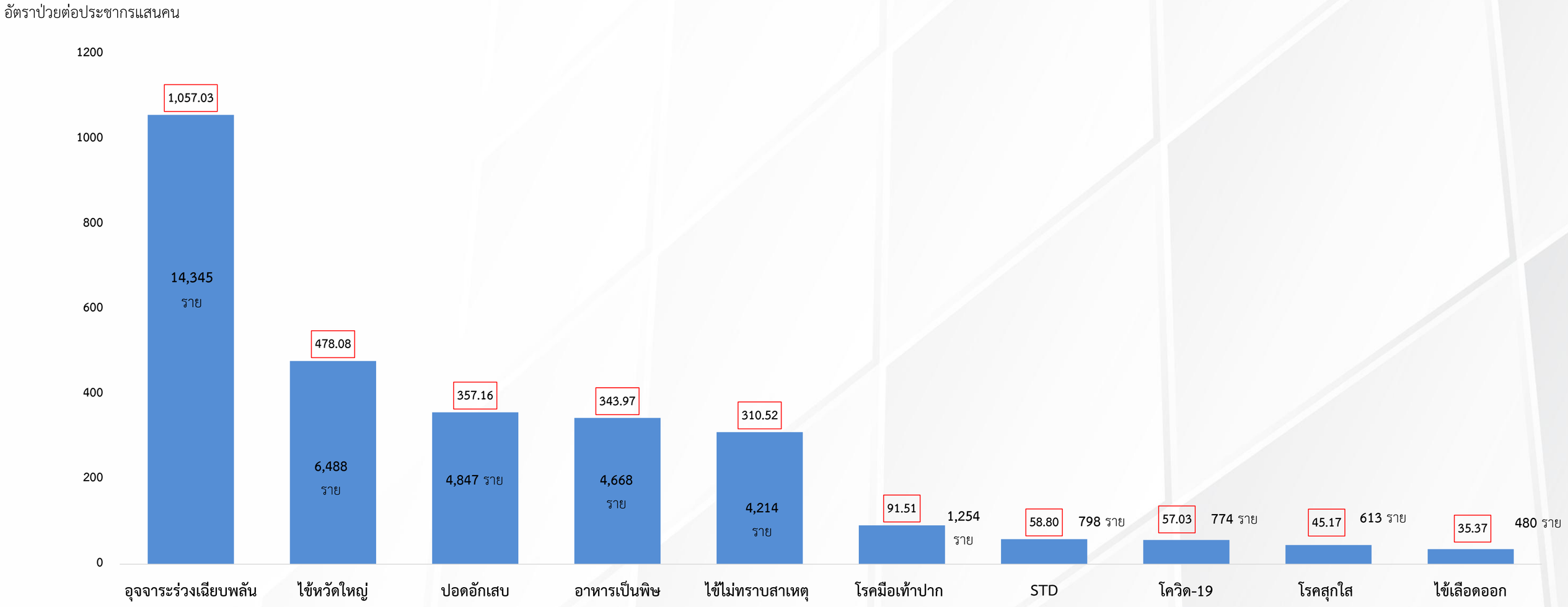

ที่มาข้อมูล : ระบบเฝ้าระวังโรคทางระบาดวิทยาในรูปแบบดิจิตัล (DDS) สำนักงานสาธารณสุขจังหวัดสุรินทร์ ณ วันที่ 22 กันยายน 2569 เวลา 14.00 น.

โรคติดต่อนำโดยแมลง

สถานการณ์ โรคไข้เลือดออก พ.ศ. 2569

ระหว่างวันที่ 1 มกราคม – 19 กันยายน 2569

ประเทศไทย

- จำนวนผู้ป่วย 27,421 ราย
  อัตราป่วย 41.62 ต่อแสนประชากร
- จำนวนผู้เสียชีวิต **35 ราย**
  อัตราป่วยตาย ร้อยละ 0.13
- ภาคที่มีอัตราป่วยต่อแสนประชากรสูงสุด
  คือ ภาคใต้ 96.19
- จังหวัดที่มีอัตราป่วยต่อแสนประชากรสูงสุด
  คือ ภูเก็ต 335.36

เขต 9 นครราชสีมา

- จำนวนผู้ป่วย 1,149 ราย
  อัตราป่วย 17.43 ต่อแสนประชากร
- ไม่มีรายงานเสียชีวิต
- จังหวัดที่มีอัตราป่วยต่อแสนประชากรสูงสุด
  คือ สุรินทร์ (36.77) , นครราชสีมา (15.48),
  บุรีรัมย์ (16.57) และชัยภูมิ (8.24)

ที่มา : ข้อมูลจากระบบเฝ้าระวังโรคดิจิทัล (Digital Disease Surveillance: DDS) กองระบาดวิทยา ณ วันที่ 22 กันยายน 2569

สถานการณ์ โรคไข้เลือดออก พ.ศ. 2569

ระหว่างวันที่ 1 มกราคม – 19 กันยายน 2569

จังหวัดสุรินทร์

ผู้ป่วย

สะสม	483 ราย
ผู้ป่วยรายใหม่	+19 ราย

อัตราป่วย 35.59 ต่อแสนประชากร

ผู้เสียชีวิต

สะสม	0 ราย
รายใหม่	0 ราย

อัตราป่วยตาย ร้อยละ 0.00

จังหวัดสุรินทร์ อันที่ 1 ของเขต อันดับที่ 32 ของประเทศ

แผนภูมิแสดงร้อยละ ของผู้ป่วยโรคไข้เลือดออก จำแนกตามกลุ่มอายุ

กลุ่มอายุที่พบอัตราป่วยต่อแสนประชากร สูงที่สุด คือ กลุ่มอายุ 10–14ปี (ร้อยละ29.19) รองลงมา คือ กลุ่มอายุ 5-9ปี (ร้อยละ 20.70) และกลุ่มอายุ 15-19 (ร้อยละ 15.11) ตามลำดับ

ที่มา : ข้อมูลจากระบบเฝ้าระวังโรคดิจิทัล (Digital Disease Surveillance: DDS) กองระบาดวิทยา ณ วันที่ 22 กันยายน 2569

จำนวนผู้ป่วย โรคไข้เลือดออก จำแนกรายสัปดาห์ จังหวัดสุรินทร์

เปรียบเทียบจำนวนผู้ป่วยปี 2569 กับ จำนวนผู้ป่วยปี 2568 และค่ามัธยฐาน 5 ปี ย้อนหลัง

ระหว่างวันที่ 1 มกราคม – 19 กันยายน 2569

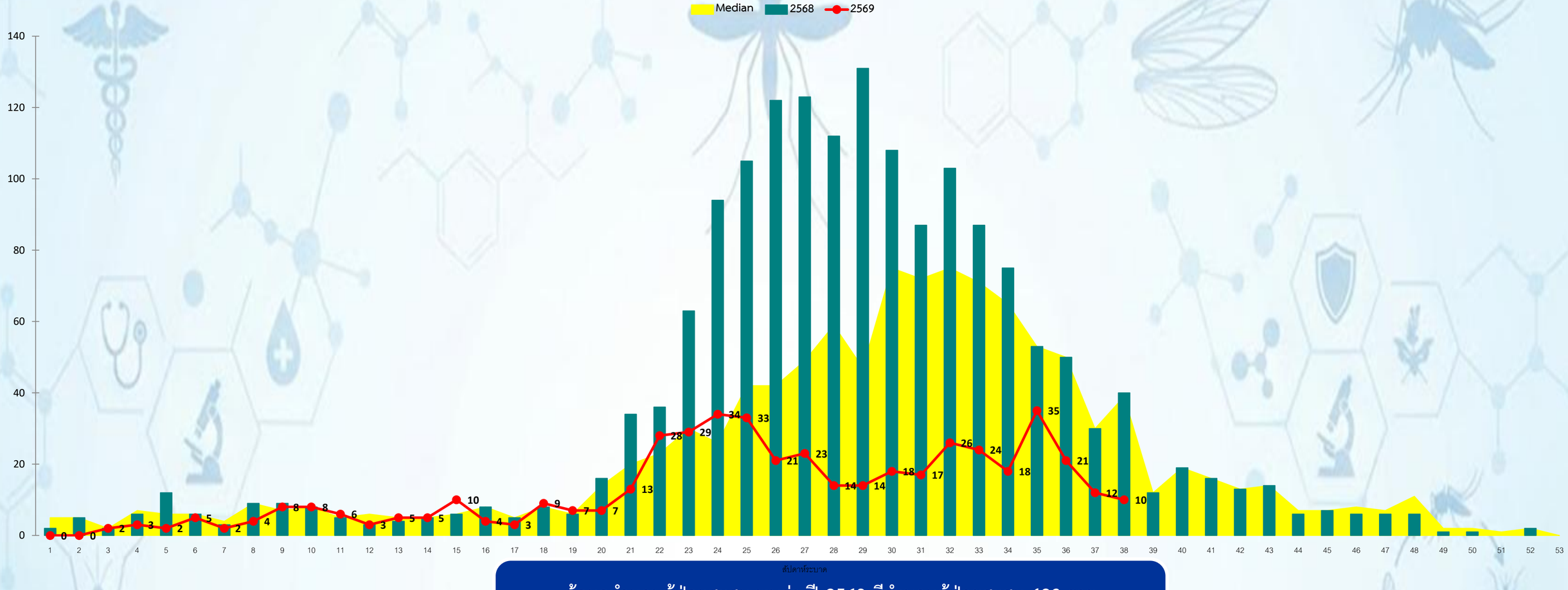

ข้อมูลจำนวนผู้ป่วยสะสม พบว่า ปี 2569 มีจำนวนผู้ป่วยสะสม 483 ราย
น้อยกว่า จำนวนผู้ป่วยสะสม ปี 2568 และมัธยฐาน 5 ปีย้อนหลัง ในช่วงเวลาเดียวกัน

ที่มา : ข้อมูลจากระบบเฝ้าระวังโรคดิจิทัล (Digital Disease Surveillance: DDS) กองระบาดวิทยา ณ วันที่ 22 กันยายน 2569

แผนภูมิแสดงอัตราป่วย โรคไข้เลือดออก จำแนกรายอำเภอ จังหวัดสุรินทร์

ระหว่างวันที่ 1 มกราคม – 19 กันยายน 2569

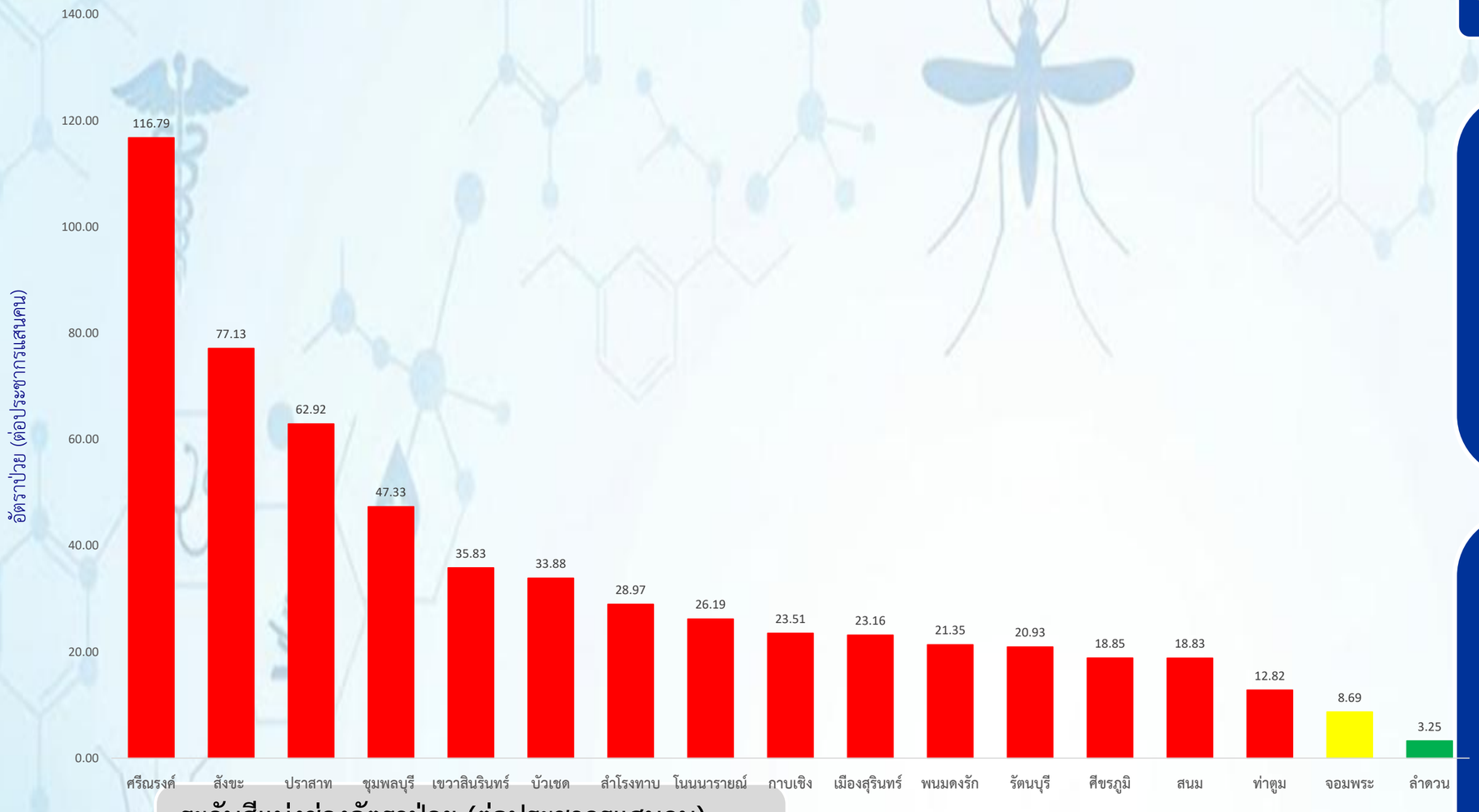

ระดับสีแบ่งช่วงอัตราป่วย (ต่อประชากรแสนคน)

มากกว่า 10 | 5.01 – 10.00 | 0.00 – 5.00

อำเภอที่พบผู้ป่วย

17 จาก 17 อำเภอ

คิดเป็นร้อยละ 100

ตำบลที่พบผู้ป่วย

110 จาก 159 ตำบล

คิดเป็นร้อยละ 69.18

ที่มา : ข้อมูลจากระบบเฝ้าระวังโรคดิจิทัล (Digital Disease Surveillance: DDS) กองระบาดวิทยา ณ วันที่ 22 กันยายน 2569

พื้นที่เข้าเกณฑ์เปิด EOC ระดับอำเภอ โรคไข้เลือดออก จังหวัดสุรินทร์

ระหว่างวันที่ 9 สิงหาคม – 5 กันยายน 2569

อำเภอศรีณรงค์ ดำเนินการเปิด EOC

วันที่ 23 กันยายน 2569

อำเภอสังขะ ดำเนินการเปิด EOC

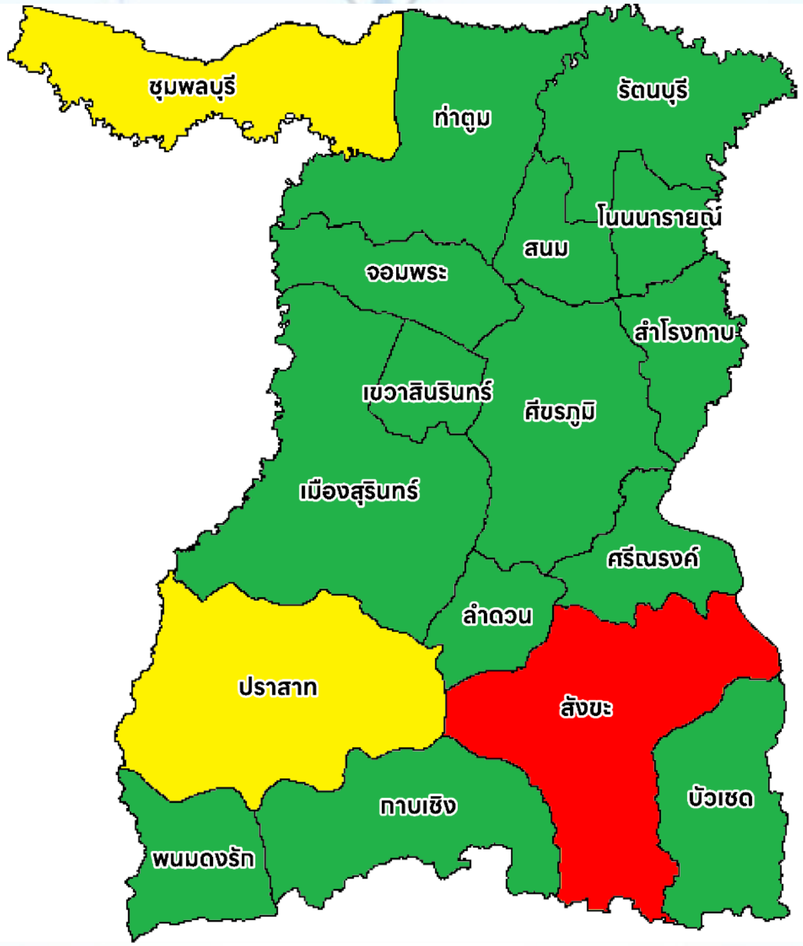

อำเภอเข้าเกณฑ์เปิด EOC

1 แห่ง	ร้อยละ 5.88

อำเภอเสี่ยง

2 แห่ง	ร้อยละ 11.76

อำเภอที่ไม่เข้าเกณฑ์การระบาด

14 แห่ง	ร้อยละ 82.35

แบ่งระดับสีพื้นที่เข้าเกณฑ์เปิด EOC ของโรคไข้เลือดออกระดับ

- **เข้าเกณฑ์เปิด EOC** (มีตำบลเข้าเกณฑ์ระบาด > 25.00 %)
- **เสี่ยง** (มีตำบลเข้าเกณฑ์ระบาด 10.01 – 25.00 %)
- **ไม่ระบาด** (มีตำบลเข้าเกณฑ์ระบาด

ที่มา : ซอฟต์แวร์ทันระบาด กองโรคติดต่อนำโดยแมลง ข้อมูล ณ วันที่ 14 กันยายน 2569

ตารางแสดงตำบลเข้าเกณฑ์การระบาด โรคไข้เลือดออก จังหวัดสุรินทร์

ระหว่างวันที่ 9 สิงหาคม – 5 กันยายน 2569

เมืองสุรินทร์	ปราสาท	ศีขรภูมิ	รัตนบุรี	สังขะ	ลำโรงทาบ	ท่าตูม	จอมพระ	ชุมพลบุรี	สนม	กาบเชิง	บัวเชด	เขวาสินรินทร์	โนนนารายณ์	ลำดวน	ศรีณรงค์	พนมดงรัก
ตาอ็อง	กังแอน	ตรึม	ทับใหญ่	บ้านจารย์	หมื่นศรี	พรมเทพ	บ้านผือ	ชุมพลบุรี	แคน	ตะเคียน	สะเดา	ตากูก	ระเวียง	ตระเปียงเตีย	หนองแวง	จีกแดก
ราม	ตานี	ระแงง	รัตนบุรี	สะกาด	ลำโรงทาบ	ท่าตูม	จอมพระ	นาหนองไผ่	สนม	โคกตะเคียน	บัวเชด	เขวาสินรินทร์	หนองหลวง	ลำดวน	ณรงค์	ตาเมียง
บุฤาษี	ทุ่งมน	จารพัต	ธาตุ	ตาตุม	หนองไผ่ล้อม	กระโพ	เมืองลีง	ศรีณรงค์	โพนโก	กาบเชิง	จรัส	บึง	คำผง	โชคเหนือ	แจนแวน	บักได
แกใหญ่	หนองใหญ่	ยาง	แก	ทับทัน	กระออม	โพนครก	กระหาด	ไพรขลา	หนองระฆัง	คูตัน	ตาวัง	ปราสาททอง	โนน	อู่โลก	ตรวจ	โคกกลาง
เฉนียง	เชื้อเพลิง	แตล	ดอนแรด	พระแก้ว	หนองฮะ	เมืองแก	บุแกรง	ยะวึก	นานวน	ด่าน	อาโพน	บ้านแร่	หนองเทพ	ตรำดม	ศรีสุข	
ในเมือง	บ้านพลวง	หนองบัว	หนองบัวทอง	กระเทียม	ศรีสุข	บะ	หนองสนิท	เมืองบัว	หัวงัว	แนงมุด	สำเภาลูน					
ตั้งใจ	สมุด	คาละแมะ	หนองบัวบาน	สังขะ	เกาะแก้ว	หนองบัว	ลุ่มระวี	สระขุด	หนองอียอ							
เพี้ยราม	ทมอ	หนองเหล็ก	ไผ่	ขอนแตก	เสม็จ	บัวโคก	ชุมแสง	กระเบื้อง								
นาดี	ไพล	หนองขวาว	เบิด	ดม	สะโน	หนองเมธี	เป็นสุข	หนองเรือ								
ท่าสว่าง	ปรือ	ช่างปี่	น้ำเขียว	ตาคง	ประดู่	ทุ่งกุลา										
สลักได	ตาเบา	กุดหวาย	กุดขาคีม	บ้านชบ												
สำโรง	โคกยาง	ขวาวใหญ่	ยางสว่าง	เทพรักษา												
นอกเมือง	โคกสะอาด	นารุ่ง														
คอโค	บ้านไทร	ตรมไพร														
สวาย	โชคนาสาม	ผักไหม														
เทนมีย์	ปราสาททนง															
นาบัว	กันตวจระมวล															
เมืองที	ประทัดบุ															
ตระแสง																
แสลงพันธ์																
กาเกาะ																

สถานการณ์การระบาดโรคไข้เลือดออกจังหวัดสุรินทร์ ปี 69 ตามเกณฑ์ตำบลระบาด
(ข้อมูลระหว่าง วันที่ 9 สิงหาคม – 5 กันยายน 2569)

เกณฑ์ระบาดระดับตำบล	จำนวนตำบล	ร้อยละของตำบลทั้งหมด
ระบาดต่อเนื่อง (ผป. > median และพบ ผป. ต่อเนื่อง > 28 วัน)	8	5.03
ระบาด (ผป. > median)	14	8.81
เสี่ยง (ผป. = median)	9	5.66
ปกติ (ผป. < median หรือไม่มี ผป.)	128	80.50

ที่มา : ซอฟต์แวร์ทันระบาด กองโรคติดต่อนำโดยแมลง ข้อมูล ณ วันที่ 22 กันยายน 2569

การดำเนินงานโรคติดต่อนำโดยยุงลาย กรณีการระบาดโรคไข้เลือดออก จังหวัดสุรินทร์

ระหว่างวันที่ 1 มกราคม – 22 สิงหาคม 2569

ตำบล เข้าเกณฑ์การระบาดต่อเนื่อง

(ผป.> median และพบ ผป. ต่อเนื่อง > 28 วัน)

ตำบลณรงค์	อำเภอศรีณรงค์	(wk.7 – wk.11)
ตำบลโคกยาง	อำเภอปราสาท	(wk.8 – wk.11)
ตำบลบ้านจารย์	อำเภอสังขะ	(wk.8 – wk.38)
ตำบลสะกาด	อำเภอสังขะ	(wk.27- wk.38)
ตำบลตรวจ	อำเภอศรีณรงค์	(wk.16 – wk.28)
ตำบลแจนแวน	อำเภอศรีณรงค์	(wk.27 – wk.28)
ตำบลหนองแวง	อำเภอศรีณรงค์	(wk.27 – wk.28)
ตำบลโชคนาสาม	อำเภอปราสาท	(wk.21 – wk.33)
ตำบลกังแอน	อำเภอปราสาท	(wk.27 – wk.38)
ตำบลตานี	อำเภอปราสาท	(wk.27 – wk.38)
ตำบลเฉนียง	อำเภอเมืองสุรินทร์	(wk.27)

ตำบลนาบัว	อำเภอเมืองสุรินทร์	(wk.27)
ตำบลด่าน	อำเภอกาบเชิง	(wk.27)
ตำบลช่างปี	อำเภอศีขรภูมิ	(wk.28)
ตำบลในเมือง	อำเภอเมืองสุรินทร์	(wk.28)
ตำบลราม	อำเภอเมืองสุรินทร์	(wk.28 – wk.33)
ตำบลเมืองที	อำเภอเมืองสุรินทร์	(wk.33)
ตำบลทับทัน	อำเภอสังขะ	(wk.33)
ตำบลชุมพลบุรี	อำเภอชุมพลบุรี	(wk.33 – wk.38)
ตำบลหมื่นศรี	อำเภอสำโรงทาบ	(wk.38)
ตำบลตาตุม	อำเภอสังขะ	(wk.38)
ตำบลทับทัน	อำเภอสังขะ	(wk.38)

เข้าเกณฑ์การสอบสวนโรคระดับจังหวัด (DCIR)

ที่มา : รายงานการลงพื้นที่ติดตามการดำเนินงานโรคติดต่อนำโดยยุงลาย สำนักงานสาธารณสุขจังหวัดสุรินทร์ ข้อมูล ณ วันที่ 22 กันยายน 2569

ข้อค้นพบ การดำเนินงานเฝ้าระวัง ป้องกัน ควบคุมโรค ติดต่อนำโดยยุงลาย

1. สำรวจดัชนีลูกน้ำยุงลายและกำจัดแหล่งเพาะพันธ์ลูกน้ำยุงลายยังไม่ต่อเนื่อง
2. คัดกรอง ค้นหาผู้ป่วยเพิ่มเติม ยังไม่ครอบคลุมทุกพื้นที่ ได้แก่ โรงเรียน ชุมชน ศพด. วัด เป็นต้น
3. รายงานโรคบางพื้นที่ ยังไม่ทันเวลา ตามมาตรการ 3 – 3 – 1
4. การประชาสัมพันธ์ ให้ความรู้ ความตระหนัก ในการเฝ้าระวัง ป้องกัน โรคไข้เลือดออก ยังไม่ทั่วถึง
5. ยังพบผู้ป่วยต่อเนื่องเกิน 28 วัน ในพื้นที่ที่มีการระบาดหรือควบคุมโรคไม่ได้
6. เมื่อเข้าเหตุการณ์สอบสวนโรคของจังหวัด ยังขาดการเขียนรายงานสอบสวนโรคเบื้องต้น เพื่อติดตามการประเมินการเฝ้าระวังการระบาดในพื้นที่

แผนที่แสดงร้อยละ ค่าดัชนีลูกน้ำยุงลาย ค่า HI (House Index) ในชุมชนของจังหวัดสุรินทร์

4 สัปดาห์ย้อนหลัง

สัปดาห์ที่ 35
(23 ส.ค.69 – 29 ส.ค.69)

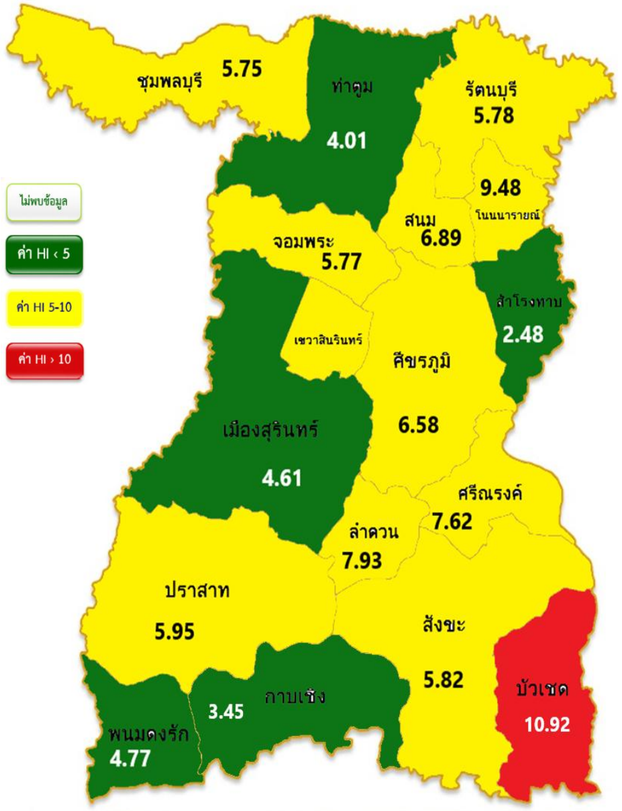

สัปดาห์ที่ 36
(30 – 5 ก.ย.69)

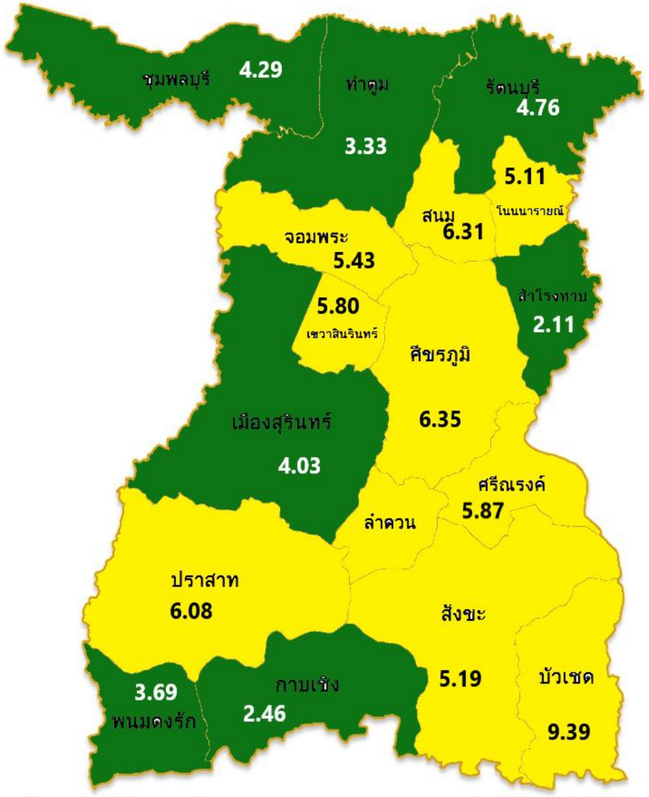

สัปดาห์ที่ 37
(6 – 12 ก.ย.69)

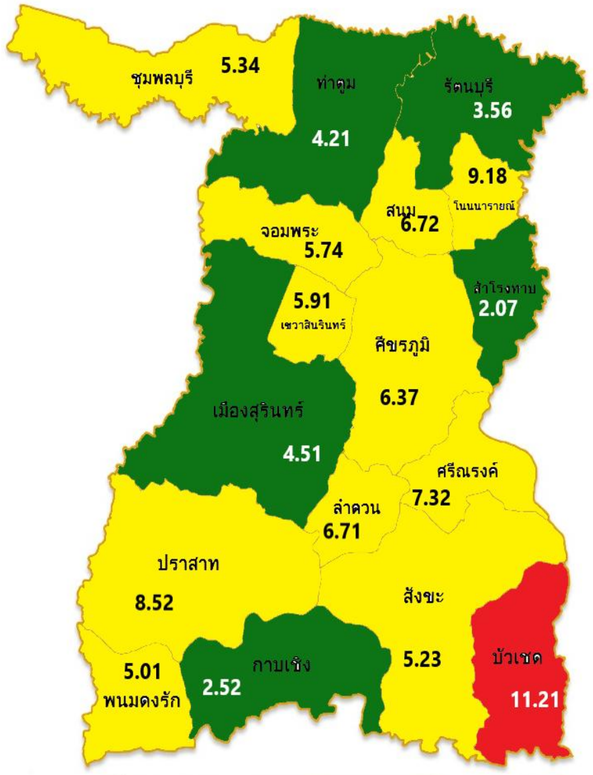

สัปดาห์ที่ 38
(13 – 19 ก.ย.69)

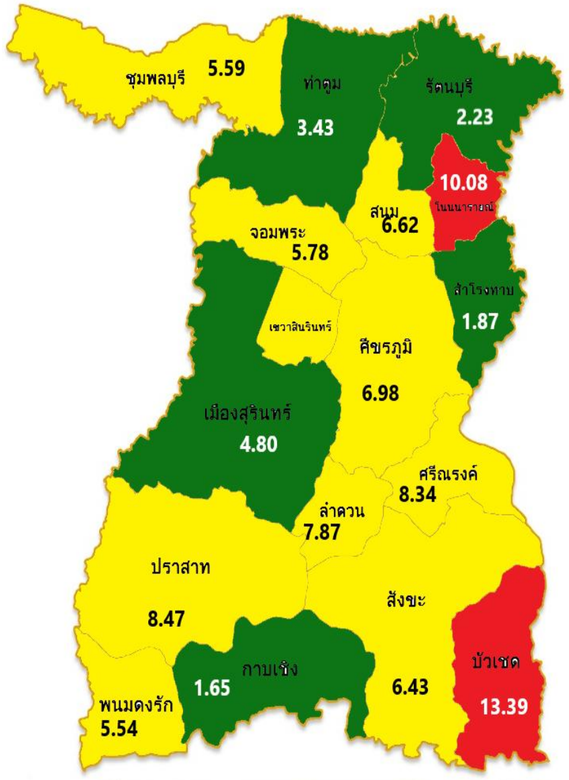

ที่มา : รายงาน HI CI สำนักงานสาธารณสุขจังหวัดสุรินทร์ ข้อมูล ณ วันที่ 21 กันยายน 2569

แผนภูมิแสดงร้อยละ ค่าดัชนีลูกน้ำยุงลาย ที่ผ่านเกณฑ์มาตรฐานในพื้นที่อำเภอเป้าหมาย ตามพยากรณ์โรคและในพื้นที่ระบาด จังหวัดสุรินทร์ ปีงบประมาณ 2569

ระหว่างวันที่ 1 มกราคม – 19 กันยายน 2569

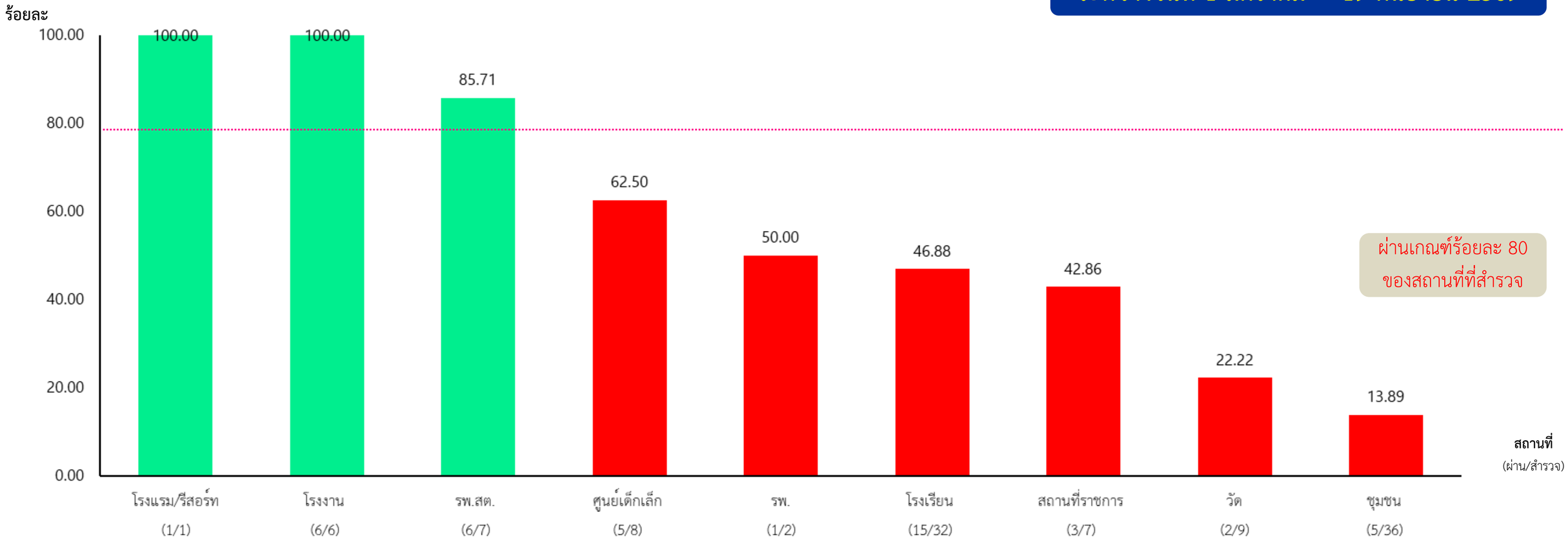

เกณฑ์มาตรฐานค่าดัชนีลูกน้ำยุงลาย

ชุมชน (โรงเรือน) : HI < 5 | โรงเรียน/ศูนย์เด็กเล็ก/รพ./บ้านพัก รพ./รพ.สต. : CI = 0 | วัด/สถานที่ราชการ/โรงแรม/โรงงาน : CI < 5

ที่มา : ข้อมูลจากศูนย์โรคติดต่อนำโดยแมลงที่ 9.3 สุรินทร์ ณ วันที่ 19 กันยายน 2569

การประเมินความเสี่ยง

ระหว่างวันที่ 1มกราคม – 22 สิงหาคม 2569

จากข้อมูลรายงานผู้ป่วยโรคไข้เลือดออก และข้อมูลจากการดำเนินงานในพื้นที่เป้าหมาย จังหวัดสุรินทร์ มีความเสี่ยงปานกลาง เนื่องจาก

- ข้อมูลจำนวนผู้ป่วยในช่วง 4 สัปดาห์ล่าสุด ของปี 2569 **สถานการณ์มีแนวโน้มพบผู้ป่วยและตำบลเข้าเกณฑ์การระบาดเพิ่มขึ้น ทั้งนี้ต้องมีการติดตามควบคุมไม่ให้เกิด second generation (2nd gen)**

- มีรายงานผู้ป่วยเสียชีวิต 2 ราย ในช่วงฤดูการระบาดของปี 2568 **ปัจจุบันไม่มีรายงานผู้ป่วยเสียชีวิตเพิ่มขึ้น**

- ผลการสุ่มสำรวจลูกน้ำยุงลาย โดย ศตม.9.3 สุรินทร์ ในพื้นที่เป้าหมาย ในปีงบประมาณ 2568-2569 มีค่าดัชนีลูกน้ำยุงลาย ทั้งในชุมชนและสถานที่ 7ร ส่วนใหญ่ไม่ผ่านเกณฑ์ที่กำหนด

- **สัดส่วนการใช้สารเคมีที่มีของพื้นที่ที่ ศตม. ดำเนินการสำรวจ ในปี พ.ศ. 2569 พบการใช้สารเชิงเดี่ยว ร้อยละ 100** ในการพ่นกำจัดยุงลายตัวเต็มวัย และบางพื้นที่ **ยังมีข้อจำกัดในการใช้ทรายกำจัดลูกน้ำยุงลาย**

มาตรการและข้อเสนอแนะ โรคติดต่อนำโดยยุงลาย จังหวัดสุรินทร์

4 มาตรการ (ช่วงการระบาด)

1.เฝ้าระวัง วิเคราะห์ ประเมินสถานการณ์ผู้ป่วยโรคไข้เลือดออกและโรคติดต่อนำโดยยุงลาย

2. สำรวจและกำจัดแหล่งเพาะพันธุ์ยุงลาย ในชุมชนและสถานที่ 7 ร.

3. สอบสวนและควบคุมโรคในผู้ป่วยรายแรกให้ทันเวลาและมีคุณภาพ

4. เตรียมความพร้อมทรัพยากรการควบคุมโรค

กรมควบคุมโรค
DEPARTMENT OF DISEASE CONTROL

มาตรการ "ลดป่วย ลดตาย" โรคไข้เลือดออก

ปีงบประมาณ พ.ศ. 2570

หยุดยุงลาย หยุดไข้เลือดออก

1 การเฝ้าระวังโรคและยุงพาหะ

- เฝ้าระวังสถานการณ์
- ประเมินพื้นที่เสี่ยง
- เฝ้าระวังยุงพาหะ

2 การตอบโต้และการควบคุมยุงพาหะ

- เตรียมพร้อม และพัฒนาศักยภาพบุคลากร
- สอบสวน และควบคุมโรคตามมาตรฐาน

3 การส่งเสริมการตรวจวินิจฉัยและรักษาโดยเร็ว

- ขับเคลื่อน Dengue Smart Care
- จัดทำ Dead case conference
- ส่งเสริมการใช้ NS1 และจ่ายสารทากันยุง

4 การสื่อสารความเสี่ยง

- สื่อสารประชาชน
- สื่อสารสถานพยาบาล/ร้านยา
- สร้างการมีส่วนร่วม

เป้าหมายร่วมกัน

เฝ้าระวังเร็ว → ควบคุมเร็ว → วินิจฉัยเร็ว → สื่อสารตรงกลุ่ม

ลดจำนวนผู้ป่วย ↓ | ลดความรุนแรง ↓ | ลดการเสียชีวิต ↓

4 จุดเน้น โรคไข้เลือดออก ปี พ.ศ. 2570

เป้าหมาย : ในอำเภอเสี่ยงระบาดสูง มีการดำเนินงาน

1 การประเมินค่าดัชนีลูกน้ำยุงลายในอำเภอเสี่ยงระบาดสูง

2 การตรวจประเมินเครื่องพ่นตามมาตรฐาน

3 การจัดตั้ง Dengue Smart Care ในโรงพยาบาล

4 การสื่อสารความเสี่ยงผ่านช่องทางต่างๆ

ร่วมมือ ร่วมใจ ลดไข้เลือดออก

ข้อเสนอจุดเน้น โรคไข้เลือดออก

ปีงบประมาณ พ.ศ.2570

ร่วมกัน ลดป่วย ลดตาย

การยกระดับการเฝ้าระวังป้องกันควบคุมโรคและคุณภาพบริการ
มุ่งเป้าลดป่วยและลดตายจากโรคไข้เลือดออก

ตัวชี้วัด

เป้าหมาย : ลดป่วยและลดตายจากโรคไข้เลือดออก

1. จำนวนผู้ป่วยโรคไข้เลือดออก
น้อยกว่าร้อยละ 70 เมื่อเทียบกับปี 2569

2. อัตราป่วยตายด้วยโรคไข้เลือดออก
ไม่เกินร้อยละ 0.1

สุขภาพดี เริ่มได้ที่เรา

สำนักงานป้องกันควบคุมโรคที่ 9 นครราชสีมา

จังหวัดเสี่ยง

จังหวัด	อำเภอเสี่ยงสูง	อำเภอทั้งหมด	ร้อยละอำเภอเสี่ยงสูง
	8	88	9.1
ชัยภูมิ	0	16	0
นครราชสีมา	2	32	6.3
บุรีรัมย์	2	23	8.7
สุรินทร์	4	17	23.5

อำเภอเสี่ยง

ลำดับ	จังหวัด	อำเภอ	พื้นที่
1	นครราชสีมา	โนนสูง	เสี่ยงสูง
2	นครราชสีมา	สูงเนิน	เสี่ยงสูง
3	บุรีรัมย์	ชำนิ	เสี่ยงสูง
4	บุรีรัมย์	บ้านด่าน	เสี่ยงสูง
5	สุรินทร์	ปราสาท	เสี่ยงสูง
6	สุรินทร์	สังขะ	เสี่ยงสูง
7	สุรินทร์	บัวเชด	เสี่ยงสูง
8	สุรินทร์	ศรีณรงค์	เสี่ยงสูง

ผลการดำเนินงาน

สำนักงานสาธารณสุขจังหวัดสุรินทร์ สำนักงานสาธารณสุขอำเภอ และโรงพยาบาลทุกแห่ง ดำเนินติดตามการดำเนินงานโรคติดต่อนำโดยแมลง

สถานการณ์ โรคไข้มาลาเรีย พ.ศ. 2569

ระหว่างวันที่ 1 มกราคม – 18 กันยายน 2569

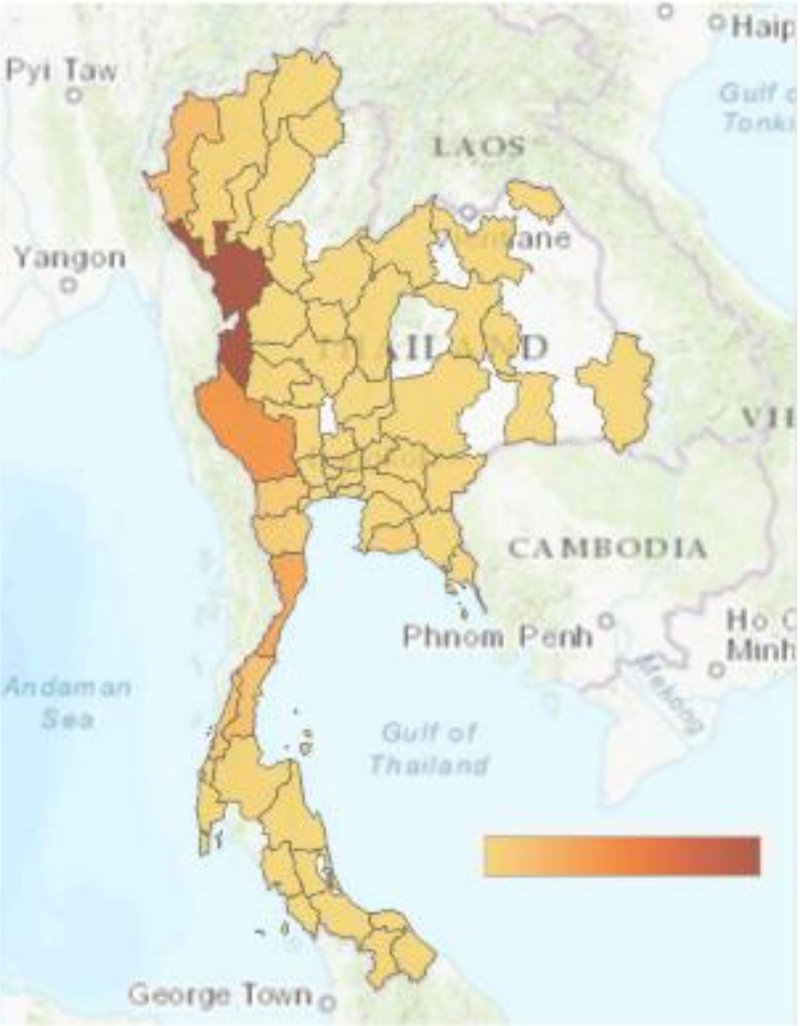

ประเทศไทย

- จำนวนผู้ป่วย 11,074 ราย
  - เชื้อไวแวกซ์ 10,367 ราย
  - เชื้อฟัลซิปารัม 588 ราย
  - เชื้อโนวไซ 51 ราย
  - เชื้อชนิดอื่น ๆ 68 ราย
- รายใหม่ +177 ราย

ผู้ป่วยมีแนวโน้มลดลงอย่างต่อเนื่องแต่ยังคงสูงกว่าปีที่ผ่านมา

- เสียชีวิต 3 ราย
- อัตราป่วยตาย ร้อยละ 0.03

ที่มา : ข้อมูลจากระบบเฝ้าระวังโรคดิจิทัล (Digital Disease Surveillance: DDS) กองระบาดวิทยา ณ วันที่ 22 กันยายน 2569

สถานการณ์ โรคไข้มาลาเรีย พ.ศ. 2569

ระหว่างวันที่ 1 มกราคม – 18 กันยายน 2569

จังหวัดสุรินทร์

ตารางแสดงจำนวนผู้ป่วยด้วยโรคไข้มาลาเรียรายปีงบประมาณ 5 ปีย้อนหลัง (ปี พ.ศ. 2563 –2568) จำแนกรายอำเภอ

อำเภอ	จำนวนผู้ป่วยแต่ละปี						
	ปี 2563	ปี 2564	ปี 2565	ปี 2566	ปี 2567	ปี 2568	ปี 2569
เมืองสุรินทร์	0	0	2 (ติดเชื้อจากพื้นที่อื่น)	1 (ติดเชื้อจากพื้นที่อื่น)	0	0	1 (ติดเชื้อจากพื้นที่อื่น)
ปราสาท	0	0	0	1 (ติดเชื้อจากพื้นที่อื่น)	0	0	0
บัวเชด	0	1 (ในพื้นที่)	0	0	0	0	0
สังขะ	0	0	0	0	0	0	0
พนมดงรัก	0	0	0	0	0	0	0
กาบเชิง	0	0	0	0	0	0	0
จอมพระ	0	0	0	0	0	0	1 (F – Unclassified case)
รวม	0	1	2	2	0	0	2

ที่มา : ข้อมูลจากระบบเฝ้าระวังโรคดิจิทัล (Digital Disease Surveillance: DDS) กองระบาดวิทยา ณ วันที่ 22 กันยายน 2569

ติดตามการดำเนินงานโรคไข้มาลาเรีย พื้นที่อำเภอจอมพระ

1 ข้อมูลผู้ป่วย

- เพศ : ชาย อายุ : 81 ปี
- อาชีพ : พระสงฆ์
- ที่อยู่ : วัดบ้านหนองขวาว
- เริ่มป่วย : 21 สิงหาคม 2569
- อาการ : ไข้ ปวดเมื่อยตามร่างกาย ไอ น้ำมูก หายใจหอบเหนื่อย

ผลตรวจ : พบเชื้อ *Plasmodium vivax*
Parasitemia 0.8%

การรักษา : Chloroquine + Primaquine ตามแนวทางกรมควบคุมโรค

2 ประเด็นสำคัญด้านระบาดวิทยา

2 สัปดาห์ก่อนป่วย
ไม่มีประวัติเดินทางออกนอกพื้นที่
และไม่พบประวัติเข้าป่า/ชายป่า

มีประวัติเดินทาง
- พิษณุโลก–ตาก (พ.ย. 2568)
- ปาริวาสกรรมหลายพื้นที่ (ปี 2569)

ยังไม่สามารถระบุแหล่งรับเชื้อได้ชัดเจน
และยังแยกไม่ได้ว่าเป็น
Imported case หรือ **Relapse case**

3 การค้นหาผู้ป่วยเพิ่มเติม (RACD)

21 ราย → RDT ไม่พบเชื้อ 21 ราย

- ไม่พบผู้มีอาการเข้าได้กับนิยามผู้ป่วยสงสัย
- ไม่พบหลักฐานการแพร่เชื้อภายในวัดบ้านหนองขวาว

4 การควบคุมโรค

- ดำเนินการตาม 1-3-7 **Strategy** (รายงาน/สอบสวน/ค้นหาผู้ติดเชื้อ/ควบคุมโรค)
- เก็บ RDT + Thick/Thin film + DBS
- บันทึกข้อมูลใน Malaria Online
- ให้สุขศึกษาและสื่อสารความเสี่ยง
- สนับสนุน มุ้ง 5 หลัง / RDT 125 ชุด / ยาทากันยุง 24 ขวด
- นัดติดตาม Day 14 วันที่ 12 ก.ย. 2569

ประวัติการเดินทางและกิจกรรมเสี่ยง

11–20 พ.ย. 2568
วัดเผ่าไทย
จ.พิษณุโลก

→

21–23 พ.ย. 2568
วัดหนองกึ่งฟ้า
อ.แม่สอด จ.ตาก

→

ปี 2569
ปาริวาสกรรมหลายพื้นที่

→

มีอาการไข้ ไอ น้ำมูก หนาวสั่น ระหว่างอยู่ในพื้นที่ แต่ไม่ได้รับการรักษา และไม่ทราบการวินิจฉัยโรค ในช่วงเวลาดังกล่าว

5 การประเมินความเสี่ยง

ความเสี่ยงต่อการแพร่เชื้อในพื้นที่ ณ วันที่ 1 ก.ย. 2569 :
ระดับต่ำ

แต่ยังต้องติดตาม เนื่องจาก
- ยังไม่ทราบแหล่งรับเชื้อ
- ต้องค้นหาผู้ติดเชื้อเพิ่มเติม
- ต้องสำรวจทางกีฏวิทยา

6 แผนดำเนินการต่อ

- ค้นหาผู้ติดเชื้อเพิ่มเติมประมาณ **76** หลังคาเรือน
- สำรวจชนิด/ความหนาแน่น/การกระจายของยุงพาหะ
- จับยุง 3 วัน 2 คืน
- ทบทวนประวัติการป่วยและการรักษามาลาเรียในอดีต
- ประสานพื้นที่พิษณุโลกและตากเพื่อแลกเปลี่ยนข้อมูล
- ทบทวนการจำแนกผู้ป่วยเมื่อมีข้อมูลเพิ่มเติม

พื้นที่เป้าหมาย
76 หลังคาเรือน

ภาพกิจกรรม ลงพื้นที่สอบสวนโรค

ทีมสอบสวนโรคลงพื้นที่วัดบ้านหนองขวาว

เก็บตัวอย่างเลือด/ตรวจ RDT

สำรวจและจับยุงพาหะ

ให้ความรู้/สื่อสารความเสี่ยง

สนับสนุนอุปกรณ์ป้องกันควบคุมโรค

สำนักงานสาธารณสุขจังหวัดสุรินทร์
Surin Provincial Public Health Office

ผลการสำรวจทางกีฏวิทยา

กรณีผู้ป่วยยืนยันโรคไข้มาลาเรีย ตำบลชุมแสง อำเภอจอมพระ จังหวัดสุรินทร์

21 – 22 กันยายน 2569

ทีมศตม.ที่ 9.3 สุรินทร์ ดำเนินการสำรวจทางกีฏวิทยา
ในพื้นที่วัดบ้านหนองขวาว ต.ชุมแสง อ.จอมพระ จ.สุรินทร์

เฝ้าระวังยุง ป้องกันมาลาเรีย

พื้นที่สำรวจ

วัดบ้านหนองขวาว
ต.ชุมแสง อ.จอมพระ
จ.สุรินทร์

ผลการดำเนินงาน

จับได้ยุงก้นปล่อง 3 ตัว

- An. separatus 1 ตัว (ไม่ใช่พาหะ)
- *An. hodgkini* 1 ตัว (ไม่ใช่พาหะ)
- An. nemophilous (F) (ปีกออกครีมหรือเหลืองอ่อน) กลุ่ม Dirus Complex 1 ตัว (พาหะหลัก)

ชนิดยุงก้นปล่องที่พบ

An. separatus

ไม่ใช่พาหะ

- ลักษณะเด่น : ปีกมีลายเส้นชัดเจน
- บทบาท : ไม่เป็นพาหะหลักของเชื้อมาลาเรีย

An. hodgkini

ไม่ใช่พาหะ

- ลักษณะเด่น : ขนาดเล็ก ปีกใส
- บทบาท : ไม่เป็นพาหะหลักของเชื้อมาลาเรีย

An. nemophilous (F) (Dirus Complex)

พาหะหลัก

- ลักษณะเด่น : ปีกออกครีมหรือเหลืองอ่อน
- บทบาท : เป็นพาหะหลักของเชื้อมาลาเรีย

ลูกน้ำยุงก้นปล่อง

ส่วนใหญ่เป็น *An. hodgkini*

ลูกน้ำ *An. hodgkini*

ลูกน้ำพาหะหลัก (An. nemophilous)

ภาพการปฏิบัติงาน

ทีม ศตม.ที่ 9.3 สำรวจทางกีฏวิทยาในพื้นที่

ตรวจแหล่งเพาะพันธุ์ยุง

จับลูกน้ำ

ติดตั้งกับดักยุง

ตัวอย่างยุงที่จับได้

ข้อมูลเพิ่มเติม

- ลูกน้ำส่วนใหญ่เป็น *An. hodgini*
- พบยุงกันปล่อง 3 ชนิด ตามที่กล่าวข้างต้น
- ควรติดตามผลการสำรวจอย่างต่อเนื่อง เพื่อประเมินความเสี่ยงและวางมาตรการควบคุมพาหะ

แผนการดำเนินงานต่อไป

1. **จับยุงรอบที่ 2** เพื่อประเมินสถานการณ์และความเสี่ยงเพิ่มเติม
2. **จัดทำแผนป้องกันการกลับมาแพร่เชื้อใหม่** เน้นการควบคุมพาหะและสิ่งแวดล้อม
3. **ประชุมร่วมกับภาคีเครือข่ายทุกภาคส่วนในพื้นที่** เพื่อวางมาตรการป้องกันและควบคุมอย่างยั่งยืน

ร่วมมือ ร่วมใจ หยุดยั้งมาลาเรีย

วัณโรค

การค้นหา และขึ้นทะเบียนผู้ป่วยวัณโรครายใหม่และกลับเป็นซ้ำ (TB treatment coverage)
จังหวัดสุรินทร์ ปี 2569 จำแนกรายอำเภอ

เป้าหมาย ร้อยละ 85 ของ 146/แสนประชากร			
อำเภอ	เป้าหมายการค้นหา (คน)	จำนวนการขึ้นทะเบียน (คน)	ร้อยละ
เมืองสุรินทร์	376	789	210.02
ชุมพลบุรี	99	52	52.59
ท่าตูม	133	121	91.32
จอมพระ	82	56	67.93
ปราสาท	216	313	144.93
กาบเชิง	87	52	59.51
รัตนบุรี	130	139	106.96
สนม	62	43	69.18
ศีขรภูมิ	194	145	74.90
สังขะ	187	151	80.93
ลำดวน	42	59	140.39
สำโรงทาบ	76	49	64.17
บัวเชด	53	44	82.45
พนมดงรัก	55	28	50.82
เขวาสินรินทร์	50	38	76.67
ศรีณรงค์	66	35	52.76
โนนนารายณ์	51	30	59.28
รวม	1,958	2,144	109.50

ที่มา : จากฐานข้อมูล NTIP ณ วันที่ 21 ก.ย. 69

ร้อยละผู้ป่วยวัณโรครายใหม่และกลับเป็นซ้ำ (TB treatment coverage)
จังหวัดสุรินทร์ ปี 2569 จำแนกรายอำเภอ

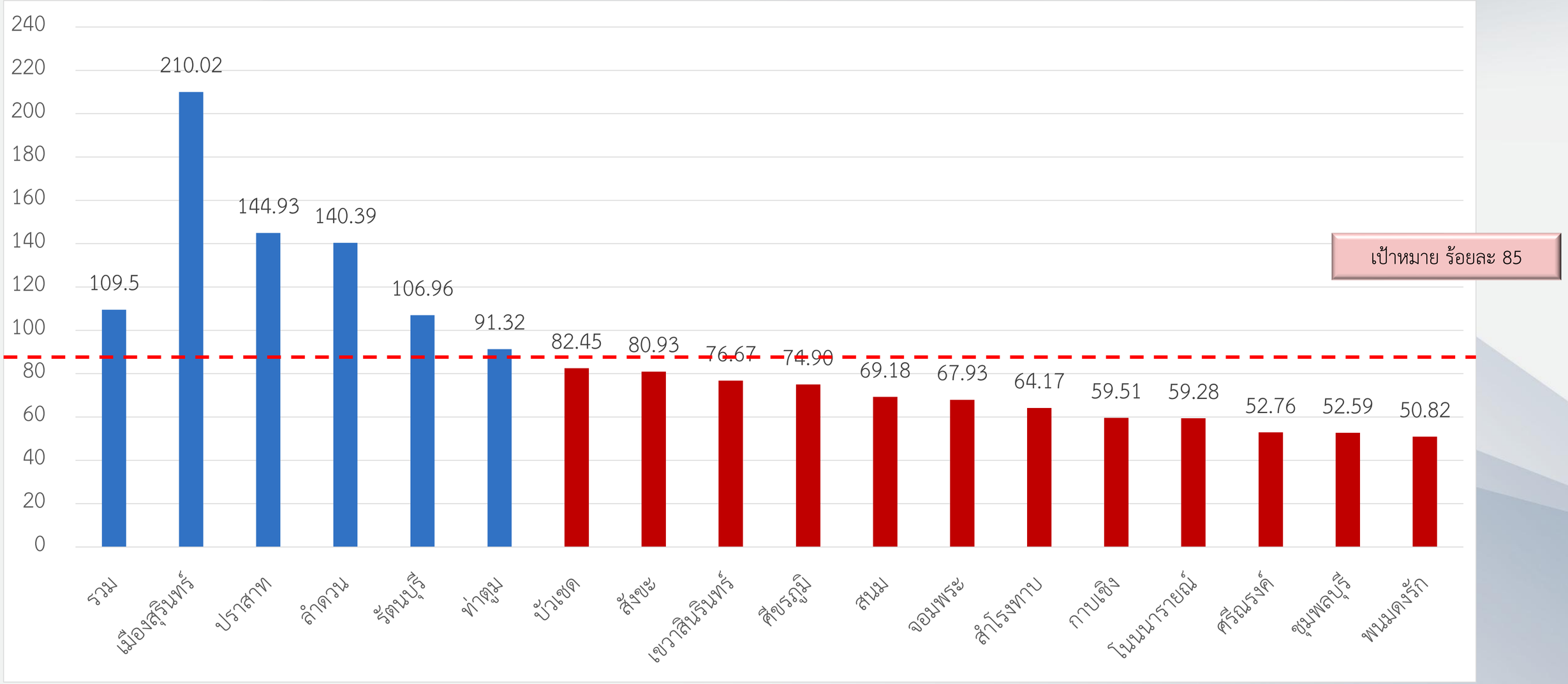

ที่มา : จากฐานข้อมูล NTIP ณ วันที่ 21 ก.ย. 69

ร้อยละการคัดกรองวัณโรคในประชากรกลุ่มเสี่ยงด้วยการถ่ายภาพรังสีทรวงอก จังหวัดสุรินทร์ ปี 2569

ประเภทผู้สัมผัส 7 กลุ่มเสี่ยง	เป้าหมาย (ราย)	ร้อยละ ค่าเป้าหมาย	ผลลัพธ์ NTIP (ราย)	ร้อยละ	Dx. TB (ราย)	ร้อยละ
1. ผู้สัมผัสผู้ป่วยวัณโรคปอด	4,084	100%	5,460	133.69	130	2.38
2. ผู้ต้องขังในเรือนจำ	3,578	100%	5,301	148.16	17	0.32
3. ผู้ติดเชื้อเอชไอวี	5,640	90%	6,023	106.79	59	0.98
4. ผู้ป่วยโรคที่ภูมิคุ้มกันลดลง						
4.1 ผู้ป่วยเบาหวาน (HbA1C ≥ 7mg%)	19,369	60%	19,505	100.70	55	0.28
4.2 ผู้ป่วยโรคไตเรื้อรัง	4,206	100%	5,686	135.19	30	0.53
5. ผู้สูงอายุ 65 ปีขึ้นไป ที่มีโรคร่วม						
5.1 ผู้สูงอายุที่มีโรคปอดอุดกั้นเรื้อรัง (COPD)	1,890	100%	2,005	106.08	49	2.44
5.2 ผู้สูงอายุที่มีโรคเบาหวาน	14,194	60%	11,695	82.39	37	0.32
6. ผู้ใช้สารเสพติด	3,140	100%	3,293	104.87	99	3.01
7. บุคลากรสาธารณสุข	9,083	100%	9,020	99.31	7	0.08
รวม	**65,184**		**67,988**	**104.30**	**483**	**0.71**

ที่มา : จากฐานข้อมูล NTIP ณ วันที่ 21 ก.ย. 69

การคัดกรองวัณโรคในประชากรกลุ่มเสี่ยงด้วยการถ่ายภาพรังสีทรวงอก จังหวัดสุรินทร์ ปี 2569 จำแนกรายอำเภอ ภาพรวมทุกกลุ่ม

ที่มา : จากฐานข้อมูล NTIP ณ วันที่ 21 ก.ย. 69

อำเภอ	CXR รวม 7 กลุ่มเสี่ยง				
	เป้าหมายรวม	ผลลัพธ์ NTIP (ราย)	ร้อยละ	Dx. TB (ราย)	ร้อยละ
เมืองสุรินทร์	21,789	22,142	101.62	145	0.65
ชุมพลบุรี	2,518	2,708	107.55	2	0.07
ท่าตูม	3,340	3,428	102.63	9	0.26
จอมพระ	2,304	2,486	107.90	30	1.21
ปราสาท	4,755	4,593	96.59	18	0.39
กาบเชิง	1,470	2,154	146.53	27	1.25
รัตนบุรี	7,786	6,531	83.88	46	0.70
สนม	1,655	1,872	113.11	31	1.66
ศีขรภูมิ	5,030	5,716	113.64	15	0.26
สังขะ	3,380	3,634	107.51	34	0.94
ลำดวน	2,368	2,817	118.96	36	1.28
สำโรงทาบ	1,699	1,709	100.59	3	0.18
บัวเชด	2,021	2,086	103.22	15	0.72
พนมดงรัก	1,137	1,276	112.23	10	0.78
เขวาสินรินทร์	1,714	2,160	126.02	24	1.11
ศรีณรงค์	1,348	1,561	115.80	15	0.96
โนนนารายณ์	870	1,115	128.16	23	2.06
รวม	65,184	67,988	104.30	483	0.71

ร้อยละการ CXR ประชากร 7 กลุ่มเสี่ยง จังหวัดสุรินทร์ ปี 2569 จำแนกรายอำเภอ (ภาพรวมทุกกลุ่มเสี่ยง)

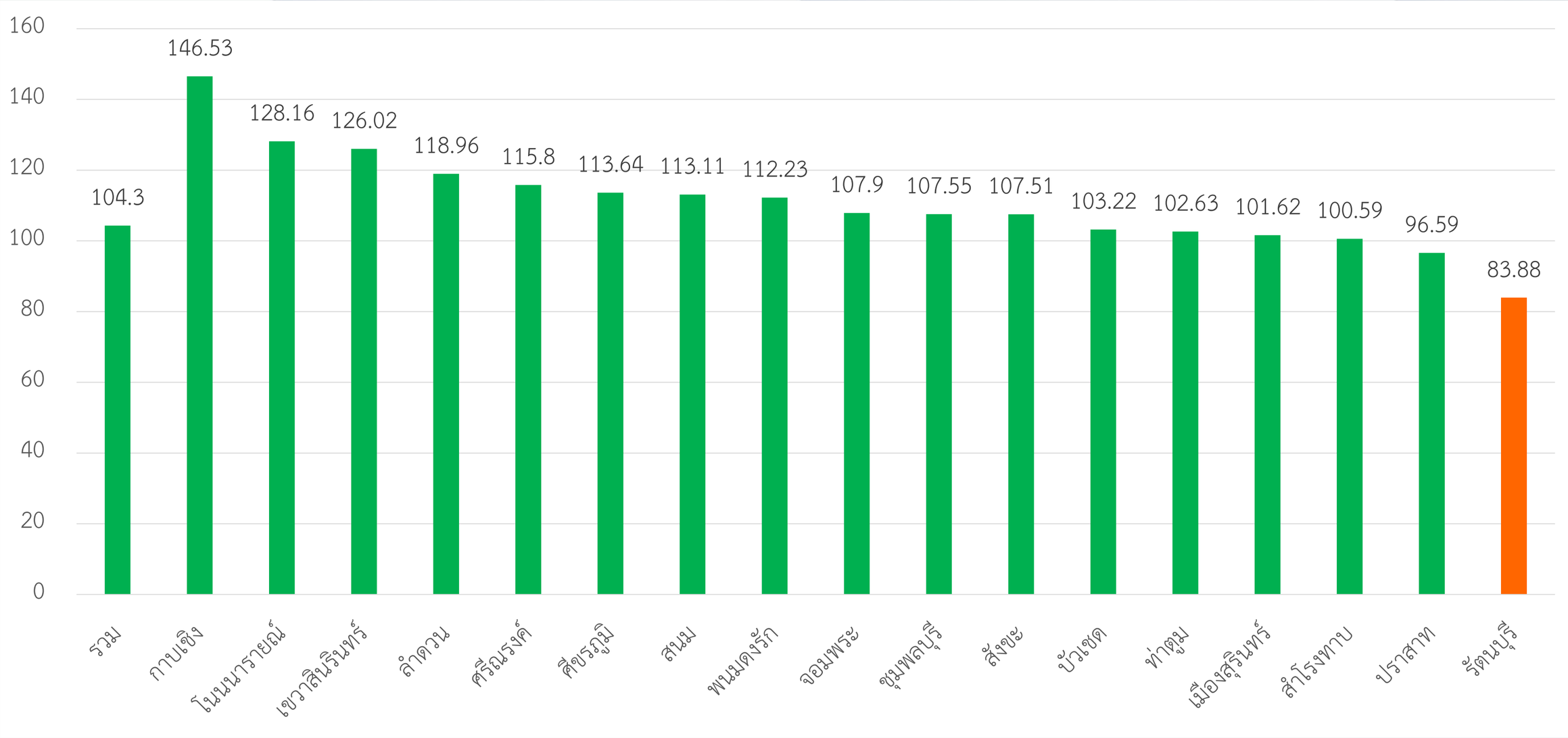

ที่มา : จากฐานข้อมูล NTIP ณ วันที่ 21 ก.ย. 69

การคัดกรองวัณโรคในประชากรกลุ่มเสี่ยงด้วยการถ่ายภาพรังสีทรวงอก จังหวัดสุรินทร์ ปี 2569 จำแนกรายอำเภอ

ที่มา : จากฐานข้อมูล NTIP ณ วันที่ 21 ก.ย. 69

อำเภอ	1. ผู้สัมผัส (คน) เป้าหมาย 100%			2. ผู้ต้องขังเรือนจำ (คน) เป้าหมาย 100%			3. HIV (คน) เป้าหมาย 90%		
	เป้าหมาย	NTIP	%	เป้าหมาย	NTIP	%	เป้าหมาย	NTIP	%
เมืองสุรินทร์	800	862	107.75	2,009	3,488	173.62	2,598	2,997	115.36
ชุมพลบุรี	300	310	103.33				223	223	100.00
ท่าตูม	339	664	195.87				101	187	185.15
จอมพระ	159	190	119.50				130	153	117.69
ปราสาท	300	287	95.67				650	430	66.15
กาบเชิง	100	221	221.00				180	181	100.56
รัตนบุรี	360	390	108.33	1,596	1,813	115.55	338	344	101.78
สนม	114	146	128.07				99	102	103.03
ศีขรภูมิ	300	408	136.00				374	362	96.79
สังขะ	280	421	150.36				300	354	118.00
ลำดวน	288	402	139.58				218	172	78.90
สำโรงทาบ	168	140	83.33				80	83	103.75
บัวเชด	63	88	139.68				135	136	100.74
พนมดงรัก	63	76	120.63				80	79	98.75
เขวาสินรินทร์	234	458	195.73				63	70	111.11
ศรีณรงค์	111	138	124.32				30	96	320.00
โนนนารายณ์	105	259	246.67				41	54	131.71
รวม	**4,084**	**5,460**	**133.69**	**3,578**	**5,301**	**148.16**	**5,640**	**6,023**	**106.79**

การคัดกรองวัณโรคในประชากรกลุ่มเสี่ยงด้วยการถ่ายภาพรังสีทรวงอก จังหวัดสุรินทร์ ปี 2569 จำแนกรายอำเภอ

ที่มา : จากฐานข้อมูล NTIP ณ วันที่ 21 ก.ย. 69

อำเภอ	4. โรคที่ทำให้ภูมิคุ้มกันลดลง (คน)					
	4.1 ผู้ป่วยเบาหวาน (HbA1C ≥ 7mg%) เป้าหมาย 60%			4.2 ผู้ป่วยไตเรื้อรัง เป้าหมาย 100%		
	เป้าหมาย	NTIP	%	เป้าหมาย	NTIP	%
เมืองสุรินทร์	6,064	6,293	103.78	1,225	1,716	140.08
ชุมพลบุรี	900	982	109.11	300	311	103.67
ท่าตูม	1,700	1,330	78.24	300	175	58.33
จอมพระ	402	542	134.83	27	113	418.52
ปราสาท	1,000	1,099	109.90	300	648	216.00
กาบเชิง	600	774	129.00	50	137	274.00
รัตนบุรี	1,880	1,232	65.53	331	605	182.78
สนม	493	509	103.25	225	266	118.22
ศีขรภูมิ	1,506	1,390	92.30	429	436	101.63
สังขะ	1,200	1,210	100.83	200	215	107.50
ลำดวน	318	810	254.72	242	305	126.03
สำโรงทาบ	719	526	73.16	90	93	103.33
บัวเชด	870	839	96.44	131	139	106.11
พนมดงรัก	430	506	117.67	62	74	119.35
เขวาสินรินทร์	350	411	117.43	120	230	191.67
ศรีณรงค์	667	711	106.60	114	121	106.14
โนนนารายณ์	270	341	126.30	60	102	170.00
รวม	**19,369**	**19,505**	**100.70**	**4,206**	**5,686**	**135.19**

การคัดกรองวัณโรคในประชากรกลุ่มเสี่ยงด้วยการถ่ายภาพรังสีทรวงอก จังหวัดสุรินทร์ ปี 2569 จำแนกรายอำเภอ

ที่มา : จากฐานข้อมูล NTIP ณ วันที่ 21 ก.ย. 69

อำเภอ	5. ผู้สูงอายุ 65 ปี ขึ้นไป มีโรคร่วม (คน)					
	5.1 65 ปี ขึ้นไป มีโรค COPD เป้าหมาย 100%			5.2 65 ปี ขึ้นไป มีโรคเบาหวาน เป้าหมาย 60%		
	เป้าหมาย	NTIP	%	เป้าหมาย	NTIP	%
เมืองสุรินทร์	330	366	110.91	4,850	2,856	58.89
ชุมพลบุรี	125	126	100.80	300	372	124.00
ท่าตูม	100	117	117.00	100	255	255.00
จอมพระ	99	118	119.19	1,109	965	87.02
ปราสาท	250	163	65.20	1,000	971	97.10
กาบเชิง	80	102	127.50	150	284	189.33
รัตนบุรี	234	205	87.61	2,174	1,019	46.87
สนม	72	79	109.72	338	376	111.24
ศีขรภูมิ	123	157	127.64	1,379	1,840	133.43
สังขะ	100	105	105.00	500	471	94.20
ลำดวน	69	74	107.25	833	626	75.15
สำโรงทาบ	65	87	133.85	218	351	161.01
บัวเชด	70	100	142.86	334	336	100.60
พนมดงรัก	40	59	147.50	200	218	109.00
เขวาสินรินทร์	72	73	101.39	500	529	105.80
ศรีณรงค์	30	46	153.33	72	133	184.72
โนนนารายณ์	31	28	90.32	137	93	67.88
รวม	**1,890**	**2,005**	106.08	**14,194**	**11,695**	82.39

การคัดกรองวัณโรคในประชากรกลุ่มเสี่ยงด้วยการถ่ายภาพรังสีทรวงอก จังหวัดสุรินทร์ ปี 2569 จำแนกรายอำเภอ

ที่มา : จากฐานข้อมูล NTIP ณ วันที่ 21 ก.ย. 69

อำเภอ	6. ผู้ใช้สารเสพติด (คน) เป้าหมาย 100%			7. บุคลากรสาธารณสุข (คน) เป้าหมาย 100%		
	เป้าหมาย	NTIP	%	เป้าหมาย	NTIP	%
เมืองสุรินทร์	741	652	87.99	3,172	2,912	91.80
ชุมพลบุรี	90	93	103.33	280	291	103.93
ท่าตูม	200	246	123.00	500	454	90.80
จอมพระ	138	165	119.57	240	240	100.00
ปราสาท	300	167	55.67	955	828	86.70
กาบเชิง	50	98	196.00	260	357	137.31
รัตนบุรี	380	391	102.89	520	532	102.31
สนม	95	134	141.05	219	260	118.72
ศีขรภูมิ	125	150	120.00	794	973	122.54
สังขะ	200	228	114.00	600	630	105.00
ลำดวน	106	119	112.26	294	309	105.10
สำโรงทาบ	90	185	205.56	269	244	90.71
บัวเชด	181	208	114.92	237	240	101.27
พนมดงรัก	54	54	100.00	208	210	100.96
เขวาสินรินทร์	200	211	105.50	175	178	101.71
ศรีณรงค์	130	115	88.46	194	201	103.61
โนนนารายณ์	60	77	128.33	166	161	96.99
รวม	**3,140**	**3,293**	104.87	**9,083**	**9,020**	99.31

จำนวนผู้ป่วยวัณโรคปอดรายใหม่ (1 ต.ค. - 31 ธ.ค. 68) ปีงบประมาณ พ.ศ.2569 (PA) จำแนกรายอำเภอ

อำเภอ	จำนวนทั้งหมด	รักษาสำเร็จ	กำลังรักษา	ตาย	ขาดยา	โอนออก
เมืองสุรินทร์	142	131	1	9	1	
ชุมพลบุรี	5	5				
ท่าตูม	20	18		2		
จอมพระ	7	7				
ปราสาท	65	53	3	7	2	
กาบเชิง	6	6				
รัตนบุรี	17	13	1	2	1	
สนม	4	4				
ศีขรภูมิ	16	14	1	1		
สังขะ	10	9		1		
ลำดวน	7	6	1			
สำโรงทาบ	7	7				
บัวเชด	5	4		1		
พนมดงรัก	3	2		1		
เขวาสินรินทร์	5	4		1		
ศรีณรงค์	1	1				
โนนนารายณ์	4	4				
รวมจังหวัด	**324**	**288**	**7**	**25**	**4**	

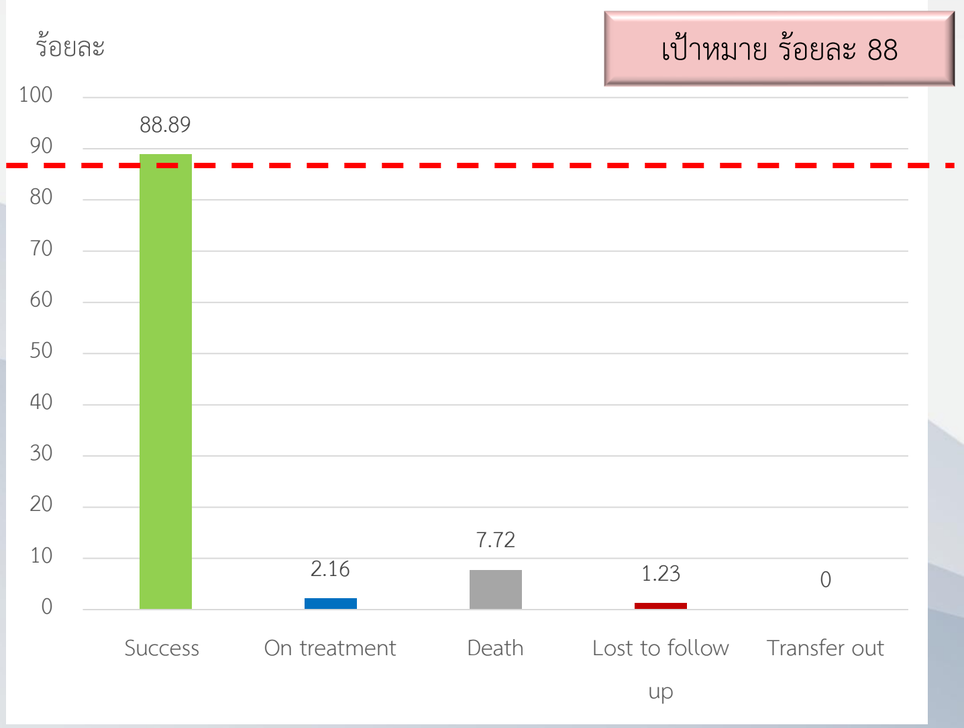

ที่มา : จากฐานข้อมูล NTIP ณ วันที่ 21 ก.ย. 69

**เฉพาะผู้ป่วย วัณโรคในปอด รายใหม่

ผู้ป่วยวัณโรคดื้อยา (RR-TB, MDR–TB, Pre-XDR, XDR-TB) จังหวัดสุรินทร์ ปีงบฯ 2565 - 2569

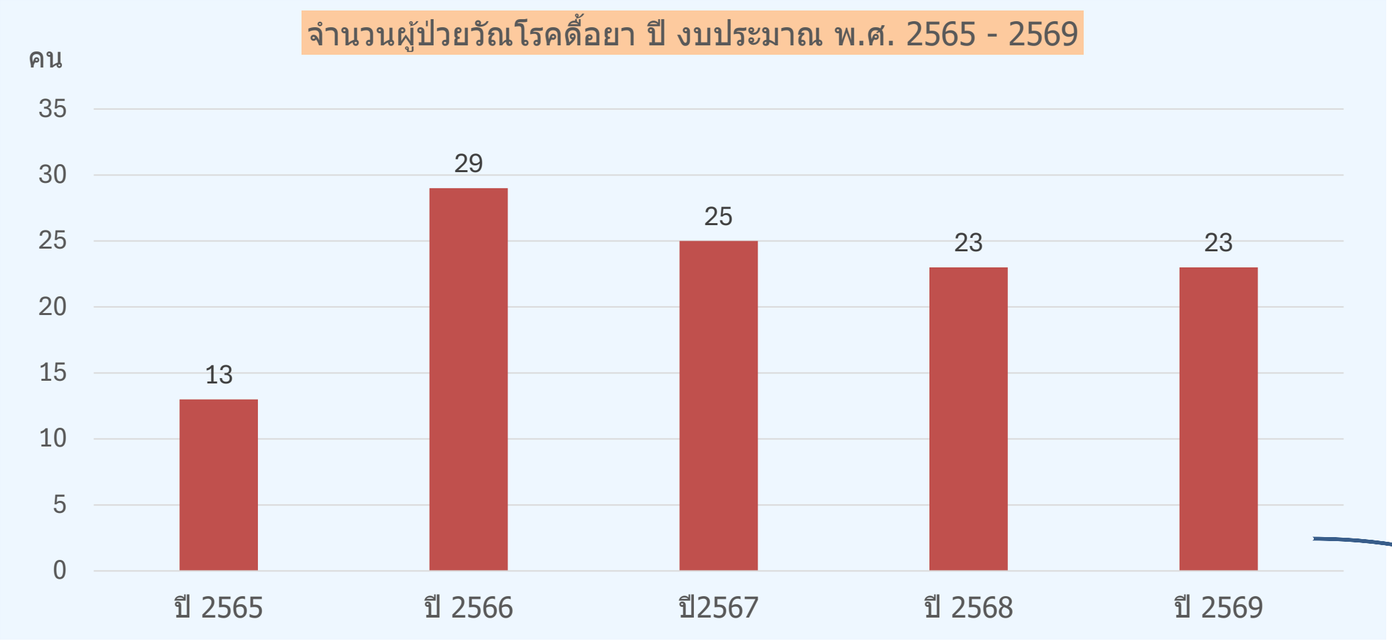

รายงานผู้ป่วยดื้อยา ปีงบ 2569	
Pre-XDR-TB	1 ราย
MDR-TB	7 ราย
RR-TB	15 ราย
รวมทั้งสิ้น จำนวน	**23 ราย**

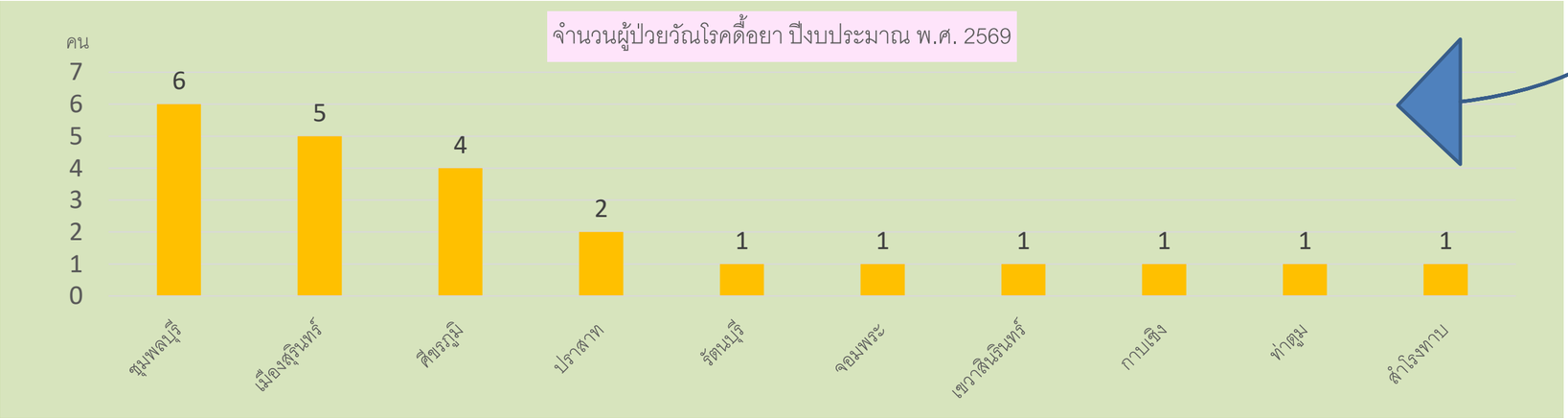

ที่มา : จากฐานข้อมูล NTIP และข้อมูลทะเบียนผู้ป่วยวัณโรคดื้อยา สสจ.สุรินทร์ ณ วันที่ 21 ก.ย.69

ผู้ป่วยวัณโรคดื้อยาที่ สถานะกำลังรักษา จังหวัดสุรินทร์

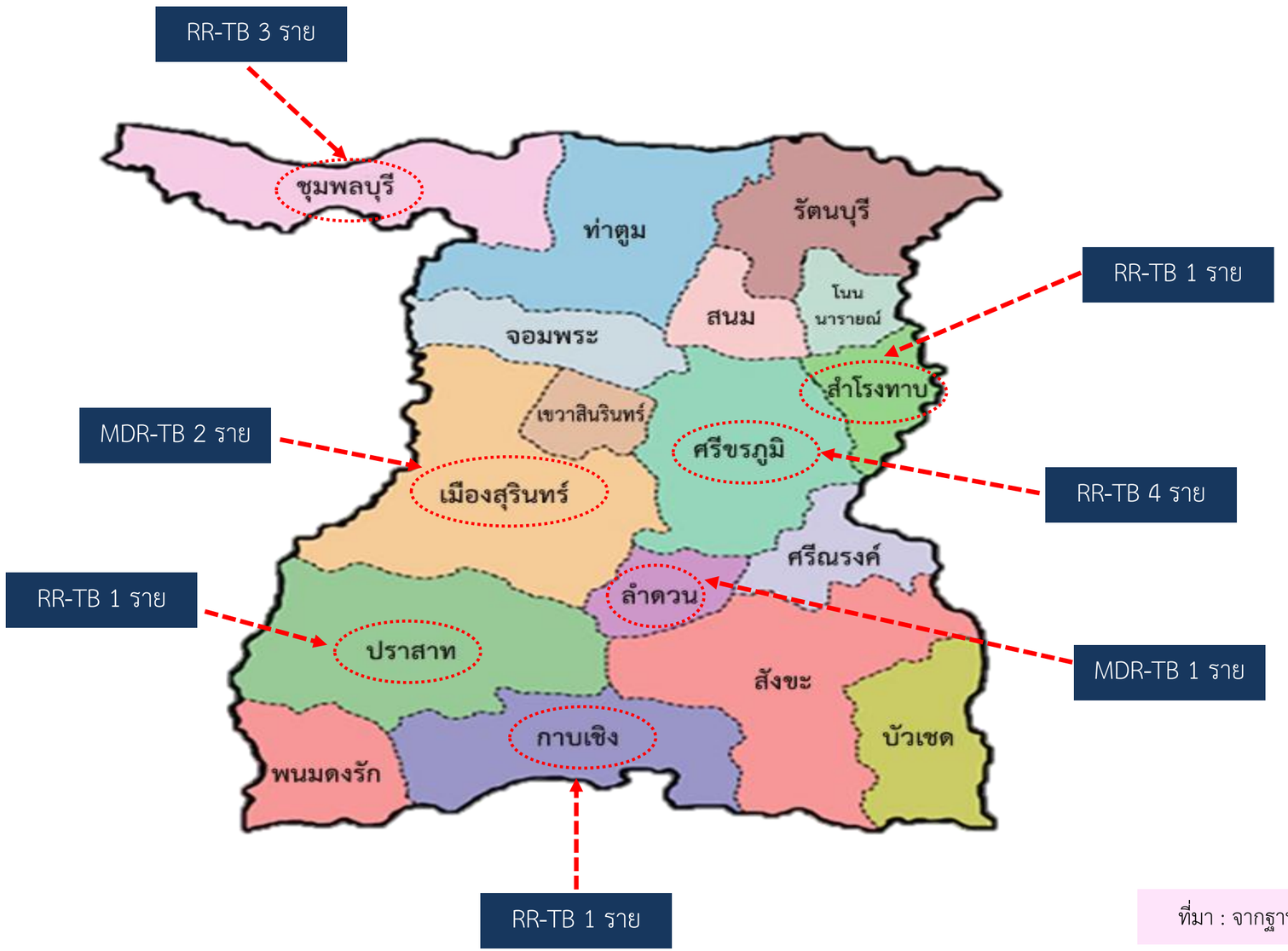

ผู้ป่วยดื้อยาที่กำลังรักษา	
MDR-TB	3 ราย
RR-TB	10 ราย
รวมทั้งสิ้น จำนวน	**13 ราย**

ที่มา : จากฐานข้อมูล NTIP และข้อมูลทะเบียนผู้ป่วยวัณโรคดื้อยา สสจ.สุรินทร์ ณ วันที่ 21 ก.ย. 69

จำนวนการส่งตรวจ Molecular จำแนกรายอำเภอ เดือนสิงหาคม 2569

อำเภอ	Lab สคร.9	Lab รพ.สุรินทร์	Lab รพ.ปราสาท	Lab รพ.ศีขรภูมิ	รวมส่ง Lab	Detected
เมืองสุรินทร์	0	476	0	0	476	58
จอมพระ	0	0	0	0	0	0
ปราสาท	15	0	0	0	15	0
สังขะ	74	0	0	0	74	4
รัตนบุรี	0	0	46	0	46	4
สำโรงทาบ	0	0	10	0	10	1
ศีขรภูมิ	51	0	0	0	51	4
สนม	28	0	0	0	28	2
ท่าตูม	0	0	0	30	30	7
ลำดวน	35	0	0	0	35	2
บัวเชด	13	0	0	0	13	1
พนมดงรัก	30	0	0	0	30	4
กาบเชิง	11	0	0	0	11	0
ศรีณรงค์	3	0	11	0	14	1
เขวาสินรินทร์	10	0	0	0	10	3
โนนนารายณ์	7	0	0	0	7	1
ชุมพลบุรี	5	0	0	0	5	0
รวม	**282**	**476**	**67**	**30**	**855**	**92**

หมายเหตุ : ข้อมูล ณ วันที่ 21 ก.ย. 69

จำนวนการส่งตรวจ Molecular จำแนกรายอำเภอ เดือนกันยายน 2569

อำเภอ	Lab สคร.9	Lab รพ.สุรินทร์	Lab รพ.ปราสาท	Lab รพ.ศีขรภูมิ	รวมส่ง Lab	Detected
เมืองสุรินทร์	0	272	0	0	272	25
ชุมพลบุรี	5	0	0	0	5	0
ท่าตูม	12	0	0	0	12	0
จอมพระ	9	0	0	0	9	0
ปราสาท	0	0	31	0	31	3
กาบเชิง	0	0	1	0	1	0
รัตนบุรี	10	0	0	0	10	0
สนม	9	0	0	0	9	1
ศีขรภูมิ	0	0	0	26	26	4
สังขะ	23	0	0	0	23	1
ลำดวน	13	0	0	0	13	0
สำโรงทาบ	20	0	0	0	20	0
บัวเชด	15	0	0	0	15	0
พนมดงรัก	9	0	4	0	13	2
เขวาสินรินทร์	12	0	0	0	12	0
ศรีณรงค์	3	0	0	0	3	0
โนนนารายณ์	41	0	0	0	41	0
รวม	**181**	**272**	**36**	**26**	**515**	**36**

หมายเหตุ : ข้อมูลสะสม ณ วันที่ 21 ก.ย. 69 เวลา 14.00 น.

ข้อมูลการติดตามกรณีผู้ป่วย CXR ผิดปกติ AFB Negative

หมายเหตุ : ข้อมูล ณ วันที่ 21 ก.ย. 69

อำเภอ	จำนวน AFB Negative อยู่ระหว่างติดตามเพื่อส่งตรวจ Molecular (คน)	หมายเหตุ
เมืองสุรินทร์	ติดตามครบ	
ชุมพลบุรี	ติดตามครบ	กรณีผลตรวจ AFB Negative ส่งตรวจ Molecular ทุกราย
ท่าตูม	ติดตามครบ	
จอมพระ	ติดตามครบ	
ปราสาท	ติดตามครบ	กรณีผลตรวจ AFB Negative ส่งตรวจ Molecular ทุกราย
กาบเชิง	208 ราย	อยู่ระหว่างติดตามให้ครบถ้วน ภายในต้นปีงบฯ 70
รัตนบุรี	ติดตามครบ	
สนม	7 ราย	อยู่ระหว่างติดตามให้ครบถ้วน ภายในต้นปีงบฯ 70
ศีขรภูมิ	ติดตามครบ	
สังขะ	ติดตามครบ	
ลำดวน	ติดตามครบ	
สำโรงทาบ	628 ราย	อยู่ระหว่างติดตามให้ครบถ้วน ภายในต้นปีงบฯ 70
บัวเชด	4 ราย	อยู่ระหว่างติดตามให้ครบถ้วน ภายในต้นปีงบฯ 70
พนมดงรัก	ติดตามครบ	
เขวาสินรินทร์	ติดตามครบ	กรณีผลตรวจ AFB Negative ส่งตรวจ Molecular ทุกราย
ศรีณรงค์	ติดตามครบ	กรณีผลตรวจ AFB Negative ส่งตรวจ Molecular ทุกราย
โนนนารายณ์	ติดตามครบ	
รวม	**847 ราย**	

ข้อเสนอแนะการดำเนินงานด้านวัณโรค จังหวัดสุรินทร์

- โรงพยาบาลทุกแห่ง พิจารณานำฟิล์ม CXR เดิม ที่ยังไม่ผ่านการอ่านโดย AI เข้าระบบให้ AI ช่วยอ่านฟิล์ม
- พื้นที่ดำเนินการคัดกรองกลุ่มเสี่ยงวัณโรค และเร่งรัดคีย์ข้อมูลคัดกรองในโปรแกรม NTIP ให้ได้ตามเป้าหมาย
- โรงพยาบาล และ รพ.สต. จัดช่องทางพิเศษ สำหรับผู้ป่วยที่มาพบแพทย์ด้วยอาการไอ มากกว่า 2 สัปดาห์ (I-fast track) และพิจารณา CXR เพื่อค้นหาความผิดปกติ
- โรงพยาบาลศูนย์ และโรงพยาบาลทั่วไป ดำเนินการ Active CXR screening ในเคสที่มารับยาประจำใน รพ. ได้แก่ คลินิกสูงอายุ stroke โรคไต โรคหัวใจ ความดันโลหิตสูง เป็นต้น (Big City Model)
- ผู้ป่วยสงสัยวัณโรค ให้พิจารณาส่งตรวจ Molecular และติดตามผู้ป่วย AFB Neg ส่งตรวจ Molecular
- ติดตามผู้สัมผัสร่วมบ้าน/ผู้สัมผัสใกล้ชิด ให้ได้รับการ CXR 100% ทุก 6 เดือน จนครบ 2 ปี
- ติดตามผู้ป่วยขาดนัด/ขาดยา ในพื้นที่ ให้ไปพบแพทย์ตามนัด
- หากมีการขึ้นทะเบียนนอกเขตอำเภอ/จังหวัด ให้แจ้งมายังผู้รับผิดชอบงาน สสจ.สุรินทร์ เพื่อประสานแจ้งหน่วยงานตามที่อยู่ผู้ป่วยให้ติดตามผู้สัมผัส และเฝ้าระวังโรคในพื้นที่
- พบผู้ป่วยดื้อยา RR-TB, MDR-TB, Pre-XDR-TB และ XDR-TB รายใหม่ทุกราย แจ้งมายังผู้รับผิดชอบงาน สสจ.สุรินทร์

โรคพิษสุนัขบ้า

สำนักงานสาธารณสุขจังหวัดสุรินทร์
SURIN PROVINCIAL PUBLIC HEALTH OFFICE

สถานการณ์ผู้เสียชีวิต จากโรคพิษสุนัขบ้า

ปี 2569

ที่มา : กองโรคติดต่อทั่วไป ณ 21 กย.69

10 ราย → ประเทศไทย

0 ราย → สุรินทร์

เขต 9 → 1 ราย

ระยอง 1 , ชลบุรี 1
นครราชสีมา 1
ฉะเชิงเทรา 1
อุบลราชธานี 1
ตาก 1
หนองคาย 1
ศรีสะเกษ 1
กาญจนบุรี 1
จันทบุรี 1

รายละเอียดผู้เสียชีวิตปี 2569

เพศ

ชาย 9 ราย

หญิง 1 ราย

กลุ่มอายุ

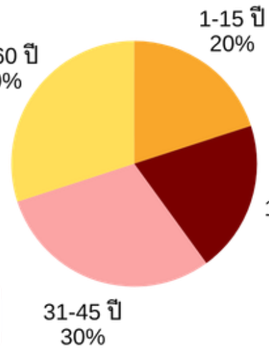

สาเหตุ

8 กรณี

1 กรณี

ไม่ทราบสาเหตุ 1 ราย

สัญชาติ

ไทย 7 ราย

พม่า 1 ราย

กัมพูชา 1 ราย

ลาว 1 ราย

สถานะการเป็นเจ้าของ

- มีเจ้าของ 7
- สุนัขจร 1
- ไม่ทราบ 1
- แมวจร 1

ระยะฟักตัว

1 - 3 เดือน

สถานการณ์โรคพิษสุนัขบ้าในสัตว์ จังหวัดสุรินทร์ ปี 2569

ข้อมูล ณ วันที่	ยืนยันในสัตว์ เดือนกย. 4 ตัวอย่าง	เหตุการณ์ผิดปกติ
กันยายน 2569	• อำเภอเมือง2 ตัวอย่าง -โค= ต. เมืองที ผู้สัมผัสฯ 10 คน • -สุนัข = ต.นาดีผู้สัมผัส 0 คน • อำเภอเขวาสินรินทร์ 1 ตัวอย่าง -สุนัขจิ้งจอก = ต.ตากูก ผู้สัมผัสฯ 1 คน • อำเภอกาบเชิง 1 ตัวอย่าง - สุนัข = ต.แนงมุด ผู้สัมผัส 9 คน	1เหตุการณ์ อำเภอเมือง (ต.บุฤาษี)
ยอดสะสม ปี 69 (1 ม.ค. - 21 ก.ย. 69)	29 ตย. (ร้อยละ 18.12 (29/160) *ผู้สัมผัสที่ต้องฉีดฯ 128 คน	6 เหตุการณ์ (พนมดงรัก 2, สนม 1,บัวเชด 1,เมืองฯ 2,) ผู้สัมผัสต้องฉีดฯ 25 คน

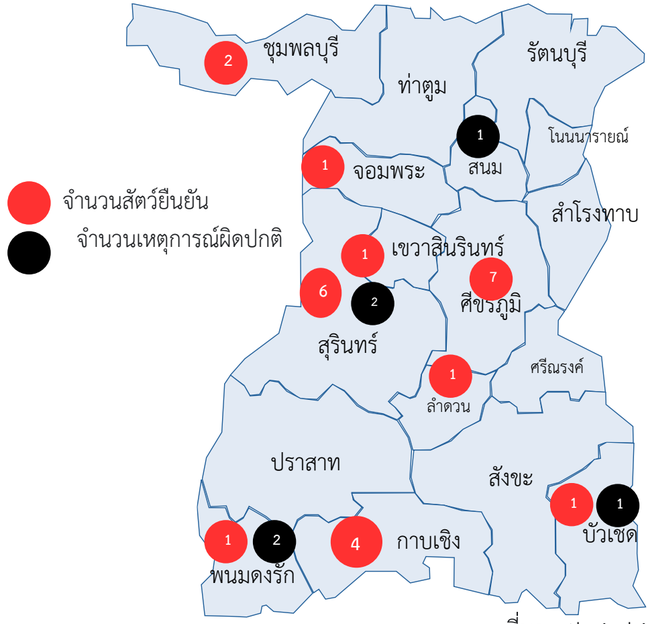

ที่มา : thairabies.net ณ 21 ก.ย.69

ผลการเคาะประตูบ้านค้นหาผู้สัมผัสมารับวัคซีนป้องกันโรคพิษสุนัขบ้า ปีงบประมาณ 2569

เดือน	ทั้งหมด (คน)	ได้รับวัคซีน (คน)					ไม่ได้รับวัคซีน (คน)		หมายเหตุ
		ทั้งหมด (ร้อยละ)	ครบชุด (ร้อยละ)	อยู่ระหว่างฉีดให้ครบชุด (ร้อยละ)	ฉีดไม่ครบชุด (ร้อยละ)	ติดตามรับไม่ครบชุด (ร้อยละ)	ทั้งหมด	ติดตามแล้ว	
ก.ย.69	128	128 (100.00)	71 (55.46)	57 (44.50)	1 (0.04)	4 (100)	-	-	
ตค.68-กย.69	2,456*	2,456 (100.00)	2,398 (97.64)	57 (2.32)	1 (0.04)	4 (100)	-	-	12 เดือน

ที่มา : รายงาน อสม.เคาะประตูบ้าน ก.ย.69

จาก รพ. สุรินทร์, ศีขรฯ, เขวาฯ,ชุมพลบุรี,จอมพระ,กาบเชิง,ลำดวน,โนนฯ

สสอ. เมือง,ชุมพลบุรี, ศรีณรงค์, โนนนารายณ์

ณ *21 ก.ย.69

ขอความร่วมมือ

1. ประชาสัมพันธ์

•โรคพิษสุนัขบ้ามีอาการแล้วรักษาไม่หาย ตายทุกราย แต่ป้องกันได้โดยการฉีดวัคซีนป้องกันโรค

•เมื่อถูกสุนัข-แมว กัด ข่วน เลียแผล “ล้างแผล ใส่ยา หาหมอ ฉีดวัคซีนต่อตามกำหนดนัด”

• -ลูกสุนัข-แมวที่อายุต่ำกว่า 3 เดือน อาจเป็นโรคพิษสุนัขบ้า หากไม่พาไปฉีดวัคซีนป้องกันโรค

•เมื่อสัตว์เลี้ยง ได้แก่ สุนัข, แมว, โค,กระบือ ป่วย/มีอาการผิดปกติและตาย ไม่นำไปชำแหละ

โดยเฉพาะโค-กระบืออย่านำไปรับประทาน ให้ประสานจนท.ปศุสัตว์ เก็บตัวอย่างส่งตรวจหาเชื้อโรคพิษสุนัขบ้า

•หากเลี้ยงสุนัข-แมว ต้องพาไปรับวัคซีนป้องกันโรคปีละ 1 ครั้ง



2. ประสาน อสม.เคาะประตูบ้าน เดือนละ 1 ครั้ง

- -ค้นหาผู้สัมผัสโรคพิษสุนัขบ้า (ถูกสุนัข/แมว กัด/ข่วน/เลียแผล/ชำแหละสัตว์/ทานอาหารดิบที่ปรุงจากสัตว์ที่ตายโดยไม่ทราบสาเหตุ) ที่ยังไม่ได้รับวัคซีนมารับวัคซีนโดยเร็วที่สุด

-เฝ้าระวังและแจ้งเหตุการณ์แก่จนท.สาธารณสุข หากมีสัตว์ป่วยตายผิดปกติ

3. จัดให้มีระบบติดตามผู้รับบริการฉีดวัคซีน ให้ครบชุด

งานสร้างเสริมภูมิคุ้มกันโรคด้วยวัคซีน

สำนักงานสาธารณสุขจังหวัดสุรินทร์
SURIN PROVINCIAL PUBLIC HEALTH OFFICE

ผลงานความครอบคลุมวัคซีนพื้นฐานในเด็กแรกเกิด - 5 ปี จังหวัดสุรินทร์

ปีงบประมาณ 2569 (ไตรมาส 1 - 4) ข้อมูล ณ 18 ก.ย. 2569 เวลา 13.00 น.

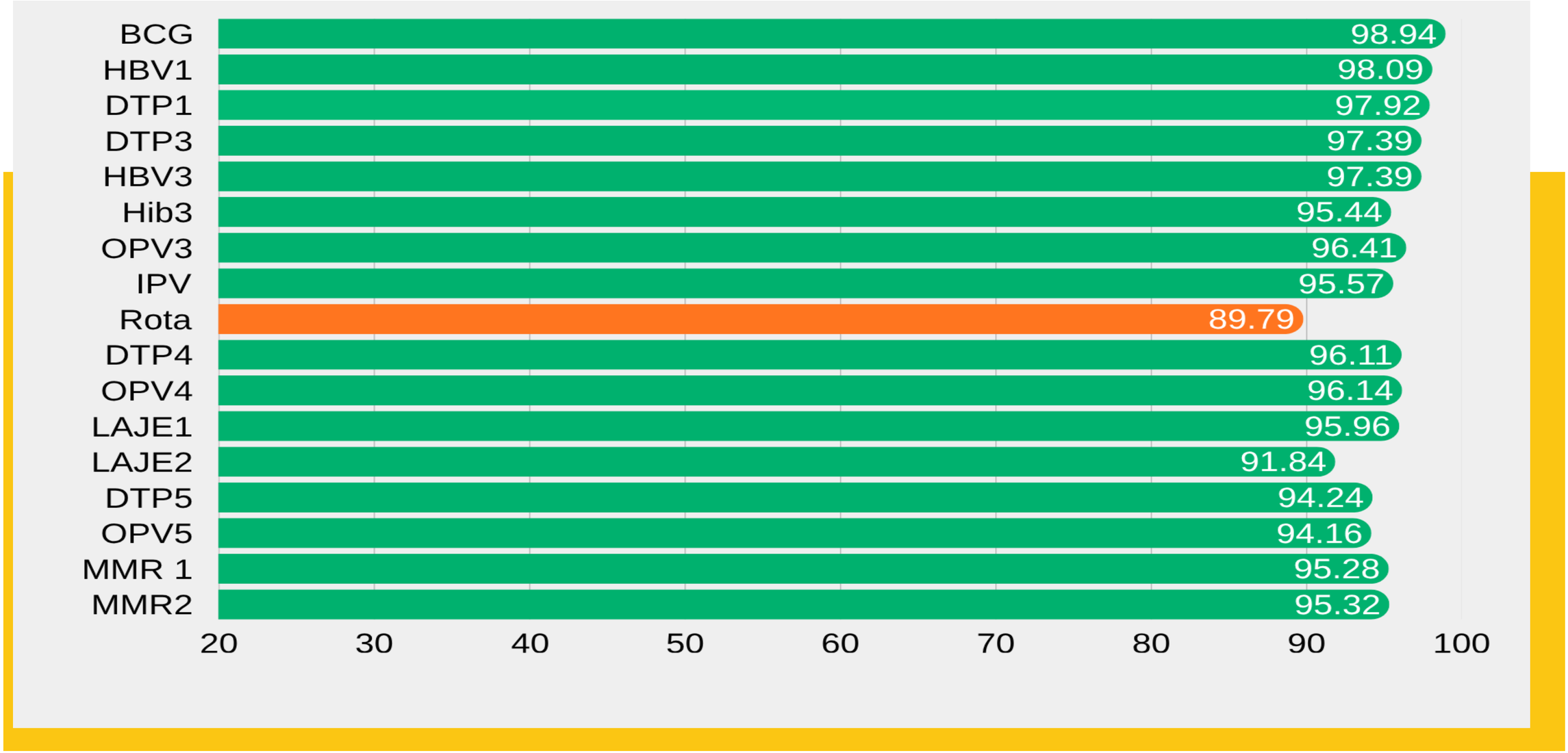

เกณฑ์ความครอบคลุมวัคซีนพื้นฐานในเด็กแรกเกิดถึงอายุ 5 ปี ต้องไม่น้อยกว่าร้อยละ 90 ยกเว้น วัคซีนรวมป้องกันโรคหัด-คางทูม-หัดเยอรมัน (MMR) ไม่น้อยกว่าร้อยละ 95

ที่มา : HDC Surin

ความครอบคลุมวัคซีน MMR เข็ม 2 รายอำเภอจังหวัดสุรินทร์
ปีงบประมาณ 2569 ไตรมาส 1-4 ณ 18 ก.ย.69

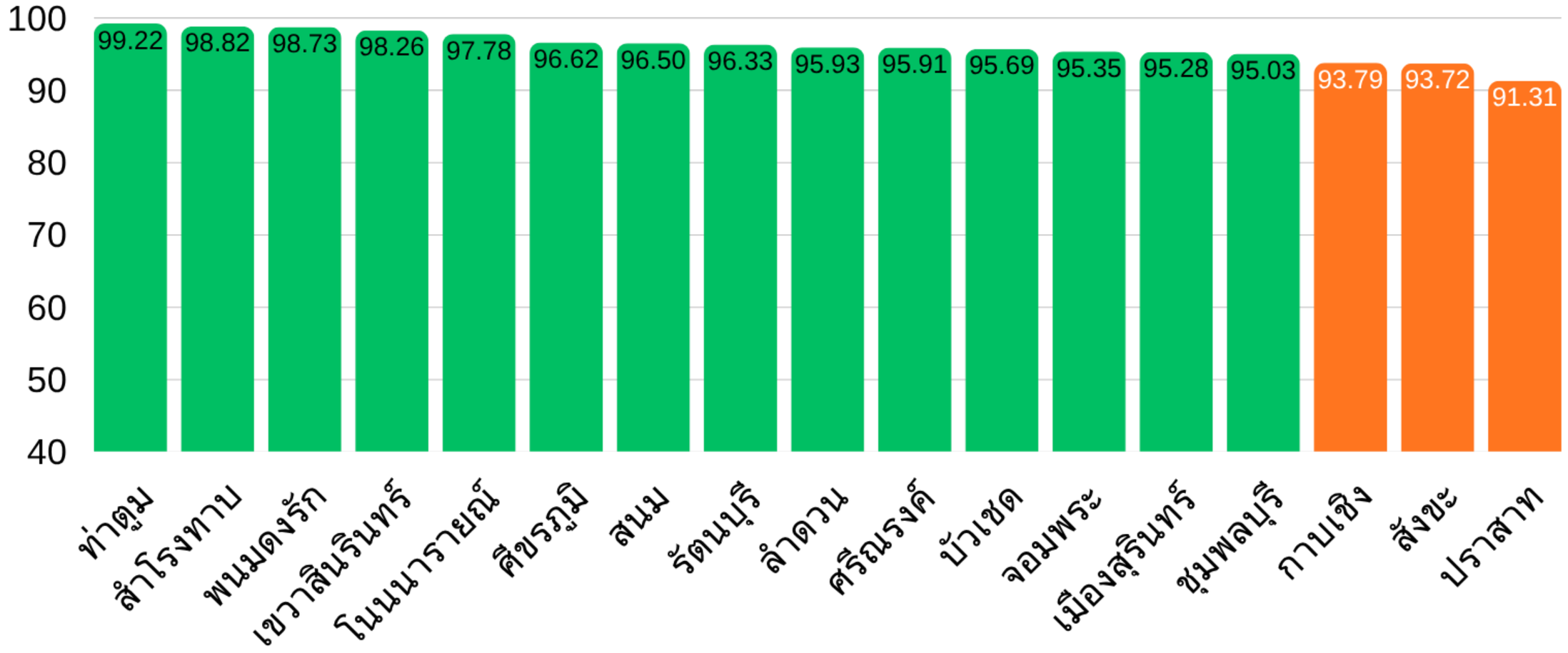

ที่มา : HDC Surin

สำนักงานสาธารณสุขจังหวัดสุรินทร์
SURIN PROVINCIAL PUBLIC HEALTH OFFICE

ผลงานความครอบคลุมวัคซีนพื้นฐานในเด็กแรกเกิด - 5 ปี รายอำเภอของจังหวัดสุรินทร์

ปีงบประมาณ 2569 (ไตรมาส 1 - 4) ข้อมูล ณ 18 ก.ย. 2569 เวลา 13.00 น.

ลำดับ	อำเภอ	กลุ่มเด็กอายุครบ 1 ปี										ครบ 2 ปี				ครบ 3 ปี	ครบ 5 ปี	
		BCG	HBV1	DTP1	DTP3	HBV3	Hib3	Polio3	IPV	MMR1	Rota	DTP4	Polio4	LAJE1	MMR2	LAJE2	DTP5	Polio5
1	เมืองสุรินทร์	98.93	97.75	97.75	96.8	96.8	94.66	96.8	96.2	93	90.39	95.75	95.57	95.57	95.28	91.64	96.08	96.08
2	ชุมพลบุรี	99.51	99.02	99.02	99.02	99.02	97.55	94.61	99.02	93.63	92.16	95.70	96.03	97.02	95.03	95.07	98.29	98.29
3	ท่าตูม	98.87	98.31	98.02	98.02	98.02	96.61	97.46	97.74	96.89	91.81	99.48	99.48	99.22	99.22	97.70	97.95	97.95
4	จอมพระ	97.44	97.44	97.44	96.34	96.34	94.87	96.34	96.34	97.44	89.38	97.01	97.01	96.01	95.35	89.50	96.14	95.89
5	ปราสาท	99.36	98.09	98.09	97.7	97.7	94.52	94.52	94.26	95.41	85.33	94.21	94.21	93.41	91.31	86.54	90.32	90.32
6	กาบเชิง	100	99.58	99.58	99.58	99.58	97.91	98.74	95.82	95.82	84.94	95.17	95.52	93.45	93.79	88.92	93.17	93.17
7	รัตนบุรี	97.76	98.08	98.08	98.72	98.4	97.44	98.72	89.42	97.44	90.06	96.85	97.38	97.90	96.33	90.78	93.16	92.97
8	สนม	100	97.87	97.87	96.45	96.45	94.33	96.45	97.16	95.04	90.78	96.50	96.00	95.50	96.50	97.26	98.65	98.65
9	ศีขรภูมิ	99.46	99.46	99.46	98.56	98.56	98.03	96.59	96.95	96.95	91.74	96.48	96.62	96.20	96.62	93.43	89.60	89.38
10	สังขะ	98.92	97.68	96.44	96.28	96.28	93.34	95.36	96.44	93.81	89.78	95.63	95.63	95.91	93.72	89.46	91.48	91.48
11	ลำดวน	96.63	96.63	96.63	95.51	95.51	95.51	95.51	96.63	94.38	96.63	94.31	94.31	96.75	95.93	93.82	91.52	91.07
12	สำโรงทาบ	99.07	96.73	96.73	94.86	94.86	92.99	94.86	85.05	94.86	88.32	98.03	98.03	94.09	98.82	91.25	97.11	97.11
13	บัวเชด	99.5	98.01	98.01	97.51	97.51	94.53	97.51	97.01	97.51	89.55	95.69	95.69	94.83	95.69	94.17	96.67	96.67
14	พนมดงรัก	99.13	99.13	99.13	97.39	97.39	97.39	97.39	97.39	98.26	96.52	98.73	98.73	98.73	98.73	96.31	95.47	95.06
15	ศรีณรงค์	98.24	95.15	95.15	95.15	95.59	91.19	95.59	94.27	91.19	85.02	93.31	93.31	96.65	95.91	93.92	97.12	96.83
16	เขวาสินรินทร์	99.33	99.33	99.33	98.66	98.66	98.66	98.66	99.33	97.32	93.96	98.84	98.84	100.00	98.26	95.53	97.91	97.91
17	โนนนารายณ์	97.79	99.26	99.26	99.26	99.26	99.26	99.26	99.26	97.06	98.53	98.89	98.89	99.44	97.78	95.75	99.48	99.48
รวม		**98.94**	**98.09**	**97.92**	**97.39**	**97.39**	**95.44**	**96.41**	**95.57**	**95.28**	**89.79**	**96.11**	**96.14**	**95.96**	**95.32**	**91.84**	**94.24**	**94.16**

สำนักงานสาธารณสุขจังหวัดสุรินทร์
SURIN PROVINCIAL PUBLIC HEALTH OFFICE

ผลงานการให้บริการฉีดวัคซีนป้องกันโรคไข้หวัดใหญ่
เขตสุขภาพที่ 9 สำหรับประชาชน 7 กลุ่มเสี่ยง ปีงบประมาณ 2569 ข้อมูล ณ 18 ก.ย.2569

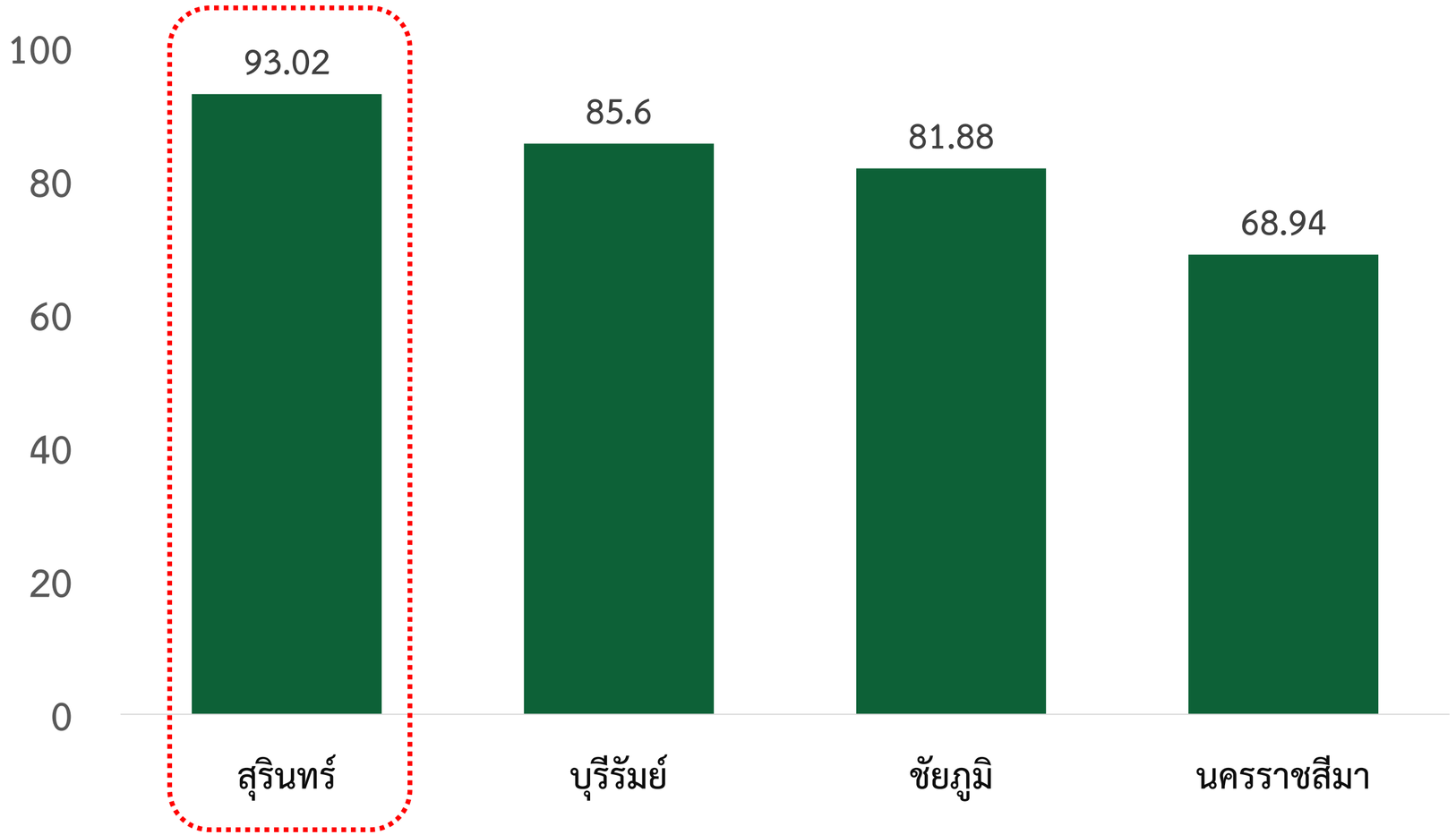

เป้าหมาย จ.สุรินทร์	เป้าหมาย จ.บุรีรัมย์	เป้าหมาย จ.ชัยภูมิ	เป้าหมาย จ.นครราชสีมา
= 138,510	= 155,630	= 116,920	= 257,830

ที่มา : Dashboard.nhso

สำนักงานสาธารณสุขจังหวัดสุรินทร์
SURIN PROVINCIAL PUBLIC HEALTH OFFICE

ผลงานการให้บริการฉีดวัคซีนป้องกันโรคไข้หวัดใหญ่ สำหรับประชาชน 7 กลุ่มเสี่ยง ปีงบประมาณ 2569 ข้อมูล ณ 18 ก.ย. 2569

อำเภอ	เป้าหมาย	ผลงาน
ชุมพลบุรี	7600	7620
ท่าตูม	10000	10011
เขวาสินรินทร์	6000	5940
รัตนบุรี	12000	11879
ศีขรภูมิ	12000	11793
โนนนารายณ์	2000	1957
สำโรงทาบ	5500	5196
บัวเชด	2710	2549
ศรีณรงค์	3000	2811
จอมพระ	4300	4001
พนมดงรัก	2200	2040
ปราสาท	22000	20228
กาบเชิง	5000	4573
ลำดวน	3000	2718
เมือง	28000	25287
สนม	4500	3966
สังขะ	8000	5881
เฉพาะ รพ.ค่ายฯ	700	391
รวม	**138,510**	**128,841 (93.02%)**

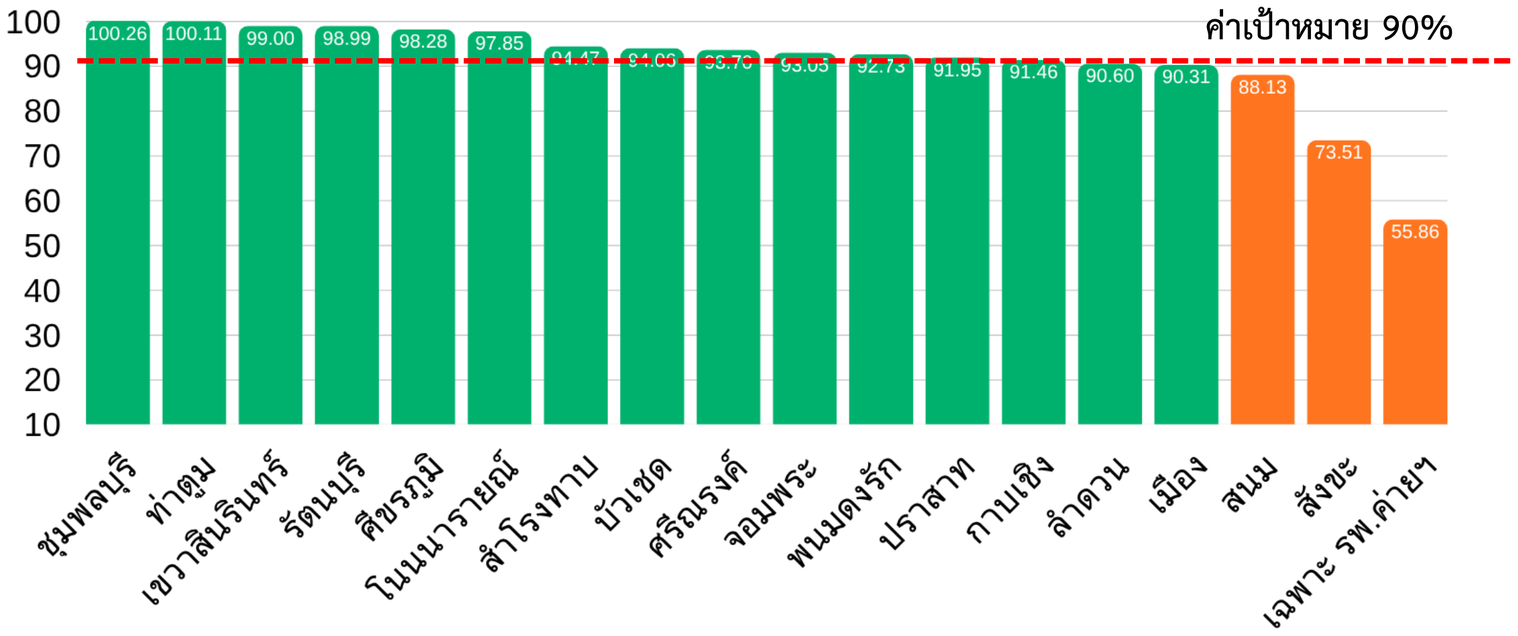

ที่มา : Dashboard.nhso

ระบบเฝ้าระวังAFP หัด หัดเยอรมัน

สำนักงานสาธารณสุขจังหวัดสุรินทร์
SURIN PROVINCIAL PUBLIC HEALTH OFFICE

เป้าหมายและตัวชี้วัดการดำเนินงานเฝ้าระวังโรค AFP หัด/หัดเยอรมัน ปี 2569

ตัวชี้วัดการดำเนินงาน AFP	เป้าหมาย	ตัวชี้วัดการดำเนินงานหัด/หัดเยอรมัน	เป้าหมาย
1. อัตราการรายงานผู้ป่วยอัมพาตกล้ามเนื้ออ่อนปวกเปียกเฉียบพลัน ที่ไม่ใช่โปลิโอ(Non Polio AFP rate) (ไม่ต่ำกว่า 5 ราย)	มากกว่า 2 แสนปชก.อายุต่ำกว่า 15 ปี	1. อัตราการรายงานผู้ป่วยไข้ออกผื่นที่ไม่ใช่หัด/หัดเยอรมัน (ไม่ต่ำกว่า 28 ราย)	มากกว่า 2 ต่อแสนปชก.
2. ความครบถ้วนและความทันเวลาของการรายงาน Zero report	มากกว่า 90%	2. ความครบถ้วนและความทันเวลาของการรายงาน Zero report	มากกว่า 90%
3. สอบสวนโรคผู้ป่วยอัมพาตกล้ามเนื้ออ่อนปวกเปียกเฉียบพลัน ภายใน 48 ชั่วโมงหลังจากได้รับรายงาน	มากกว่า 90%	3. สอบสวนโรคเฉพาะรายในผู้ป่วยไขออกผื่นหรือสงสัยโรคหัดหรือหัดเยอรมัน ภายใน 48 ชั่วโมงหลังจากพบผู้ป่วย	มากกว่า 80%
4. เก็บตัวอย่างอุจจาระได้ตามเกณฑ์ คือ 2 ตัวอย่าง ห่างกันอย่างน้อย 24 ชั่วโมง ภายใน 14 วัน หลังมี อาการอ่อนแรง	มากกว่า 80%	4. เก็บตัวอย่างผู้ป่วยสงสัยหัด/หัดเยอรมัน ตรวจยืนยันทางหองปฏิบัติการ	มากกว่า 80%
5. ติดตามอาการผู้ป่วยเมื่อครบ 60 วัน เพื่อตรวจสอบว่า ผู้ป่วยยังมีอาการอ่อนแรงอยู่หรือไม่ (เฉพาะผู้ป่วยที่ครบ กำหนดติดตาม 60 วัน)	มากกว่า 80%	5. ตัวอย่างสิ่งสงตรวจที่หองปฏิบัติการได้รับภายใน 5 วัน หลังการเก็บตัวอย่าง	มากกว่า 80%

สำนักงานสาธารณสุขจังหวัดสุรินทร์
SURIN PROVINCIAL PUBLIC HEALTH OFFICE

ผลการดำเนินงานเฝ้าระวังโรค AFP หัด/หัดเยอรมัน ปี 2569

โรงพยาบาล	ผลการดำเนินงาน AFP				ผลการดำเนินงานหัด หัดเยอรมัน			
	จำนวนประชากร อายุต่ำกว่า 15 ปี	เป้าหมายการพบ ผู้ป่วย AFP	ผลการ ดำเนินงาน	อัตราการค้นหา ผู้ป่วย AFP	จำนวนประชากร ทุกกลุ่มอายุ	เป้าหมายการรายงานผู้ป่วยไข้ออก ผื่นที่ไม่ใช่หัด หัดเยอรมัน	ผลการ ดำเนินงาน	อัตราการรายงานผู้ป่วยที่ ไม่ใช่หัด/หัดเยอรมัน
รพ.สุรินทร์	38,143	2	1	2.62	254,708	5	4	1.57
รพ.ชุมพลบุรี	10,009	1	0	0.00	69,716	2	0	0.00
รพ.ท่าตูม	13,016	1	0	0.00	93,609	2	0	0.00
รพ.จอมพระ	8,313	1	0	0.00	57,565	2	0	0.00
รพ.ปราสาท	24,005	2	0	0.00	150,974	3	0	0.00
รพ.กาบเชิง	9,872	1	0	0.00	59,546	2	0	0.00
รพ.รัตนบุรี	12,735	1	0	0.00	90,779	2	0	0.00
รพ.สนม	5,753	1	0	0.00	42,495	1	0	0.00
รพ.ศีขรภูมิ	19,283	1	0	0.00	132,622	3	0	0.00
รพ.สังขะ	21,332	2	0	0.00	129,646	3	0	0.00
รพ.ลำดวน	4,716	1	0	0.00	30,762	1	0	0.00
รพ.สำโรงทาบ	7,602	1	0	0.00	51,785	2	0	0.00
รพ.บัวเชด	6,991	1	0	0.00	41,326	1	0	0.00
รพก.พนมดงรัก	6,197	1	0	0.00	37,475	1	0	0.00
รพ.ศรีณรงค์	7,216	1	1	13.86	46,235	1	1	2.16
รพ.เขวาสินรินทร์	4,439	1	0	0.00	33,493	1	0	0.00
รพ.โนนนารายณ์	4,874	1	0	0.00	34,364	1	0	0.00
จ.สุรินทร์	204,496		1	0.98	1,357,100		5	0.37

หมายเหตุ : ข้อมูลประชากร ปี 2568

ที่มาข้อมูล : ระบบเฝ้าระวังโรคที่ต้องกำจัดกวาดล้างจังหวัดสุรินทร์ ปี 2569 ณ วันที่ 22 กันยายน 2569 เวลา 16.00 น.

สำนักงานสาธารณสุขจังหวัดสุรินทร์
SURIN PROVINCIAL PUBLIC HEALTH OFFICE

ผลการดำเนินงานเฝ้าระวังโรค หัด/หัดเยอรมัน ปี 2569

โรงพยาบาล	จำนวนประชากรทุกกลุ่มอายุ	เป้าหมายการรายงานผู้ป่วยไข้ออกผื่นที่ไม่ใช่หัด หัดเยอรมัน (ราย)	จำนวนผู้ป่วยไข้ออกผื่นที่รายงานใน ME online ทั้งหมด (ราย)	จำนวนผู้ป่วยไข้ออกผื่นที่ไม่ใช่หัดหัดเยอรมัน (ราย)	อัตราการรายงานผู้ป่วยที่ไม่ใช่หัด/หัดเยอรมัน	ความ ครอบคลุมวัคซีน MMR1*	ความ ครอบคลุมวัคซีน MMR2*
เมืองสุรินทร์	254,708	5	4	4	1.57	93	95.28
ชุมพลบุรี	69,716	2	0	0	0.00	93.63	95.03
ท่าตูม	93,609	2	0	0	0.00	96.89	99.22
จอมพระ	57,565	2	0	0	0.00	97.44	95.35
ปราสาท	150,974	3	0	0	0.00	95.41	91.31
กาบเชิง	59,546	2	0	0	0.00	95.82	93.79
รัตนบุรี	90,779	2	0	0	0.00	97.44	96.33
สนม	42,495	1	0	0	0.00	95.04	96.5
ศีขรภูมิ	132,622	3	0	0	0.00	96.95	96.62
สังขะ	129,646	3	0	0	0.00	93.81	93.72
ลำดวน	30,762	1	0	0	0.00	94.38	95.93
สำโรงทาบ	51,785	2	0	0	0.00	94.86	98.82
บัวเชด	41,326	1	0	0	0.00	97.51	95.69
พนมดงรัก	37,475	1	0	0	0.00	98.26	98.73
เขวาสินรินทร์	33,493	1	0	0	0.00	97.32	98.26
ศรีณรงค์	46,235	1	1	1	2.16	91.19	95.91
โนนนารายณ์	34,364	1	0	0	0.00	97.06	97.78
จ.สุรินทร์	1,357,100		5	5	0.37	95.28	95.32

หมายเหตุ : ข้อมูลประชากร ปี 2568

ที่มาข้อมูล : ระบบเฝ้าระวังโรคที่ต้องกำจัดกวาดล้างจังหวัดสุรินทร์ ปี 2569 ณ วันที่ 22 กันยายน 2569 เวลา 16.00 น.

สำนักงานสาธารณสุขจังหวัดสุรินทร์
SURIN PROVINCIAL PUBLIC HEALTH OFFICE

ความครอบคลุมและความทันเวลาการส่งรายงาน Zero report รายโรงพยาบาล ปี พ.ศ.2569 จำนวน 37 สัปดาห์

ลำดับ	โรงพยาบาล	จำนวนสัปดาห์ที่รายงาน Zero Report		ร้อยละความครบถ้วนรายงาน Zero Report		ร้อยละทันเวลารายงาน Zero Report	
		AFP	Measle/Rubella	AFP	Measle/Rubella	AFP	Measle/Rubella
1	รพ.สุรินทร์	37	37	100.0	100.0	97.3	97.3
2	รพ.ชุมพลบุรี	37	37	100.0	100.0	94.6	94.6
3	รพ.ท่าตูม	37	37	100.0	100.0	97.3	94.6
4	รพ.จอมพระ	37	37	100.0	100.0	100.0	100.0
5	รพ.ปราสาท	37	37	100.0	100.0	97.3	100.0
6	รพ.กาบเชิง	37	37	100.0	100.0	100.0	100.0
7	รพ.รัตนบุรี	37	37	100.0	100.0	100.0	100.0
8	รพ.สนม	37	37	100.0	100.0	100.0	97.3
9	รพ.ศีขรภูมิ	37	37	100.0	100.0	62.2	59.5
10	รพ.สังขะ	37	37	100.0	100.0	100.0	100.0
11	รพ.ลำดวน	37	37	100.0	100.0	100.0	100.0
12	รพ.สำโรงทาบ	37	37	100.0	100.0	86.5	86.5
13	รพ.บัวเชด	37	37	100.0	100.0	91.9	91.9
14	รพก.พนมดงรัก	37	37	100.0	100.0	89.2	89.2
15	รพ.เขวาสินรินทร์	37	37	100.0	100.0	100.0	100.0
16	รพ.ศรีณรงค์	37	37	100.0	100.0	89.2	91.9
17	รพ.โนนนารายณ์	37	37	100.0	100.0	97.3	94.6
18	รพ.รวมแพทย์หมออนันต์	37	37	100.0	100.0	73.0	73.0
19	รพ.สุรินทร์รวมแพทย์	37	37	100.0	100.0	100.0	100.0
20	รพ.ค่ายวีรวัฒน์โยธิน	37	37	100.0	100.0	89.2	89.2

ที่มาข้อมูล : ระบบเฝ้าระวังโรคที่ต้องกำจัดกวาดล้างจังหวัดสุรินทร์ ปี 2569 ณ วันที่ 22 กันยายน 2569 เวลา 16.00 น.

สำนักงานสาธารณสุขจังหวัดสุรินทร์
SURIN PROVINCIAL PUBLIC HEALTH OFFICE

การดำเนินงานเฝ้าระวังผู้ป่วยอัมพาตกล้ามเนื้ออ่อนปวกเปียกเฉียบพลัน (AFP) โรคหัดและหัดเยอรมัน (Measles and Rubella)

ขอความร่วมมือค้นหาผู้ป่วย

1. โรงพยาบาลทุกแห่ง ร่วมกับหน่วยบริการปฐมภูมิ **ค้นหาผู้ป่วยกล้ามเนื้ออัมพาตอ่อนปวกเปียกเฉียบพลัน (AFP) ที่มีอายุต่ำกว่า 15 ปี** หากพบผู้ป่วยให้ดำเนินการแจ้งไปยังงานระบาดของโรงพยาบาลดำเนินการสอบสวนโรคภายใน 48 ชั่วโมง และเก็บตัวอย่างอุจจาระเพื่อตรวจทางห้องปฏิบัติการ จำนวน 2 ตัวอย่าง

2. โรงพยาบาลทุกแห่ง ร่วมกับหน่วยบริการปฐมภูมิ **ค้นหาผู้ป่วยไข้ออกผื่น ที่เข้าได้ตามนิยามเฝ้าระวังหัด หัดเยอรมัน (มีไข้ ร่วมกับผื่นนูนแดง)** หากพบผู้ป่วยดำเนินการแจ้งไปยังงานระบาดของโรงพยาบาล เพื่อดำเนินการสอบสวนโรคผู้ป่วยสงสัย และเก็บตัวอย่างเลือดเพื่อตรวจหา IgM Measle และ IgM Rubella

3. โรงพยาบาลทุกแห่ง รายงานผู้ป่วยเท่ากับศูนย์ หากไม่พบผู้ป่วยสงสัย AFP และผู้ป่วยไข้ออกผื่น **โดยรายงานในลิ้งค์ Zero Report สคร.9 ภายในวันจันทร์ถัดไปของทุกสัปดาห์ ตามมติที่ประชุมวันที่ 18 พฤศจิกายน 2568**

งาน HBV HCV OV-CCA

สำนักงานสาธารณสุขจังหวัดสุรินทร์
SURIN PROVINCIAL PUBLIC HEALTH OFFICE

ผลการดำเนินงานคัดกรองไวรัสตับอักเสบ บี และ ซี รายอำเภอจังหวัดสุรินทร์ ปี 2569

เป้าหมาย : ในปี 2569 ประชากรที่เกิดก่อนปี 2535 และกลุ่มเสี่ยง ได้รับการคัดกรองโรคไวรัสตับอักเสบ บี และ ซี จำนวน 100,000 คน

ผลการคัดกรอง

- HBV = 88,623 ราย (88.62%)
  Positive = 1,322 (1.49%)
- HCV = 95,054 ราย (95.05%)
  Positive = 289 (0. 31%)

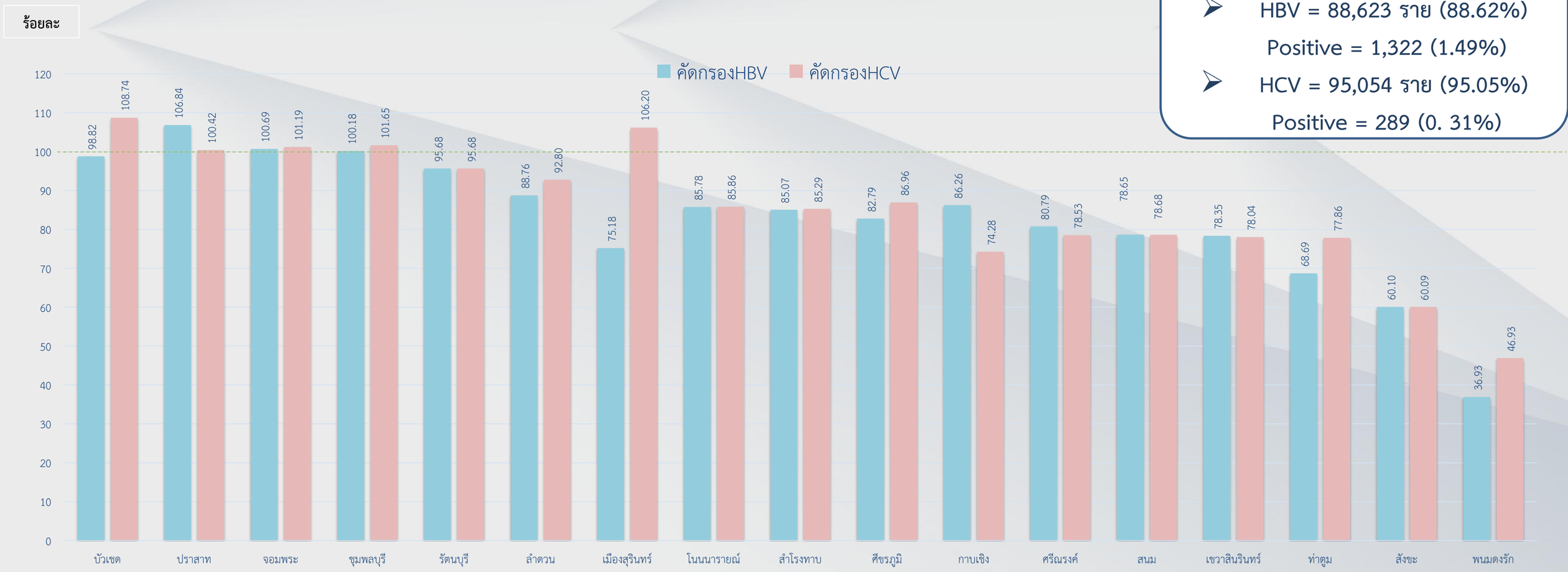

แหล่งที่มา : ข้อมูลจากรายงานคัดกรองไวรัสตับอักเสบ บี และ ซี จ.สุรินทร์ ข้อมูล ณ วันที่ 22 กันยายน 2569

สำนักงานสาธารณสุขจังหวัดสุรินทร์
SURIN PROVINCIAL PUBLIC HEALTH OFFICE

ผลการรักษาผู้ป่วยไวรัสตับอักเสบ บี และ ซี จังหวัดสุรินทร์ ปี 2569

เป้าหมาย : ผู้ติดเชื้อไวรัสตับอักเสบ บี ได้รับการรักษาร้อยละ 60 , ผู้ติดเชื้อไวรัสตับอักเสบ ซี ได้รับการรักษาร้อยละ 80

- HBV Positive จำนวน 1,322 ราย (1.49%) ผล confirm HBV Positive = 1,179 ราย ได้รับการรักษา 965 ราย (81.85%)

- ผลการรักษา HCV Positive = 289 (0.31%) ได้รับการส่ง VL 226 ราย (97.41%) (รอผล 44 ราย, ผลลบ 18 ราย) จำนวนผู้ที่มีผลการตรวจยืนยันเป็นบวก 164 ราย (70.69%) จำนวนผู้ติดเชื้อไวรัสตับอักเสบ ซี ได้รับยารักษา 152 ราย (92.68%)

แหล่งที่มา : ข้อมูลจากรายงานคัดกรองไวรัสตับอักเสบ บี และ ซี จ.สุรินทร์ ข้อมูล ณ วันที่ 22 กันยายน 2569

สำนักงานสาธารณสุขจังหวัดสุรินทร์
SURIN PROVINCIAL PUBLIC HEALTH OFFICE

ผลการดำเนินงานคัดกรองพยาธิใบไม้ตับ (OV) จังหวัดสุรินทร์ ปี 2569

เป้าหมาย : คัดกรองพยาธิใบไม้ตับด้วยอุจจาระ จำนวน 5,500 คน

ผลงาน

- OV = 5,851 ราย (106.38%)
  พบ OV = 48 ราย (0.82%)

แหล่งที่มา : ข้อมูลจากรายงานคัดกรอง OVCCA จ.สุรินทร์ ข้อมูล ณ วันที่ 22 กันยายน 2569

สำนักงานสาธารณสุขจังหวัดสุรินทร์
SURIN PROVINCIAL PUBLIC HEALTH OFFICE

ผลการดำเนินงานคัดกรองมะเร็งท่อน้ำดี (CCA) จังหวัดสุรินทร์ ปี 2569

เป้าหมาย : คัดกรองมะเร็งท่อน้ำดี ด้วยวิธีอัลตราซาวด์ จำนวน 2,000 คน

ผลงาน

- CCA = 2,513 ราย (125.65%)
  ผลผิดปกติ 939 ราย (37.37%)
  สงสัย CCA 3 ราย (0.12%)

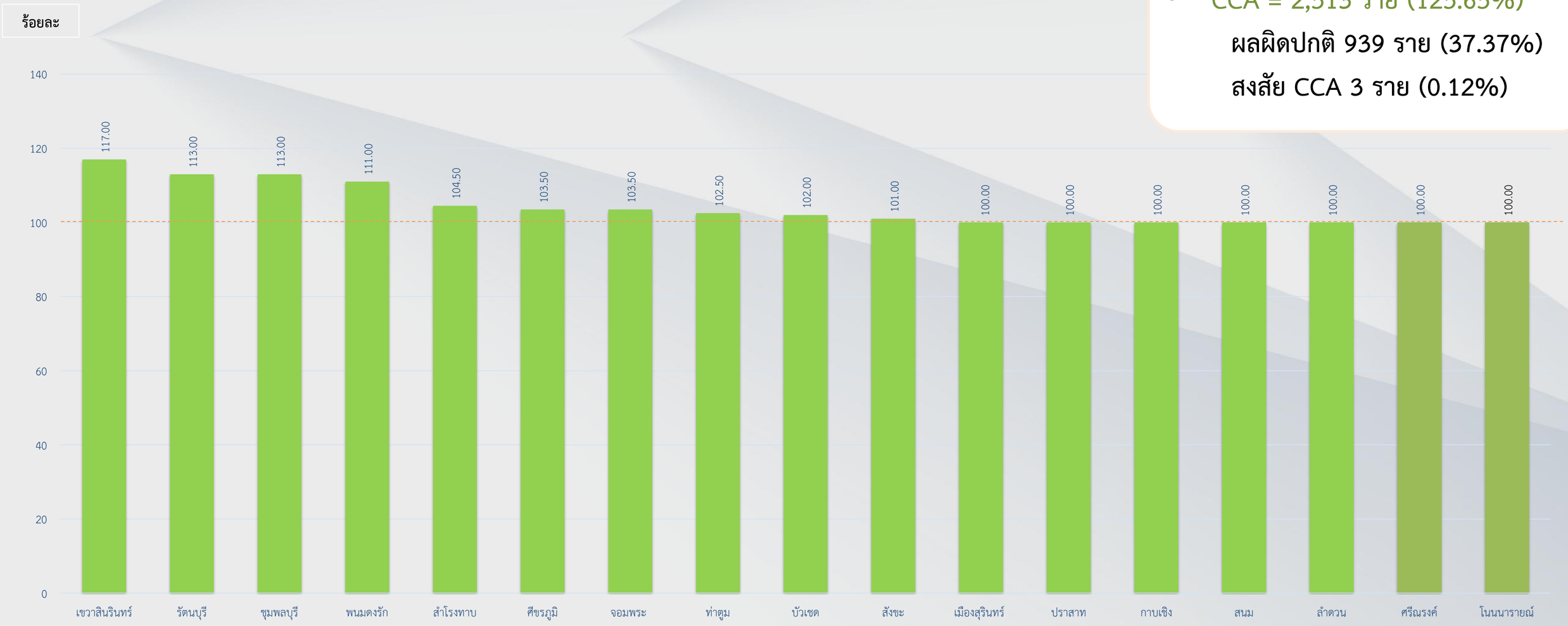

แหล่งที่มา : ข้อมูลจากรายงานคัดกรอง OVCCA จ.สุรินทร์ ข้อมูล ณ วันที่ 22 กันยายน 2569

โรคติดเชื้อไวรัสโคโรนา 2019
จังหวัดสุรินทร์

สำนักงานสาธารณสุขจังหวัดสุรินทร์
SURIN PROVINCIAL PUBLIC HEALTH OFFICE

สถานการณ์ผู้ป่วย Covid-19 ประเทศไทย
ตั้งแต่วันที่ 1 มกราคม – 19 กันยายน 2569

ผู้ป่วยสงสัยรายใหม่ จำนวน 169,327 ราย (257.520 อัตราป่วยต่อประชาการแสนคน)

ผู้ป่วยเสียชีวิตรายใหม่ จำนวน 30 ราย (0.046 อัตราตายต่อประชาการแสนคน)

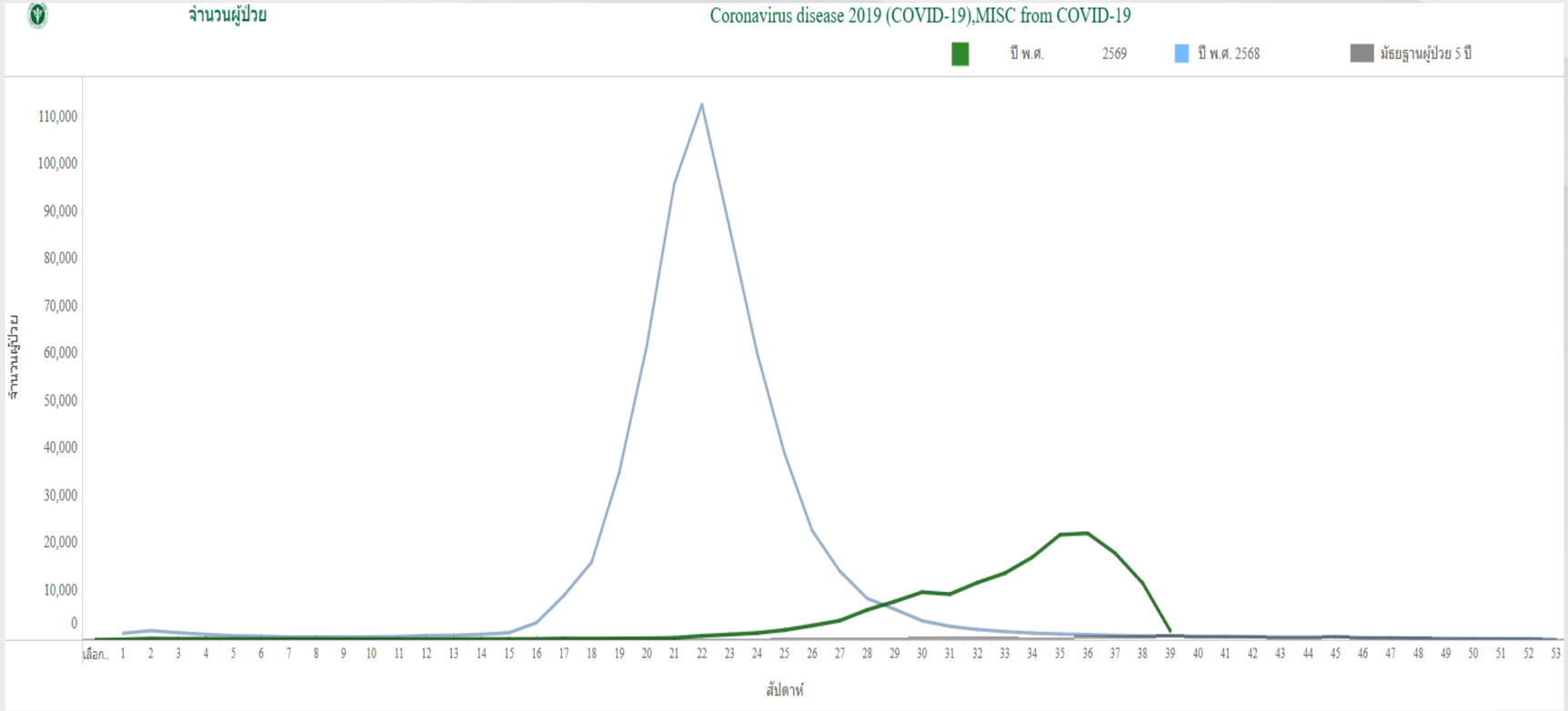

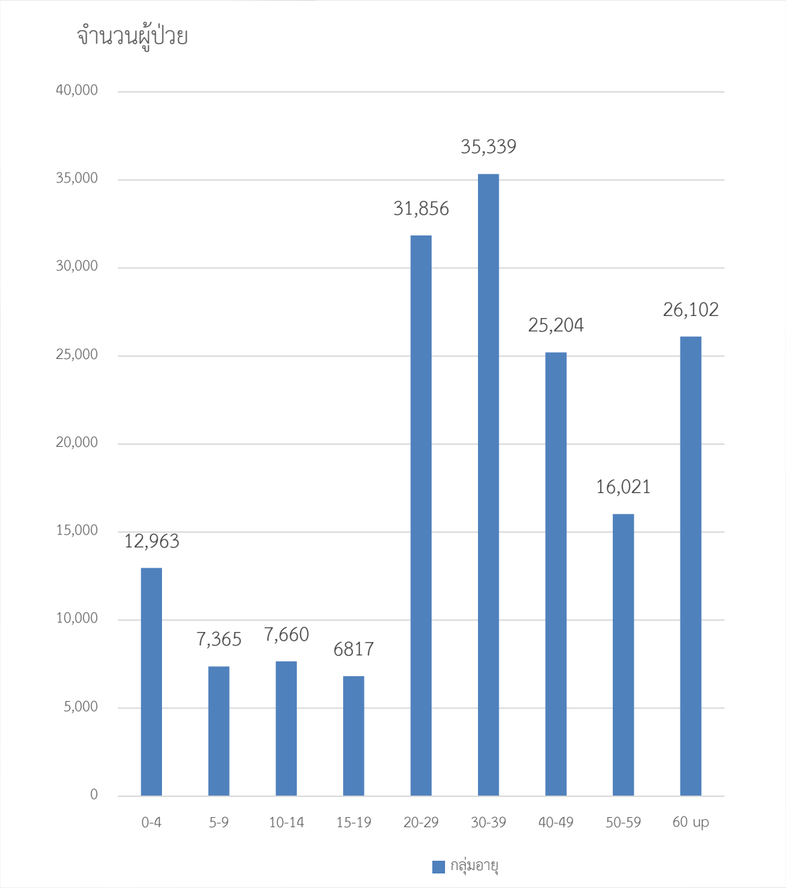

ที่มาข้อมูล : ระบบเฝ้าระวังโรคทางระบาดวิทยาในรูปแบบดิจิตัล (DDS) สำนักงานสาธารณสุขจังหวัดสุรินทร์ ณ วันที่ 22 กันยายน 2569 เวลา 14.00 น.

สำนักงานสาธารณสุขจังหวัดสุรินทร์
SURIN PROVINCIAL PUBLIC HEALTH OFFICE

สถานการณ์ผู้ป่วย Covid-19 ภายในจังหวัดสุรินทร์
ตั้งแต่วันที่ 1 มกราคม – 19 กันยายน 2569

ผู้ป่วยสะสม ปี 2569 จำนวน 774 ราย ผู้ป่วยเสียชีวิตจำนวน 0 ราย

แยกเป็น เพศชาย 266 ราย เพศหญิง 508 ราย

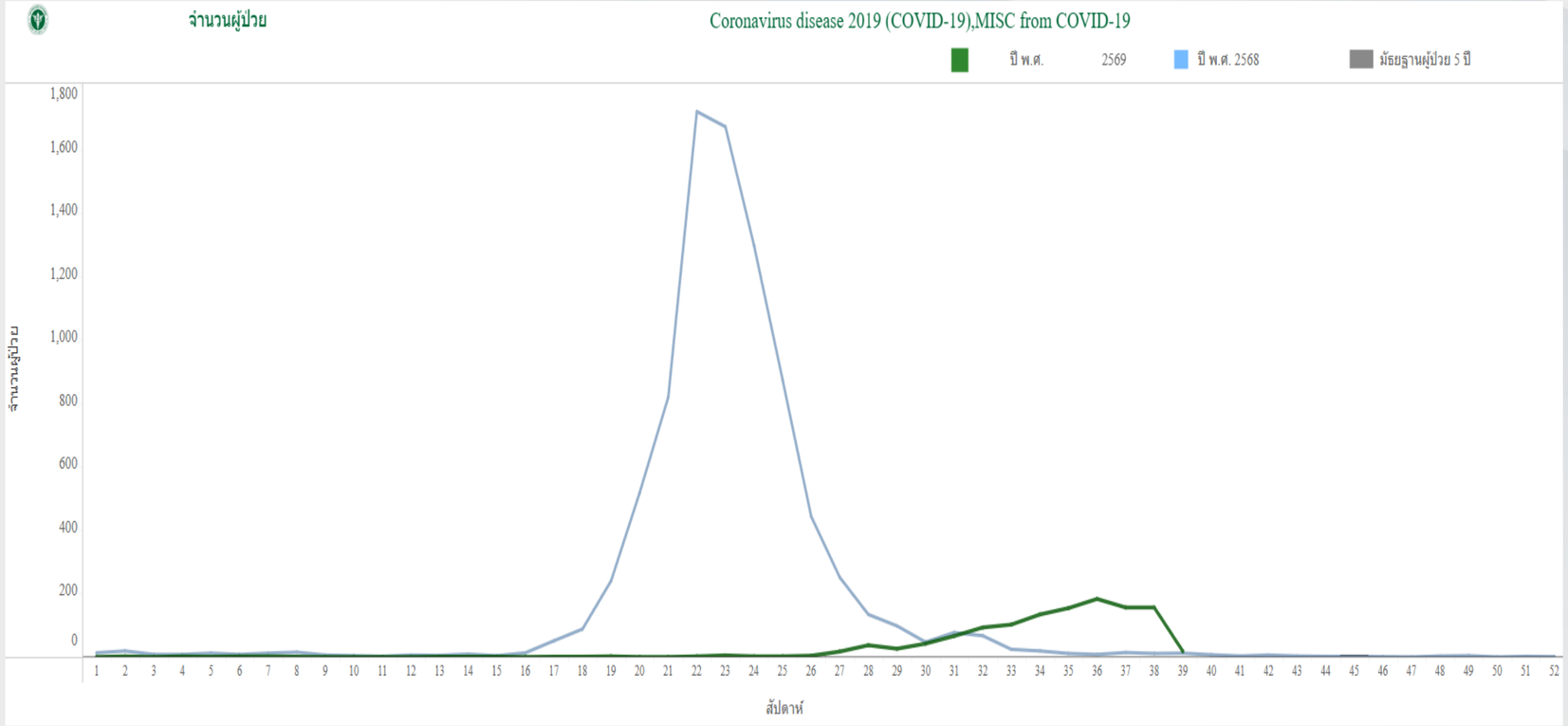

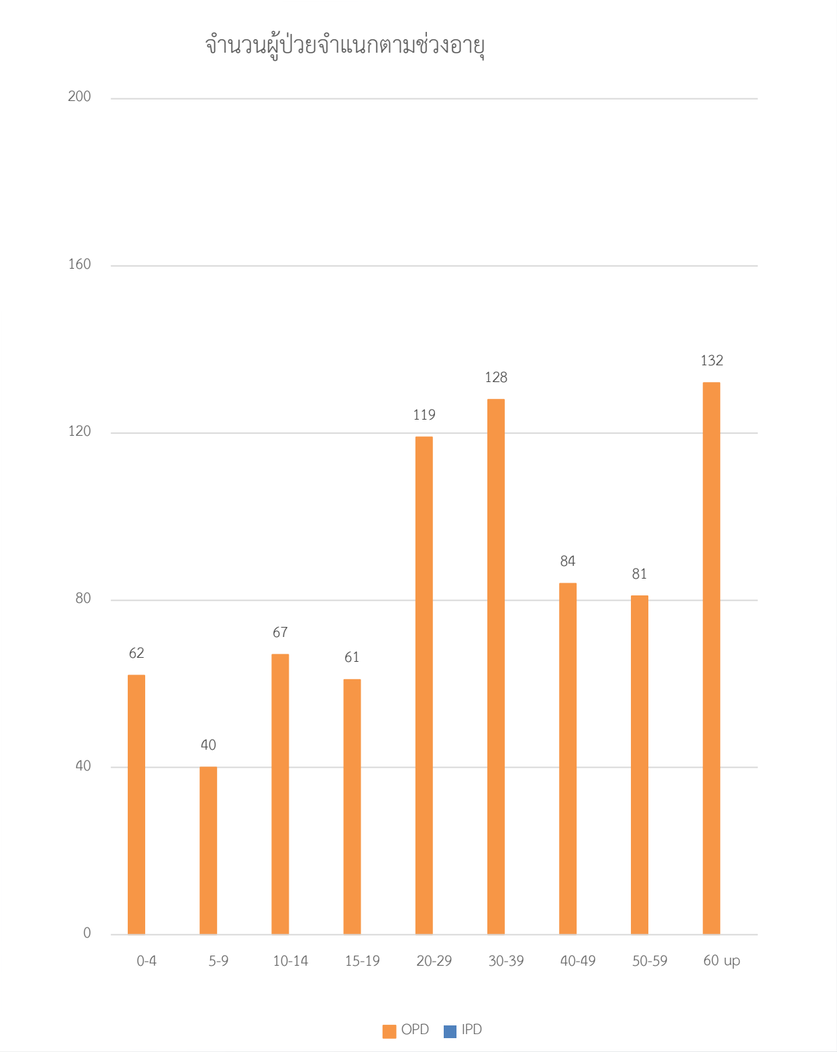

ที่มาข้อมูล : ระบบเฝ้าระวังโรคทางระบาดวิทยาในรูปแบบดิจิตัล (DDS) สำนักงานสาธารณสุขจังหวัดสุรินทร์ ณ วันที่ 22 กันยายน 2569 เวลา 14.00 น.

สำนักงานสาธารณสุขจังหวัดสุรินทร์
SURIN PROVINCIAL PUBLIC HEALTH OFFICE

สถานการณ์โรคติดต่อที่ต้องเฝ้าระวัง Covid-19 จังหวัดสุรินทร์ ระหว่างวันที่ 1 ม.ค. – 19 ก.ย. 2569

ที่มา : ระบบเฝ้าระวังโรคทางระบาดวิทยาในรูปแบบดิจิตัล (DDS) สำนักงานสาธารณสุขจังหวัดสุรินทร์ ณ วันที่ 22 กันยายน 2569 เวลา 14.00 น.

ประเภท	ผู้ป่วย (คน)			เสียชีวิต (คน)		
	รายใหม่ สัปดาห์นี้ (13 – 19 ก.ย. 69)	สะสม (ตั้งแต่ 1 ม.ค. 69)	อัตรา/แสนประชากร (สะสม)	รายใหม่ สัปดาห์นี้ (13 – 19 ก.ย. 69)	สะสม (ตั้งแต่ 1 ม.ค. 69)	อัตราป่วยตาย (ร้อยละ)
ผู้ป่วยใน (IPD)	+0	0	0	+0	0	0.00
ผู้ป่วยนอก (OPD)	+0	774	57.03			
รวมผู้ป่วยทั้งสิ้น	+0	774	57.03			

อำเภอ	ผู้ป่วยใน (IPD)			ผู้ป่วยนอก (OPD)			เสียชีวิต		
	รายใหม่	สะสม	อัตรา/แสนประชากร (สะสม)	รายใหม่	สะสม	อัตรา/แสนประชากร (สะสม)	รายใหม่	สะสม	อัตราป่วยตาย (ร้อยละ)
เมืองสุรินทร์				0	328	128.77			
ชุมพลบุรี				0	27	38.73			
ท่าตูม				0	49	52.35			
จอมพระ				0	25	43.43			
ปราสาท				0	64	42.39			
กาบเชิง				0	18	30.23			
รัตนบุรี				0	12	13.22			
สนม				0	18	42.36			
ศีขรภูมิ				0	26	19.60			
สังขะ				0	62	47.82			
ลำดวน				0	19	61.76			
สำโรงทาบ				0	30	57.93			
บัวเชด				0	14	33.88			
พนมดงรัก				0	29	77.38			
ศรีณรงค์				0	2	4.33			
เขวาสินรินทร์				0	34	101.51			
โนนนารายณ์				0	17	49.47			

สำนักงานสาธารณสุขจังหวัดสุรินทร์
SURIN PROVINCIAL PUBLIC HEALTH OFFICE

สรุปสถานการณ์และข้อเสนอแนะ โรคติดเชื้อไวรัสโคโรนา 2019

1. สถานการณ์ผู้ป่วยจังหวัดสุรินทร์ พบว่ามีการรายงานผู้ป่วย ใน สัปดาห์ที่ 38 (13 – 19 กันยายน 2569) มีจำนวน 774 ราย มีแนวโน้มเพิ่มขึ้นเมื่อเทียบกับปี 2568
2. ตั้งแต่วันที่ 1 ม.ค 69 ไม่มีรายงานผู้เสียชีวิต (Died from Covid-19)
3. มาตรการการป้องกันโรคเช่นเดียวกับโรคทางเดินหายใจอื่น ๆ เช่น ผู้ที่ป่วยควรสวมหน้ากากอนามัย และหลีกเลี่ยงการทำกิจกรรมร่วมกันผู้อื่น, ล้างมือบ่อย ๆ, ไม่ใช้เครื่องใช้ส่วนตัวร่วมกับผู้อื่น เป็นต้น
4. การเฝ้าระวังสถานการณ์ในโรงเรียน ชุมชน ค่ายทหาร และการจัดกิจกรรมที่มีการรวมตัวของคนหมู่มาก ร่วมกับโรคทางเดินหายใจอื่น ๆ

โรคไข้หวัดใหญ่

สำนักงานสาธารณสุขจังหวัดสุรินทร์
SURIN PROVINCIAL PUBLIC HEALTH OFFICE

สถานการณ์ผู้ป่วยโรคไข้หวัดใหญ่ จังหวัดสุรินทร์ สัปดาห์ที่ 38 (13 – 19 กันยายน 2569)

- ตั้งแต่วันที่ 1 มกราคม – 19 กันยายน 2569 ประเทศไทยพบผู้ป่วย โรคไข้หวัดใหญ่ 430,878 ราย คิดเป็นอัตราป่วย 654.12 ต่อแสนประชากร มีรายงานผู้เสียชีวิต 66 ราย คิดเป็นอัตราป่วยตาย ร้อยละ 0.01
- สสจ.สุรินทร์ ได้รับรายงาน ผู้ป่วยโรคไข้หวัดใหญ่ จำนวนทั้งสิ้น 6,488 ราย คิดเป็นอัตราป่วย 478.08 ต่อแสนประชากร ไม่มีรายงานผู้เสียชีวิต
- อัตราส่วนเพศชายต่อเพศหญิง เท่ากับ 1 : 1.16
- จังหวัดสุรินทร์ อันดับที่ 2 ของเขต และอันดับที่ 37 ของประเทศ

อำเภอ	จำนวนผู้ป่วยสะสม	อัตราป่วยต่อแสนประชากร
พนมดงรัก	408	1088.73
สังขะ	962	742.02
เขวาสินรินทร์	238	710.6
ลำดวน	213	692.41
บัวเชด	274	663.02
โนนนารายณ์	220	640.2
ศรีณรงค์	269	581.81
เมืองสุรินทร์	1353	531.2
ศีขรภูมิ	625	471.26
กาบเชิง	247	414.81
สำโรงทาบ	213	411.32
สนม	162	381.22
จอมพระ	195	338.75
ท่าตูม	276	294.84
รัตนบุรี	266	293.02
ชุมพลบุรี	184	263.93
ปราสาท	383	253.69
จังหวัดสุรินทร์	**6488**	**478.08**

ที่มา: ระบบเฝ้าระวังโรคทางระบาดวิทยาในรูปแบบดิจิตัล (DDS) สำนักงานสาธารณสุขจังหวัดสุรินทร์ ณ ณ วันที่ 22 กันยายน 2569 เวลา 14.00 น.

สำนักงานสาธารณสุขจังหวัดสุรินทร์
SURIN PROVINCIAL PUBLIC HEALTH OFFICE

สถานการณ์ผู้ป่วยโรคไข้หวัดใหญ่ จังหวัดสุรินทร์ สัปดาห์ที่ 38 (13 – 19 กันยายน 2569)

- กลุ่มอายุที่พบสูงสุด 3 อันดับแรก คือ
  1. 5-9 ปี (118.49 ต่อแสน ปชก.)
  2. 10-14 ปี (89.53 ต่อแสน ปชก.)
  3. 0-4 ปี (73.47 ต่อแสน ปชก.)

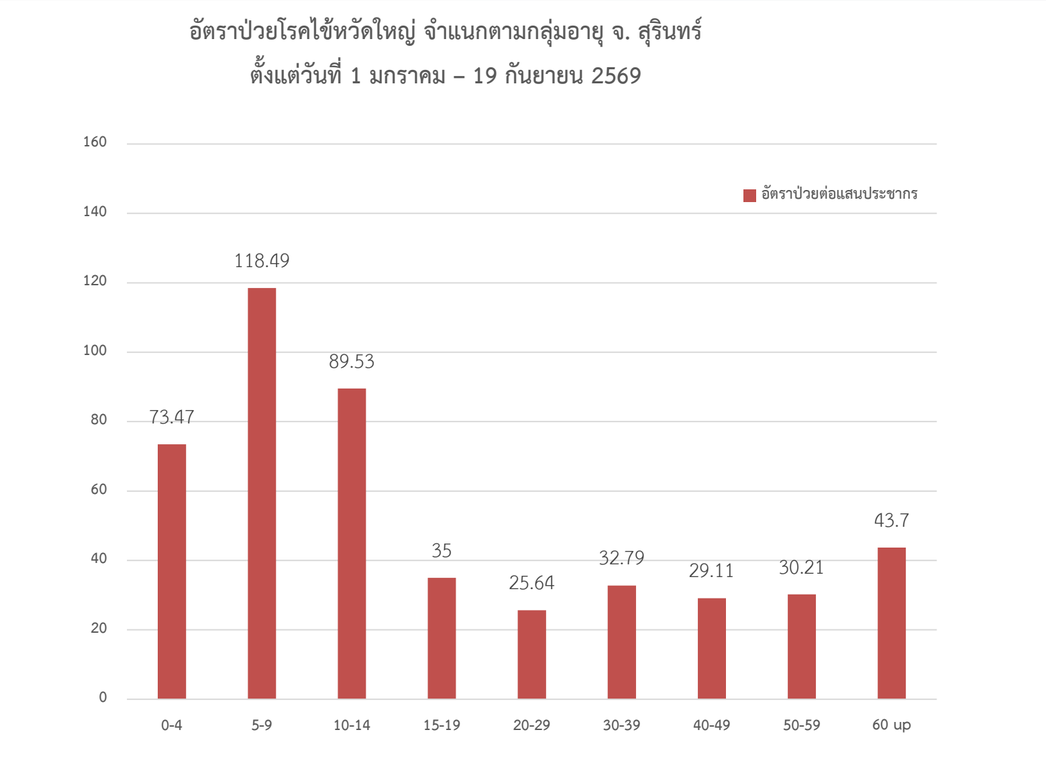

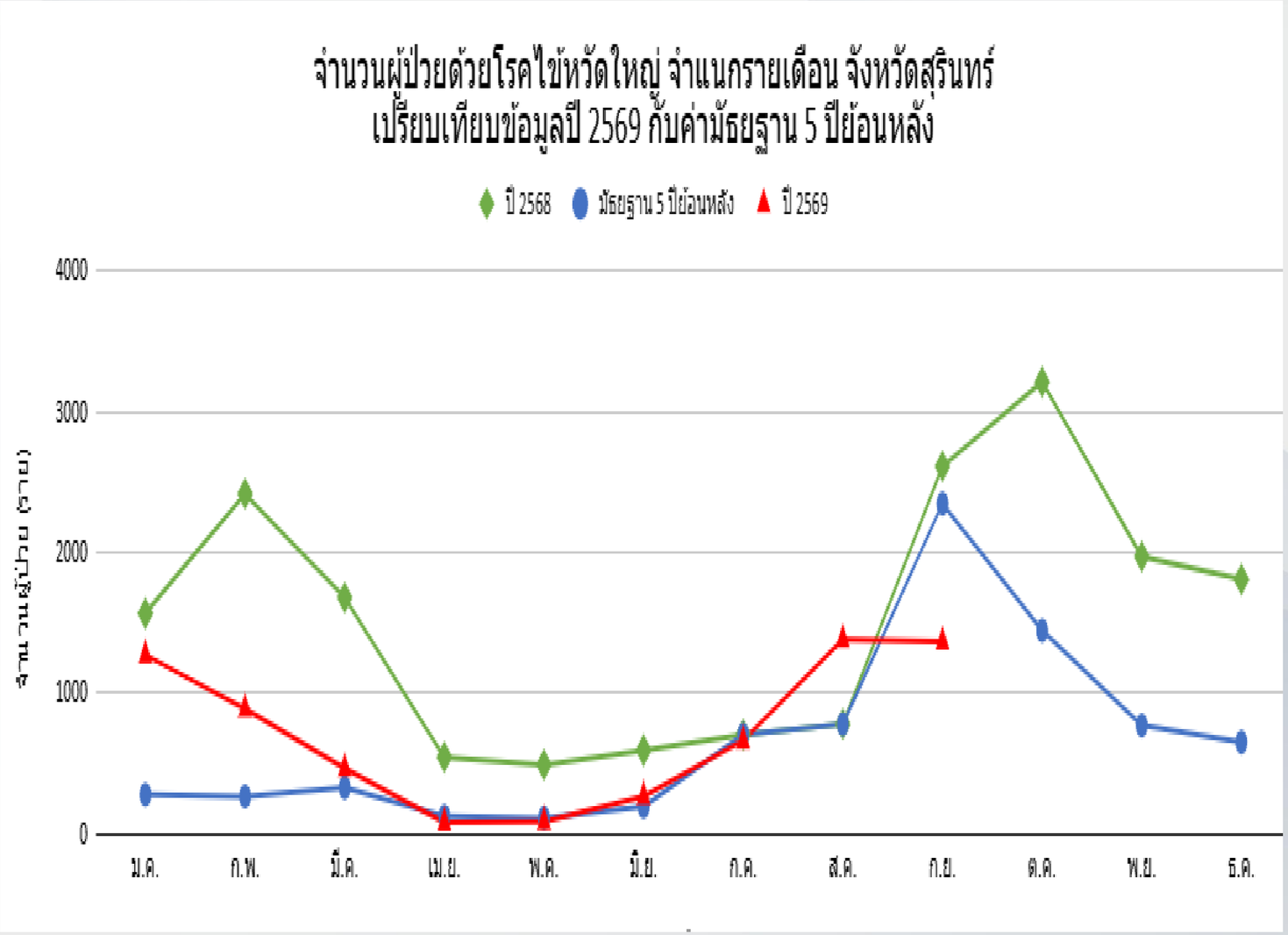

ที่มา: ระบบเฝ้าระวังโรคทางระบาดวิทยาในรูปแบบดิจิตัล (DDS) สำนักงานสาธารณสุขจังหวัดสุรินทร์ ณ ณ วันที่ 22 กันยายน 2569 เวลา 14.00 น.

สำนักงานสาธารณสุขจังหวัดสุรินทร์
SURIN PROVINCIAL PUBLIC HEALTH OFFICE

สรุปสถานการณ์และข้อเสนอแนะ โรคไข้หวัดใหญ่

1. สถานการณ์ผู้ป่วยจังหวัดสุรินทร์ พบว่าผู้ป่วยใน สัปดาห์ที่ 38 (13 – 19 กันยายน 2569) มีแนวโน้มเพิ่มขึ้น ไม่มีรายงานผู้เสียชีวิต
2. เน้นประชาสัมพันธ์ให้ประชาชนกลุ่มเสี่ยง โดยเฉพาะกลุ่มเปราะบาง เข้ารับการฉีดวัคซีนป้องกันโรคไข้หวัดใหญ่ประจำปี
3. มาตรการการป้องกันโรคเช่นเดียวกับโรคทางเดินหายใจอื่น ๆ เช่น ผู้ที่ป่วยควรสวมหน้ากากอนามัยและหลีกเลี่ยงการทำกิจกรรมร่วมกันผู้อื่น,ล้างมือบ่อย ๆ, ไม่ใช้เครื่องใช้ส่วนตัวร่วมกับผู้อื่น เป็นต้น
4. การเฝ้าระวังสถานการณ์ในโรงเรียน ชุมชน ค่ายทหาร และการจัดกิจกรรมที่มีการรวมตัวของคนหมู่มากร่วมกับโรคทางเดินหายใจอื่น ๆ

สถานการณ์โรคติดต่อที่เฝ้าระวัง

DDC
กองกฎหมาย
Division of Legal Affairs

การยกเลิกสาธารณรัฐยูกันดา
จากการเป็นเขตติดโรคติดต่ออันตราย กรณีโรคติดเชื้อไวรัสอีโบลา
มีผลใช้บังคับวันที่ 19 กันยายน 2569 เป็นต้นไป

ประกาศกระทรวงสาธารณสุข
เรื่อง ท้องที่นอกราชอาณาจักร
ที่เป็นเขตติดโรคติดต่ออันตราย
กรณีโรคติดเชื้อไวรัสอีโบลา
(Ebola virus disease - EVD) พ.ศ. 2569

ประกาศในราชกิจจานุเบกษาวันที่ 20 พฤษภาคม 2569

มีผลใช้บังคับวันที่ 21 พฤษภาคม 2569

กำหนดให้**สาธารณรัฐประชาธิปไตยคองโก (Democratic Republic of the Congo)** และ**สาธารณรัฐยูกันดา (Republic of Uganda)** เป็นท้องที่นอกราชอาณาจักรที่เป็นเขตติดโรคติดต่ออันตราย กรณีโรคติดเชื้อไวรัสอีโบลา

รายละเอียด
ประกาศกระทรวงสาธารณสุขฯ

ประกาศกระทรวงสาธารณสุข
เรื่อง ยกเลิกท้องที่นอกราชอาณาจักร
ที่เป็นเขตติดโรคติดต่ออันตราย
กรณีโรคติดเชื้อไวรัสอีโบลา
(Ebola virus disease - EVD) พ.ศ. 2569

ประกาศในราชกิจจานุเบกษาวันที่ 18 กันยายน 2569

มีผลใช้บังคับวันที่ 19 กันยายน 2569

ยกเลิกสาธารณรัฐยูกันดา (Republic of Uganda)

จากการเป็นท้องที่นอกราชอาณาจักรที่เป็นเขตติดโรคติดต่ออันตราย กรณีโรคติดเชื้อไวรัสอีโบลา

รายละเอียด
ประกาศกระทรวงสาธารณสุขฯ

ผลที่ตามมา

สาธารณรัฐประชาธิปไตยคองโก

ผู้ที่เดินทางมาจากสาธารณรัฐประชาธิปไตยคองโกยังคงต้องอยู่ภายใต้มาตรการแยกกักหรือกักกันอย่างน้อย 21 วันต่อไป

รายละเอียด
มาตรการ

สาธารณรัฐยูกันดา

ผู้ที่เดินทางมาจากสาธารณรัฐยูกันดาไม่ต้องอยู่ภายใต้มาตรการแยกกักหรือกักกันอย่างน้อย 21 วัน โดยสามารถเดินทางเข้ามายังประเทศไทยได้ตามปกติ

จัดทำโดย กองกฎหมาย กรมควบคุมโรค กระทรวงสาธารณสุข
0 2590 3318
กองกฎหมาย กรมควบคุมโรค

โรค มือ เท้า ปาก

สถานการณ์โรคมือ เท้า ปาก จังหวัดสุรินทร์

ระหว่างวันที่ 1 มกราคม – 19 กันยายน 2569

ประเทศไทย

อัตราป่วย

109.46

ต่อแสนประชากร

ภาคกลางมีอัตราป่วยสูงสุด

140.35

ต่อแสนประชากร

จังหวัดภูเก็ตมีอัตราป่วยสูงสุด

287.41

ต่อแสนประชากร

จังหวัดสุรินทร์

จังหวัดสุรินทร์ อันดับที่ 1 ของเขต อันดับที่ 49 ของประเทศ

จำนวนผู้ป่วย

1,254 ราย

อัตราป่วย

91.51

ต่อแสนประชากร

กราฟแสดงจำนวนผู้ป่วยโรคโรคมือ เท้า ปาก จำแนกรายเดือน จังหวัดสุรินทร์

เปรียบเทียบจำนวนผู้ป่วยปี 2569 กับ จำนวนผู้ป่วยปี 2568 และค่ามัธยฐาน 5 ปี ย้อนหลัง

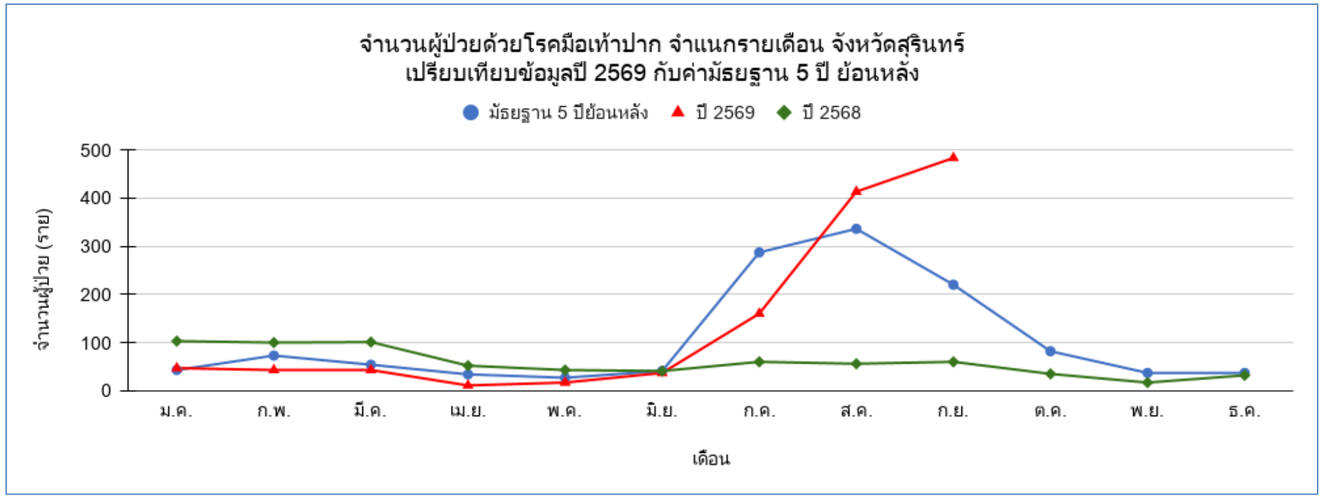

ข้อมูลจำนวนผู้ป่วยสะสม พบว่า ปี 2569 มีจำนวนผู้ป่วยสะสม 1,254 ราย

มากกว่า จำนวนผู้ป่วยสะสม ปี 2568 และมัธยฐาน 5 ปีย้อนหลัง ในช่วงเวลาเดียวกัน

ข้อมูลจากระบบเฝ้าระวังโรคดิจิทัล (Digital Disease Surveillance: DDS) กองระบาดวิทยา ณ วันที่ 22 กันยายน 2569

ข้อมูลเพิ่มเติม

เพื่อจังหวัดสุรินทร์
ที่ดีขึ้น

“ใส่หน้ากาก เว้นระยะห่าง หมั่นล้างมือ”