



สำนักงานสาธารณสุขจังหวัดสุรินทร์

SURIN PROVINCIAL PUBLIC HEALTH OFFICE

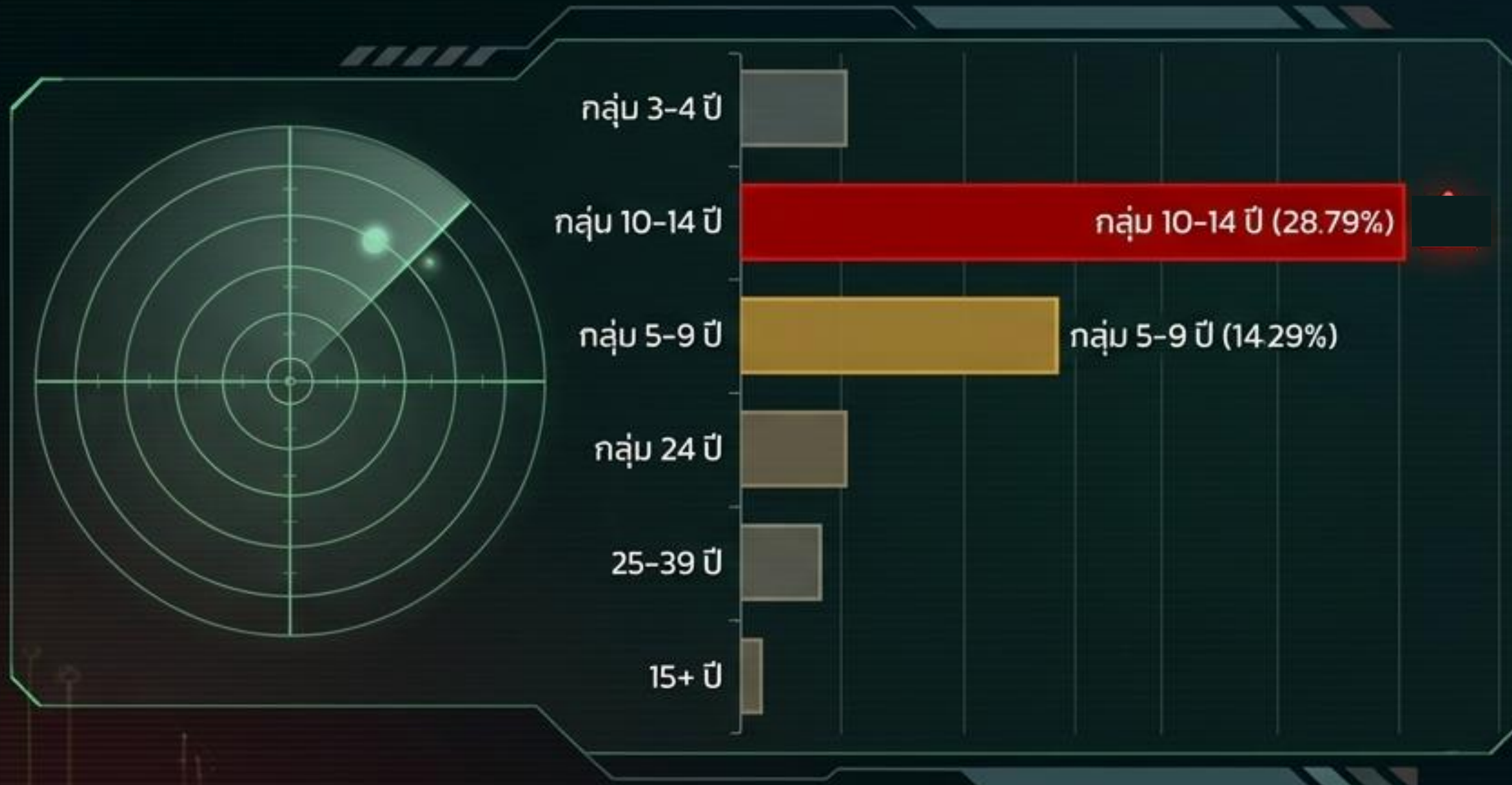
สถานการณ์โรคติดต่อที่เฝ้าระวัง ในจังหวัดสุรินทร์

กลุ่มงานควบคุมโรคติดต่อ

สำนักงานสาธารณสุขจังหวัดสุรินทร์

30 เมษายน 2569

โรคไข้เลือดออก



66 ราย

ผู้ป่วยสะสม (อัตราป่วย 4.68 ต่อแสนประชากร)
- ผู้เสียชีวิต 0 ราย

สุรินทร์ อันดับ 1 ของเขต 9

สูงกว่า นครราชสีมา, ชัยภูมิ, บุรีรัมย์

ตำบลละบาด

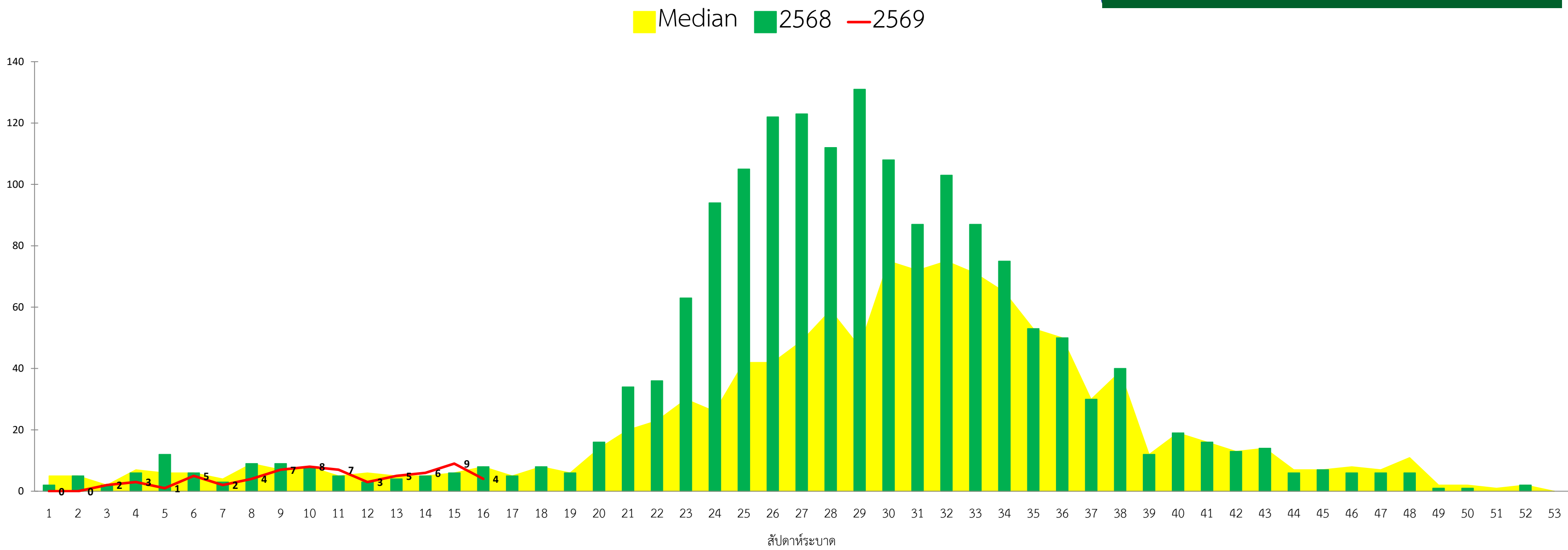
เมืองสุรินทร์	เมืองศีร์ษะเกษ	เมืองร้อยเอ็ด	เมืองมหาสารคาม	เมืองกาฬสินธุ์	เมืองขอนแก่น	เมืองอุดรธานี	เมืองหนองบัวลำภู	เมืองยโสธร	เมืองชัยภูมิ	เมืองนครราชสีมา	เมืองบุรีรัมย์	เมืองสุรินทร์	เมืองศรีสะเกษ	เมืองบึงกาฬ	เมืองหนองคาย	เมืองเลย	เมืองหนองบัวลำภู	เมืองขอนแก่น	เมืองอุดรธานี	เมืองมหาสารคาม	เมืองร้อยเอ็ด	เมืองศีร์ษะเกษ	เมืองกาฬสินธุ์
1	2	3	4	5	6	7	8	9	10	11	12	13	14	15	16	17	18	19	20	21	22	23	24

ตำบลละบาด

จำนวนผู้ป่วย โรคไข้เลือดออก จำแนกรายสัปดาห์ จังหวัดสุรินทร์

เปรียบเทียบจำนวนผู้ป่วยปี 2569 กับ จำนวนผู้ป่วยปี 2568 และค่ามัธยฐาน 5 ปี ย้อนหลัง

ระหว่างวันที่ 1 มกราคม – 18 เมษายน 2569



ข้อมูลจำนวนผู้ป่วยสะสม พบว่า ปี 2569 มีจำนวนผู้ป่วยสะสม 66 ราย
น้อยกว่า จำนวนผู้ป่วยสะสม ปี 2568 และมัธยฐาน 5 ปีย้อนหลัง ในช่วงเวลาเดียวกัน

ที่มา : ข้อมูลจากระบบเฝ้าระวังโรคดิจิทัล (Digital Disease Surveillance: DDS) กองระบาดวิทยา ณ วันที่ 21 เมษายน 2569

Dengue Defense Strategy (4 มาตรการล่วงหน้าก่อนระบาด)



เกณฑ์ประเมินความเสี่ยงดัชนีลูกน้ำยุงลาย:

ชุมชน ($HI < 5$)

โรงเรียน/รพ. ($CI = 0$)

วัด/โรงแรม/สถานที่ราชการ ($CI < 5$)

สถานการณ์โรคพิษสุนัขบ้าในสัตว์ จังหวัดสุรินทร์ ปี 2569

ข้อมูลสะสม 1 ม.ค. - 24 เม.ย. 69 และเจาะลึกเดือนเมษายน

ภาพรวมสะสม (1 ม.ค. - 24 เม.ย. 69)



พบสัตว์ติดเชื่อสะสม
5 ตัวอย่าง

คิดเป็นร้อยละ 7.69
ของตัวอย่างสัตว์
ส่งตรวจทั้งหมด



ผู้สัมผัสโรคต้องฉีด
วัคซีนรวม 33 ราย

เป็นกลุ่มบุคคลที่มีประวัติสัมผัส
กับสัตว์ที่ยืนยันว่าติดเชื่อ



5

เกิดเหตุการณ์ผิดปกติ
สะสม 5 ครั้ง

กระจายในพื้นที่ อ.พนมดงรัก, สนม,
บัวเชด และเมืองสุรินทร์

สถานการณ์เฉพาะเดือนเมษายน 2569



พบสุนัขติดเชื่อเพิ่ม
3 ตัวอย่าง

ตรวจพบในพื้นที่ ต.เทนมีย์
และ ต.ตั้งใจ (อ.เมือง) และ
ต.กระเบื้อง (อ.ชุมพลบุรี)



ผู้สัมผัสรายใหม่รวม
14 รายในเดือนเดียว

แบ่งเป็นผู้สัมผัสในพื้นที่ อ.เมือง
10 ราย และ อ.ชุมพลบุรี 4 ราย

สถิติเหตุการณ์ผิดปกติรายอำเภอ (มีรายงาน)

อำเภอ	จำนวนเหตุการณ์ผิดปกติ	จำนวนสัตว์ยืนยันเชื่อ
พนมดงรัก	2	0
เมืองสุรินทร์	1	3
สนม / บัวเชด	1 (ต่ออำเภอ)	1 ชุมพล/บัวเชด

Rabies

Zone 1. การค้นหาโดย อสม. เคาะประตูบ้าน (เม.ย. 69)

ได้รับวัคซีนครบชุด 203 คน **49.76%**

กำลังฉีด 134 คน 47.52%
ฉีดไม่ครบ 5 คน 2.92%

Zone 2. การฉีดวัคซีนป้องกันล่วงหน้า (Pre-Exposure Prophylaxis)

คนเก็บขยะ (ฉีด 28 / เป้า 167)

ผู้ติดสุราเรื้อรัง (ฉีด 1 / เป้า 124)

Action: ล้างแผล ใส่ยา หากมีอาการฉีดวัคซีนให้ครบ / หากสัตว์ตายห้ามชำแหละกินเด็ดขาด

NotebookLM

ที่มา : รายงานการสำรวจประชาชนกลุ่มเสี่ยงเพื่อเข้ารับการฉีดวัคซีนป้องกันโรคพิษสุนัขบ้า ข้อมูล ณ 24 เม.ย.69

จาก รพ.สุรินทร์, ปราสาท, รัตนบุรี, ชุมพลบุรี, ท่าตูม, ลำดวน, บัวเชด, เขวาสินรินทร์, สังขะ, สนม

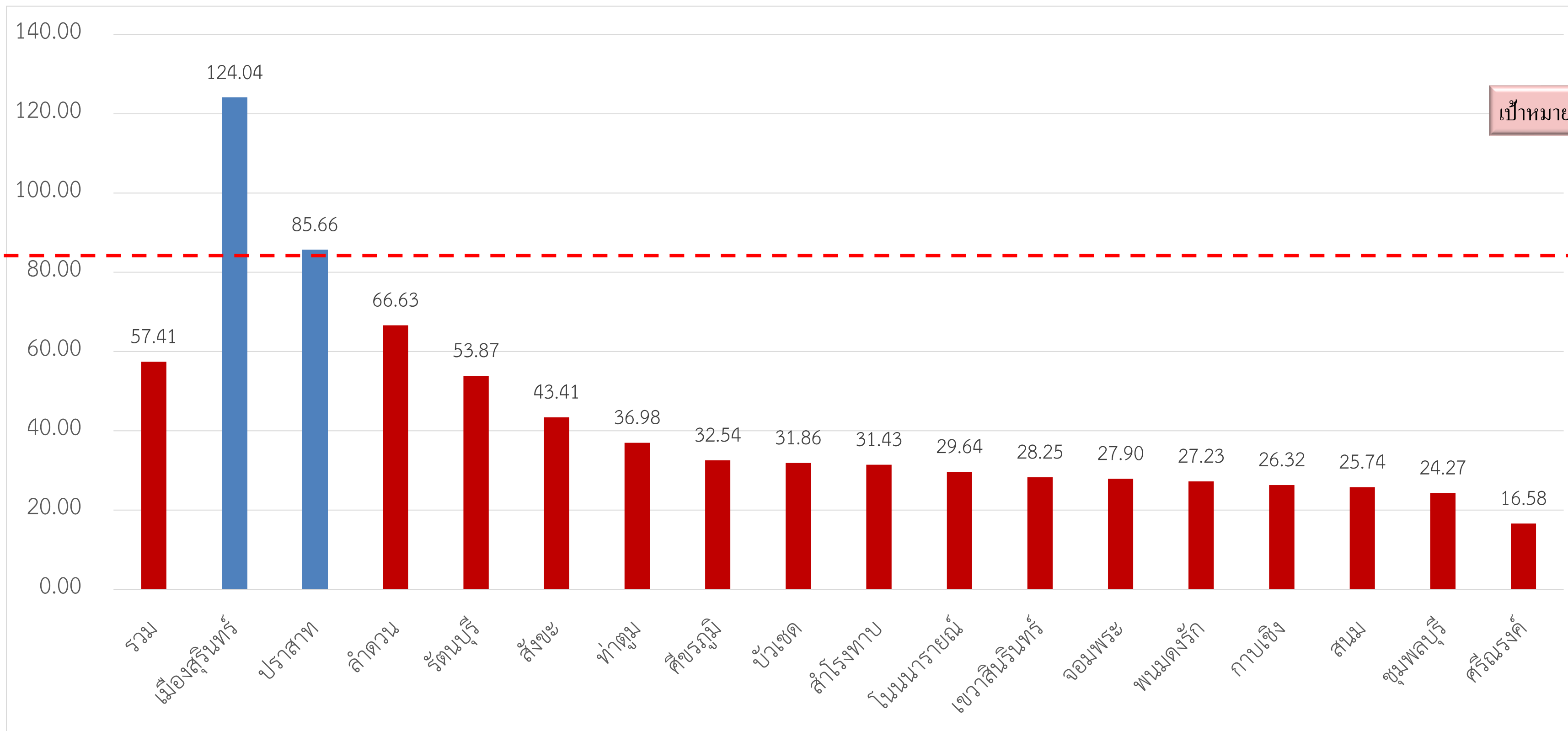
สสอ.ปราสาท, โนนนารายณ์, เมืองฯ, รัตนบุรี, ชุมพลฯ

หมายเหตุ : 1. รับรายงาน 15 หน่วยงาน จาก ทั้งหมด 34 หน่วยงาน

2. หน่วยงานที่รายงานว่ามีประชาชนกลุ่มเสี่ยง ได้แก่ รพ.ท่าตูม, ลำดวน. เขวาฯ

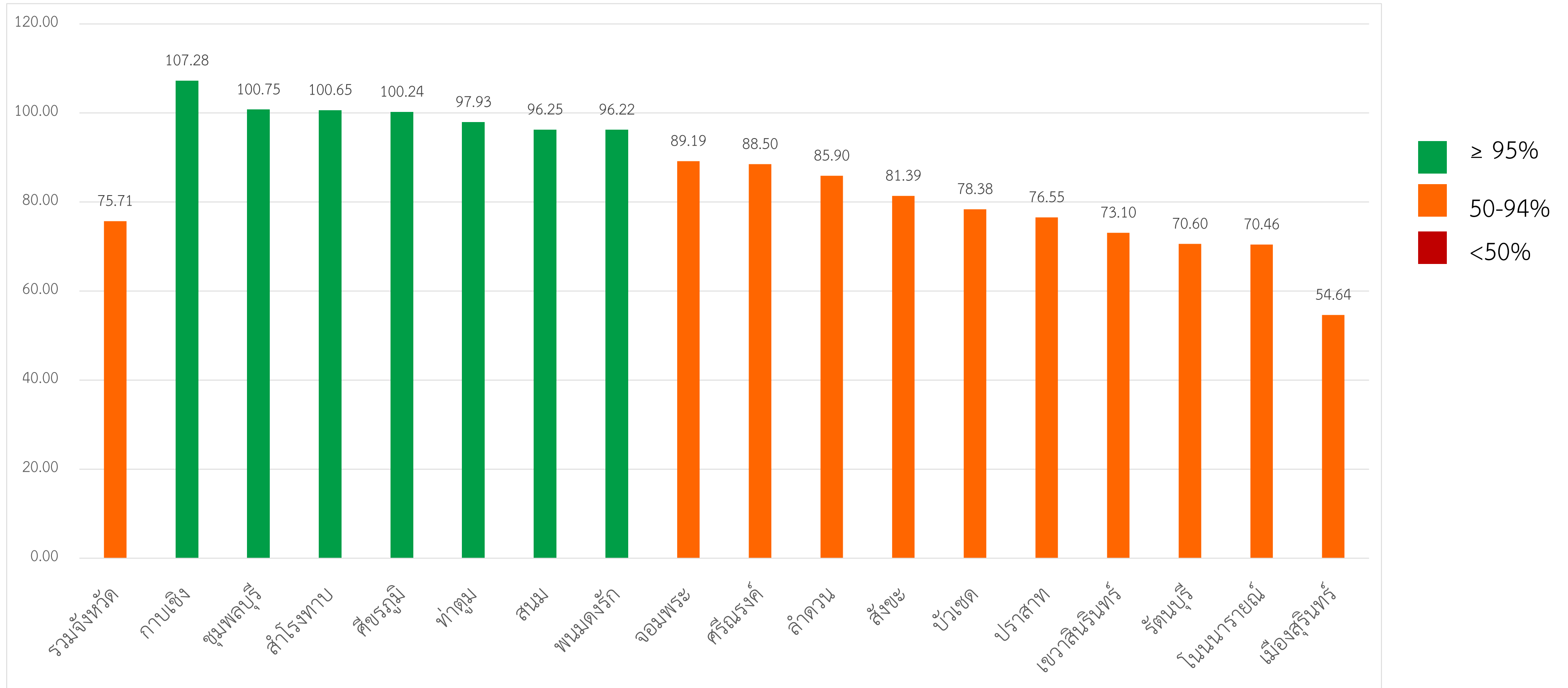
3. รพ.ปราสาท รายงานว่า คนเก็บขยะไม่ประสงค์ฉีด 10 ราย, ฉีดไม่ครบชุด 2 ราย

ร้อยละผู้ป่วยวัณโรครายใหม่และกลับเป็นซ้ำ (TB treatment coverage) จังหวัดสุรินทร์ ปี 2569 จำแนกรายอำเภอ



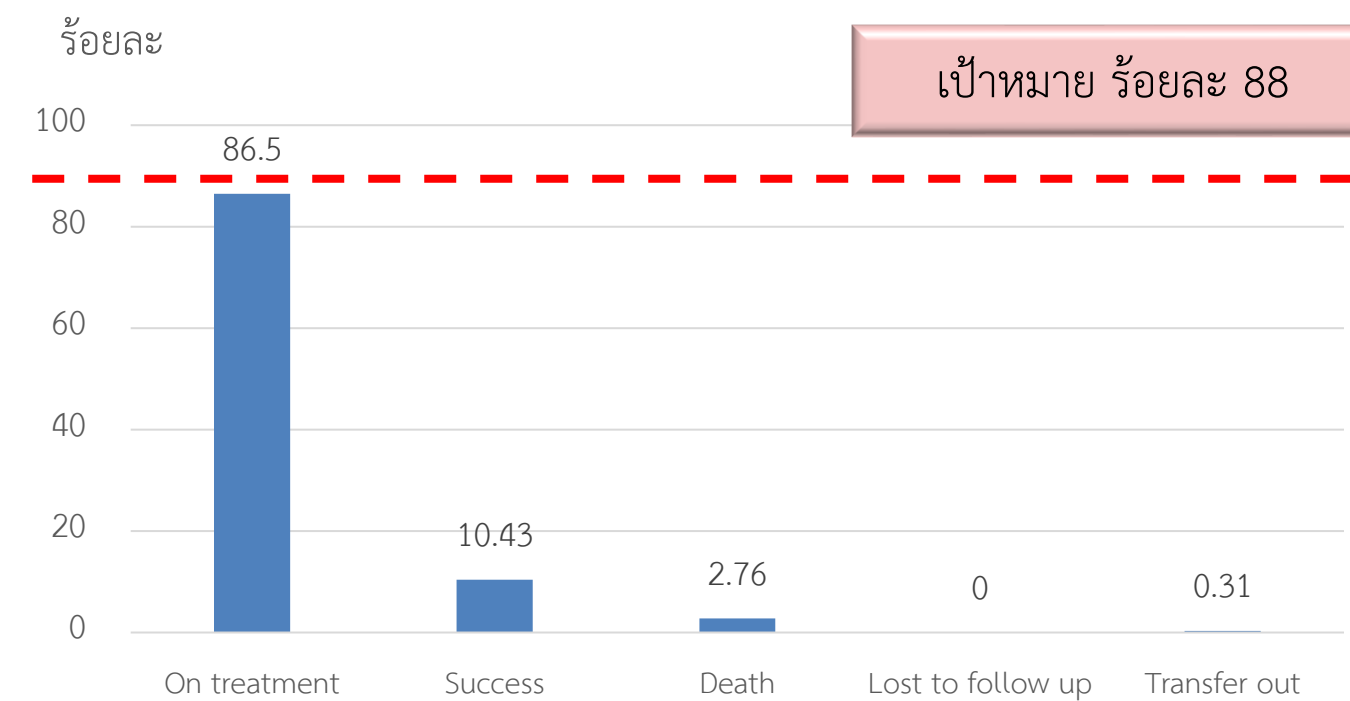
เป้าหมาย ร้อยละ 85

ร้อยละการ CXR ประชากร 7 กลุ่มเสี่ยง จังหวัดสุรินทร์ ปี 2569 จำแนกรายอำเภอ (ภาพรวมทุกกลุ่มเสี่ยง)



จำนวนผู้ป่วยวัณโรคปอดรายใหม่ (1 ต.ค. - 31 ธ.ค. 68) ปีงบประมาณ พ.ศ.2569 (PA) จำแนกรายอำเภอ

อำเภอ	จำนวนทั้งหมด	กำลังรักษา	รักษาสำเร็จ	ตาย	ขาดยา	โอนออก
เมืองสุรินทร์	144	115	25	4		
ชุมพลบุรี	5	4	1			
ท่าตูม	20	20				
จอมพระ	7	7				
ปราสาท	66	65		1		
กาบเชิง	6	5	1			
รัตนบุรี	17	12	3	2		
สนม	4	4				
ศีขรภูมิ	14	12	1	1		
สังขะ	10	9	1			
ลำดวน	8	7				1
สำโรงทาบ	7	5	2			
บัวเชด	5	4		1		
พนมดงรัก	3	3				
เขวาสินรินทร์	5	5				
ศรีณรงค์	1	1				
โนนนารายณ์	4	4				
รวมจังหวัด	326	282	34	9		1



เป้าหมาย ร้อยละ 88

เสียชีวิต 9 ราย ได้แก่

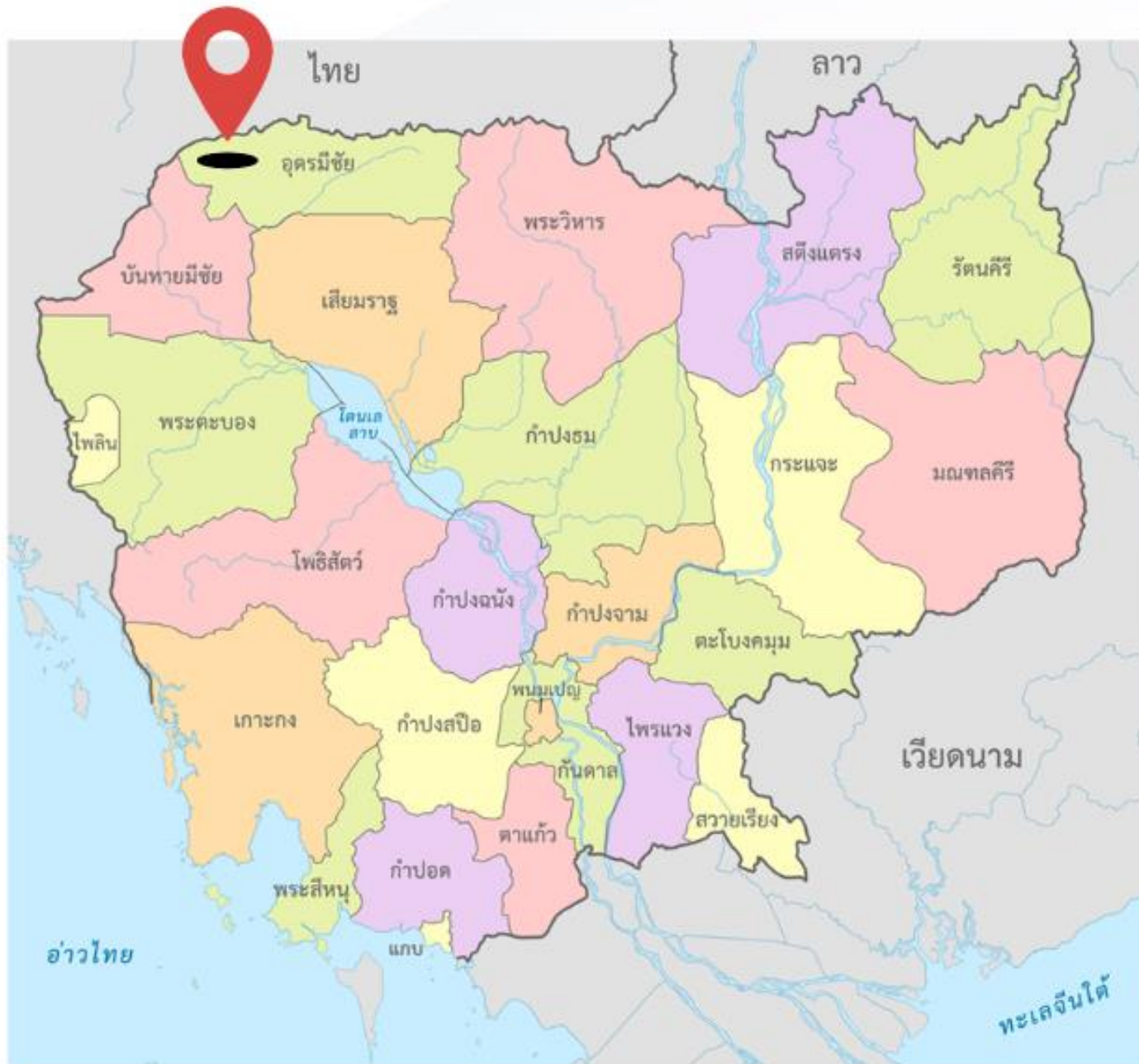
- เมืองสุรินทร์ 4 ราย
- รัตนบุรี 2 ราย
- ศีขรภูมิ 1 ราย
- บัวเชด 1 ราย
- ปราสาท 1 ราย

**เฉพาะผู้ป่วย วัณโรคในปอด รายใหม่

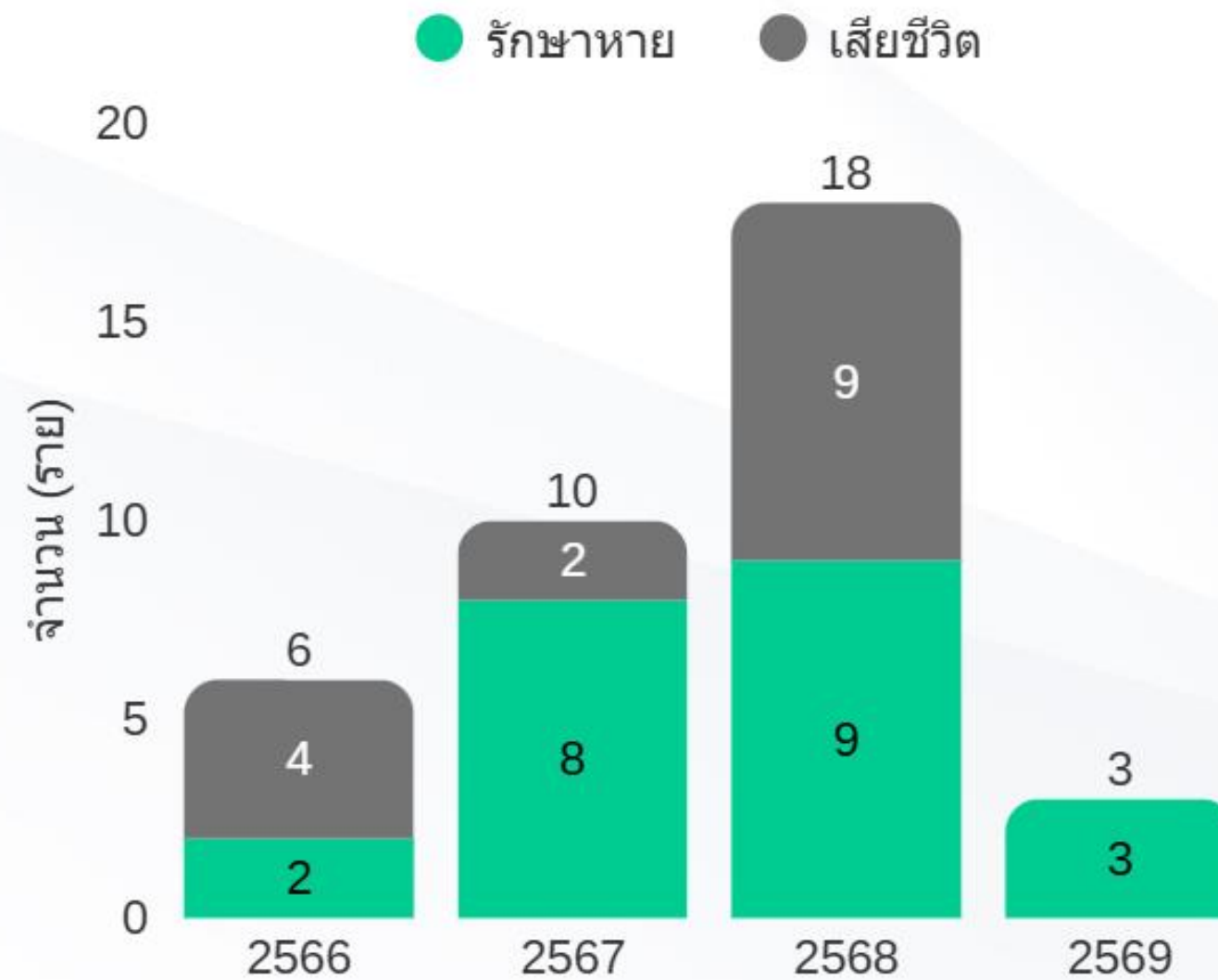


สำนักงานสาธารณสุขจังหวัดสุรินทร์
SURIN PROVINCIAL PUBLIC HEALTH OFFICE

สถานการณ์ไข้หวัดนก ประเทศกัมพูชา



จำนวนผู้ติดเชื้อโรคไข้หวัดนก H5N1 ประเทศกัมพูชา ตั้งแต่ ปี 2566 - 2569



ปี 2569 พบผู้ป่วย จำนวน 3 ราย ชาย 2 ราย หญิง 1 ราย

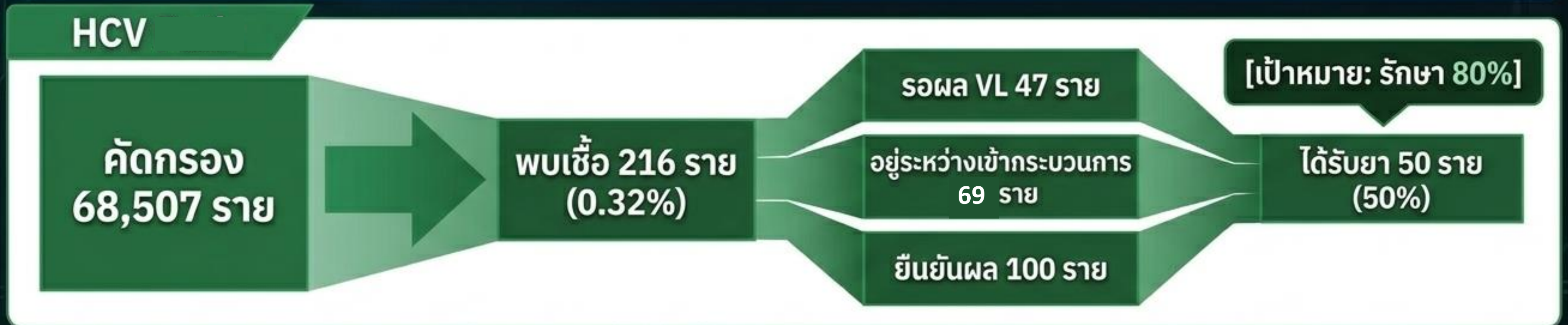
- **รายล่าสุด!** รายงาน วันที่ 31 มี.ค.69 เพศชาย อายุ 3 ปี **จังหวัด อุดรธานี ติดกับจังหวัดสุรินทร์**
- ปัจจัยเสี่ยง **สัมผัส สัตว์ปีกที่ป่วยและตาย บริเวณบ้าน**

ขอความร่วมมือ

- **ประชาสัมพันธ์ให้ประชาชนร่วมเฝ้าระวังสัตว์ปีกป่วยตายผิดปกติ และแจ้งเจ้าหน้าที่ปศุสัตว์ในพื้นที่ ร่วมดำเนินการตรวจสอบหาสาเหตุ **งดเคลื่อนย้าย และรับประทาน****

Hepatitis B & C

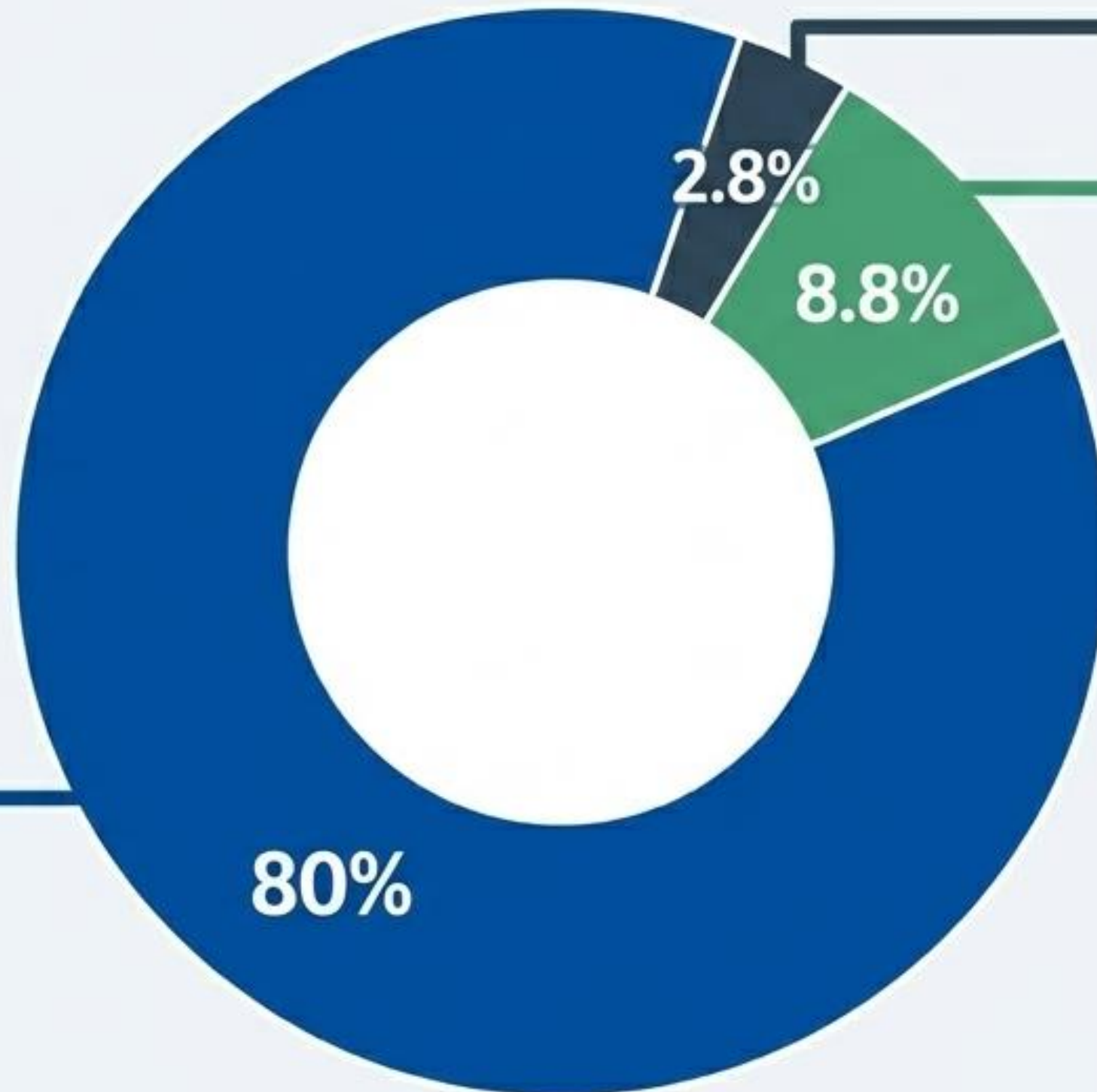
- HCV อยู่ระหว่างนำเข้ากระบวนการรักษา 69 ราย (31.94%)
- HCV รอผล VL 47 ราย (21.75%)



ต้องบันทึกการติดตามผู้ป่วยผ่านโปรแกรม HEP-BC-DDC ให้ครบ 100%

Proactive Defense: Seasonal Flu Allocation (การจัดสรรวัคซีนไข้หวัดใหญ่ 2569)

Total Quota: 138,510 โดส
(เริ่มรณรงค์ 1 พ.ค. - 31 ส.ค. 69)



ประชาชน 7 กลุ่มเสี่ยง:
110,810 โดส
(จัดส่งรอบ 2 เดือน พ.ค.)



บุคลากรทางการแพทย์/ด่านหน้า:
12,190 โดส
(กรมควบคุมโรคจัดสรร)



ผู้ต้องขังและเรือนจำ:
3,830 โดส
(สปสช. จัดสรร)

MMR2 & Measles / AFP Surveillance (Zero Report)



MMR2 ครอบคลุมระดับจังหวัด

AFP Rate

พบ 1 ราย (0.49 ต่อแสน)
-> **ตกเกณฑ์** (เป้า 5 ราย)

ไข่ออกฝืน

พบ 2 ราย (0.15 ต่อแสน)
-> **ตกเกณฑ์** (เป้า 28 ราย)

Action Box: SW. ทุกแห่งต้องเก็บตัวอย่างอุจจาระ 2 ตัวอย่างใน 14 วัน สำหรับเคสสงสัย AFP

การบูรณาการควบคุมโรค

รพ.ศูนย์ / รพ.ทั่วไป

- ✓ ใช้ Big City Model: Active CXR screening ในคลินิก NCDs (ผู้สูงอายุ, โรคไต, เบาหวาน)
- ✓ เตรียมช่องทาง I-fast track ผู้ป่วยไอเกิน 2 สัปดาห์

รพ.ชุมชน / รพ.สต.

- ✓ บันทึกข้อมูล HEP-BC-DDC และ NTIP 100%
- ✓ สอบสวนไข้เลือดออกทรายแรกด้วยมาตรการ 3-3-1 ใน 28 วัน
- ✓ จัดซื้อ AI X-ray ให้ครบทุกพื้นที่ (ศรีณรงค์, โนนนารายณ์)

อสม. / ชุมชน

- ✓ เคาะประตูบ้านรายเดือน ค้นหาผู้สัมผัส Rabies
- ✓ สำรวจ HI/CI ตามสถานที่ 7 ร. ล่วงหน้า



สำนักงานสาธารณสุขจังหวัดสุรินทร์

SURIN PROVINCIAL PUBLIC HEALTH OFFICE

รายละเอียดเพิ่มเติม



สำนักงานสาธารณสุขจังหวัดสุรินทร์

SURIN PROVINCIAL PUBLIC HEALTH OFFICE

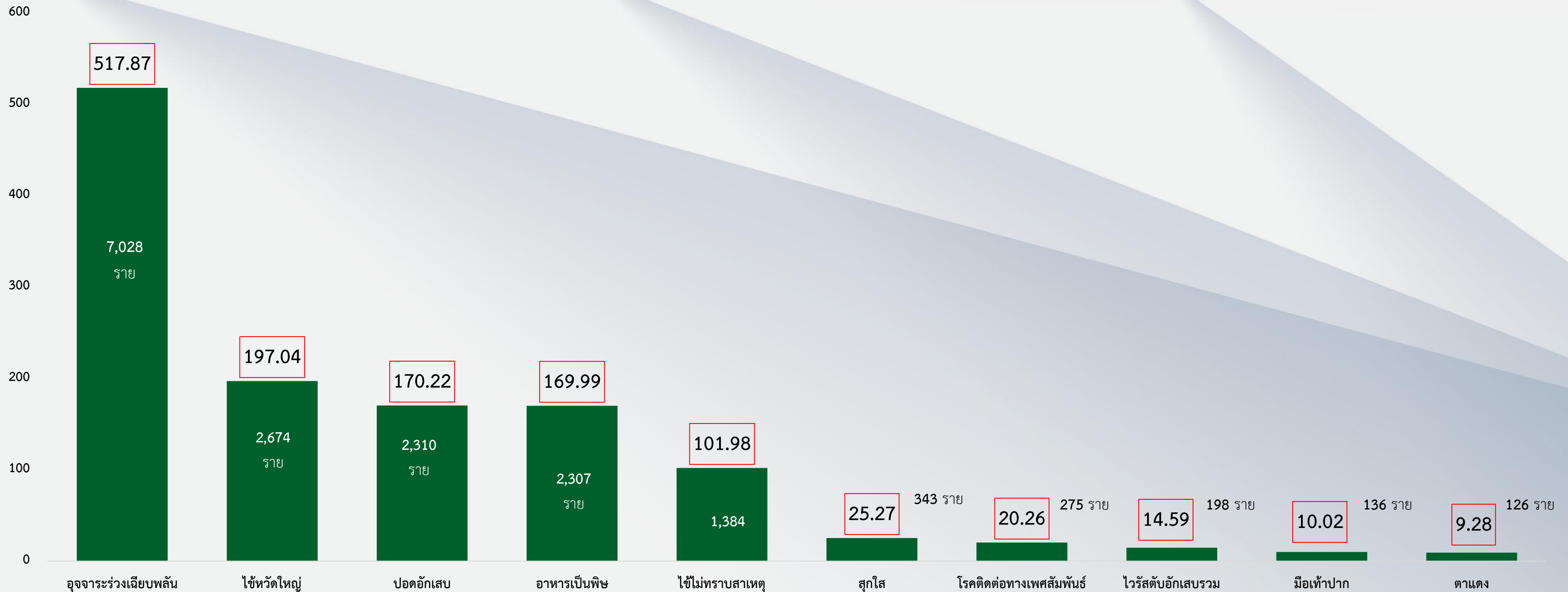
สถานการณ์โรคติดต่อที่เฝ้าระวัง



สำนักงานสาธารณสุขจังหวัดสุรินทร์
SURIN PROVINCIAL PUBLIC HEALTH OFFICE

10 อันดับโรค ที่มีอัตราป่วยต่อประชากรแสนคนสูงสุด จังหวัดสุรินทร์

อัตราป่วยต่อประชากรแสนคน



ที่มาข้อมูล : ระบบเฝ้าระวังโรคทางระบาดวิทยาในรูปแบบดิจิทัล (DDS) สำนักงานสาธารณสุขจังหวัดสุรินทร์ ณ วันที่ 21 เมษายน 2569 เวลา 15.00 น.



สำนักงานสาธารณสุขจังหวัดสุรินทร์

SURIN PROVINCIAL PUBLIC HEALTH OFFICE

โรคติดต่อที่น่าโดยยุ่งลาย

สถานการณ์ โรคไข้เลือดออก พ.ศ. 2569

ระหว่างวันที่ 1 มกราคม – 18 เมษายน 2569

ประเทศไทย

- ▶ จำนวนผู้ป่วย 5,563 ราย
- ▶ อัตราป่วย 8.57 ต่อแสนประชากร
- ▶ จำนวนผู้เสียชีวิต 8 ราย
- ▶ อัตราป่วยตาย ร้อยละ 0.14
- ▶ ภาคที่มีอัตราป่วยต่อแสนประชากรสูงสุด คือ ภาคใต้ 15.10
- ▶ จังหวัดที่มีอัตราป่วยต่อแสนประชากรสูงสุด คือ ภูเก็ต 96.80

เขต 9 นครราชสีมา

- ▶ จำนวนผู้ป่วย 168 ราย
- ▶ อัตราป่วย 2.54 ต่อแสนประชากร
- ▶ ไม่มีรายงานเสียชีวิต
- ▶ จังหวัดที่มีอัตราป่วยต่อแสนประชากรสูงสุด คือ สุรินทร์ (5.33) , นครราชสีมา (2.98), ชัยภูมิ (1.52) และบุรีรัมย์ (1.27)

สถานการณ์ โรคไข้เลือดออก พ.ศ. 2569

ระหว่างวันที่ 1 มกราคม – 18 เมษายน 2569

จังหวัดสุรินทร์

ผู้ป่วย

สะสม 66 ราย

ผู้ป่วยรายใหม่ +12 ราย

อัตราป่วย 4.68 ต่อแสนประชากร

ผู้เสียชีวิต

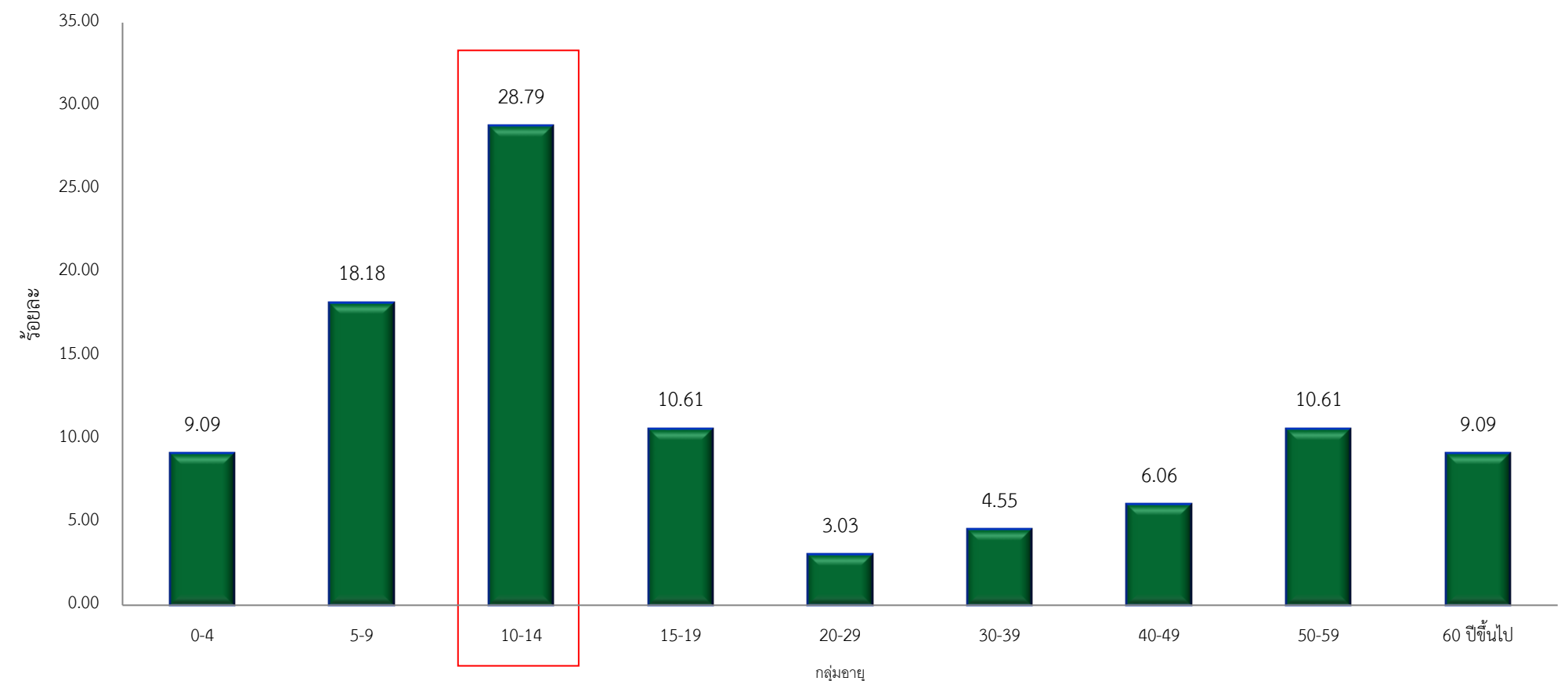
สะสม 0 ราย

รายใหม่ 0 ราย

อัตราป่วยตาย ร้อยละ 0.00

จังหวัดสุรินทร์ อันดับ 1 ของเขต อันดับ 36 ของประเทศ

แผนภูมิแสดงร้อยละของผู้ป่วยโรคไข้เลือดออก จำแนกตามกลุ่มอายุ

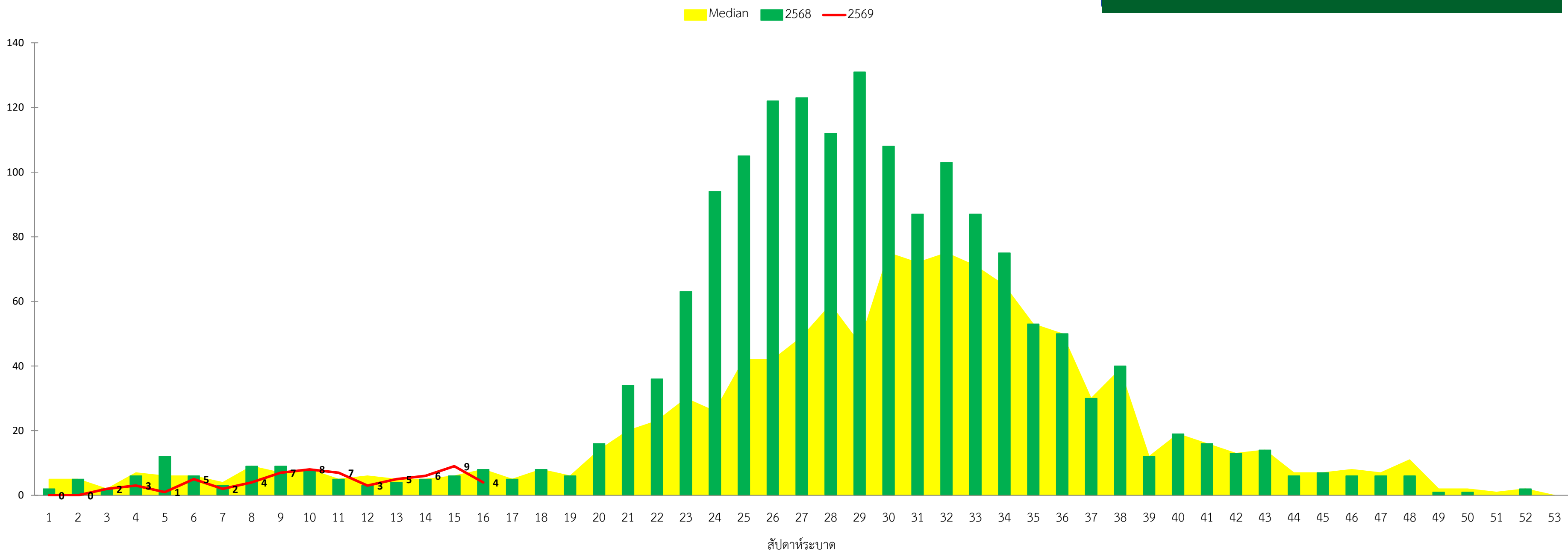


กลุ่มอายุที่พบอัตราป่วยต่อแสนประชากร สูงที่สุด คือ กลุ่มอายุ 10-14ปี ร้อยละ 28.79รองลงมา คือ กลุ่มอายุ 5-9ปี ร้อยละ 14.29 ,15 - 19 ปี และ 50 - 59 ปี ร้อยละ 10.61 ตามลำดับ

จำนวนผู้ป่วย โรคไข้เลือดออก จำแนกรายสัปดาห์ จังหวัดสุรินทร์

เปรียบเทียบจำนวนผู้ป่วยปี 2569 กับ จำนวนผู้ป่วยปี 2568 และค่ามัธยฐาน 5 ปี ย้อนหลัง

ระหว่างวันที่ 1 มกราคม – 18 เมษายน 2569

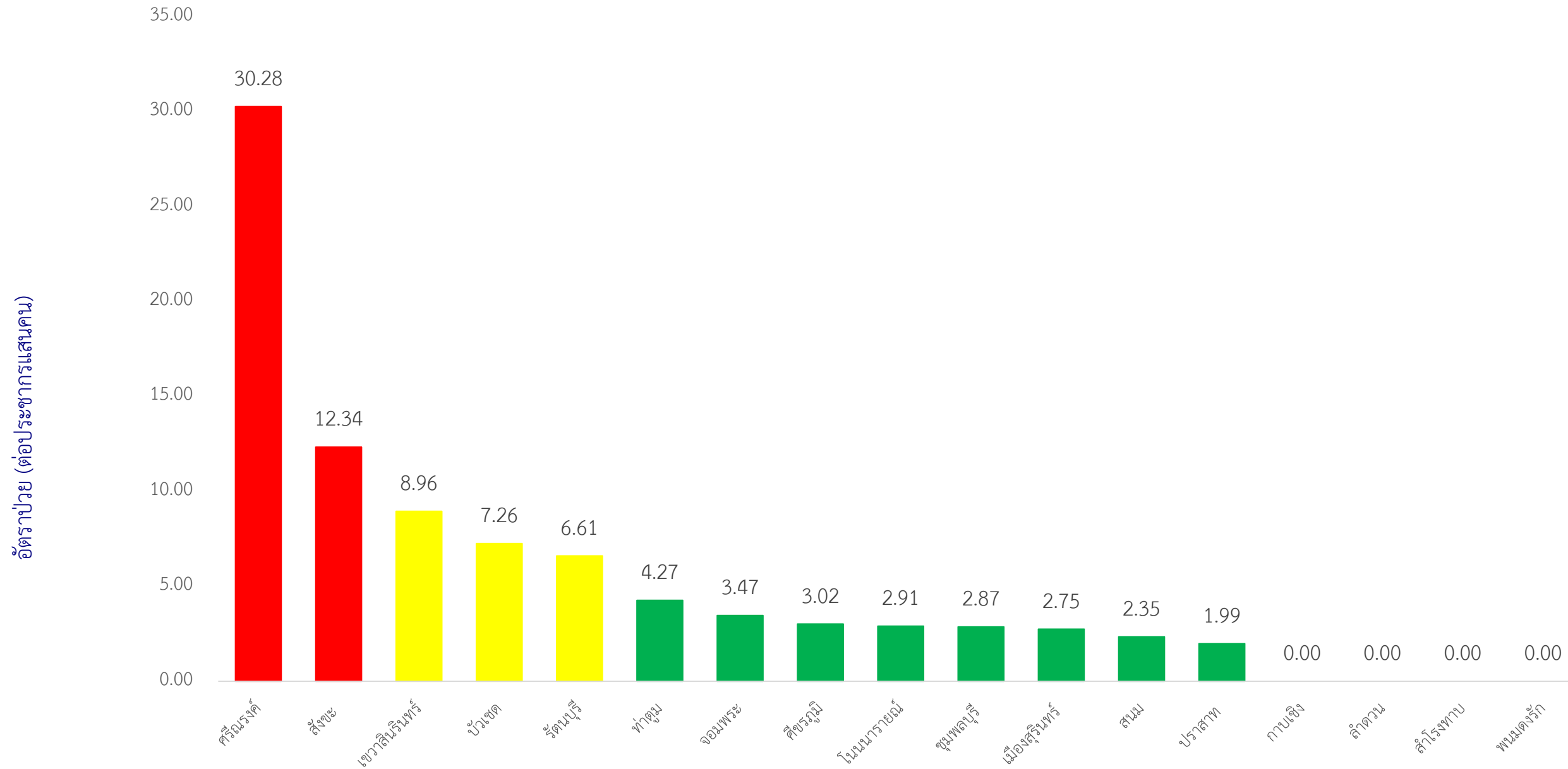


ข้อมูลจำนวนผู้ป่วยสะสม พบว่า ปี 2569 มีจำนวนผู้ป่วยสะสม 66 ราย
น้อยกว่า จำนวนผู้ป่วยสะสม ปี 2568 และมัธยฐาน 5 ปีย้อนหลัง ในช่วงเวลาเดียวกัน

ที่มา : ข้อมูลจากระบบเฝ้าระวังโรคดิจิทัล (Digital Disease Surveillance: DDS) กองระบาดวิทยา ณ วันที่ 21 เมษายน 2569

แผนภูมิแสดงอัตราป่วย โรคไข้เลือดออก จำแนกรายอำเภอ จังหวัดสุรินทร์

ระหว่างวันที่ 1 มกราคม – 21 เมษายน 2569



ระดับสีแบ่งช่วงอัตราป่วย (ต่อประชากรแสนคน)
■ มากกว่า 10 ■ 5.01 – 10.00 ■ 0.00 – 5.00

อำเภอที่พบผู้ป่วย

15 จาก 17 อำเภอ

คิดเป็นร้อยละ 88.23%

ตำบลที่พบผู้ป่วย

40 จาก 159 ตำบล

คิดเป็นร้อยละ 25.15%

ที่มา : ข้อมูลจากระบบเฝ้าระวังโรคดิจิทัล (Digital Disease Surveillance: DDS) กองระบาดวิทยา ณ วันที่ 21 เมษายน 2569

ตารางแสดงตำบลเข้าเกณฑ์การระบาด โรคไข้เลือดออก จังหวัดสุรินทร์

ระหว่างวันที่ 15 มีนาคม - 11 เมษายน 2569

เมืองสุรินทร์	ปราสาท	ศีขรภูมิ	รัตนบุรี	สังขะ	ลำโรงทับ	ท่าตูม	จอมพระ	ชุมพลบุรี	สนม	กาบเชิง	บัวเชด	เขวาสินรินทร์	โนนนารายณ์	ลำดวน	ศรีณรงค์	พนมดงรัก
นอกเมือง	โคกยาง	คาละแมะ	ไฟ	บ้านจารย์	เกาะแก้ว	ท่าตูม	เมืองสิง	ไพรขลา	โพนโก	กาบเชิง	บัวเชด	เขวาสินรินทร์	โนน	โชคเหนือ	แฉก	บักได
เมือง	กัณฑ์	กุดหวาย	รัตนบุรี	สังขะ	ประดู่	กระโพ	จอมพระ	ชุมพลบุรี	สนม	คูตัน	เสนา	ตาบูก	หนองหลวง	ลำดวน	ตรวอ	โคกกลาง
ในเมือง	กมอ	ระแงง	ธาตุ	ขอนแก่น	ลำโรงทับ	พรมเทพ	กระหาด	นาหนองไฟ	หนองระขิง	ด่าน	จรัส	บึง	คำผง	อุโลก	ณรงค์	จ๊กแดก
ตั้งใจ	ไพล	ตรีม	แก	ดม	หนองไฟล้อม	โพนครก	บุแกรง	ศรีณรงค์	นานวน	นางมุด	ตาวัง	ปราสาททอง	ระเวียง	ตราดม	หนองแวง	ตาเมียง
เพ็ชร	ปรีอ	จารพัด	ดอนแร่	พระแก้ว	กระอ้อม	เมืองแก	หนองสนิท	ยะวี	แคน	โคกตะเคียน	อาโพน	บ้านแร่	หนองเทพ	ตระเปียงเตี้ย	ศรีสุข	
เกด	ทุ่งมน	ยาง	หนองบัวทอง	กระเทียม	หนองสะ	บะ	บ้านฝือ	เมืองบัว	หัวจัว	ตะเคียน	ลำภาสูน					
ท่าสว่าง	ตาเบา	แตล	หนองบัวบาน	สะกาด	ศรีสุข	หนองบัว	ลุ่มระวี	สระขุด	หนองฮ้อย							
สลักได	หนองใหญ่	หนองบัว	เบ็ด	ตาตูม	หมื่นศรี	บัวโคก	ชุมแสง	กระเบื้อง								
ตาอึ้ง	โคกสะอาด	หนองเหล็ก	น้ำเขียว	ทับทัน	เสมิง	หนองเมธี	เป็นสุข	หนองเรือ								
ลำโรง	บ้านไทร	หนองขาว	กุดขาคิม	ตาคง	สะโน	ทุ่งกุลา										
แกใหญ่	โชคนาสาม	ช่างบ่	ยางสว่าง	บ้านชบ												
คอโค	เขื่อนเพลิง	ขาวใหญ่	ทับใหญ่	เทพรักษา												
สวาย	ปราสาททอง	นารุง														
เจนิยง	ตานี	ตรมไพร														
เทนมีย์	บ้านพลวง	ฝักไหม														
นาบัว	กันตวงระมวล															
ราม	สมุด															
บุฤาษี	ประกาดบุ															
ตระแสง																
แสงพันธ์																
กาเกาะ																

สถานการณ์การระบาดของโรคไข้เลือดออกจังหวัดสุรินทร์ ปี 68 ตามเกณฑ์ตำบลระบาด (ข้อมูลระหว่าง วันที่ 15 มีนาคม - 11 เมษายน 2569)

เกณฑ์ระบาดระดับตำบล	จำนวนตำบล	ร้อยละของตำบลทั้งหมด
ระบาดต่อเนื่อง (ผล. > median และพบ ผล. ต่อเนื่อง > 28 วัน)	1	0.63
ระบาด (ผล. > median)	11	6.92
เสี่ยง (ผล. = median)	1	0.63
ปกติ (ผล. < median หรือไม่มี ผล.)	146	91.82

ที่มา : ซอฟต์แวร์ทันระบาด กองโรคติดต่อฯ โดยแมลง ข้อมูล ณ วันที่ 19 เมษายน 2569

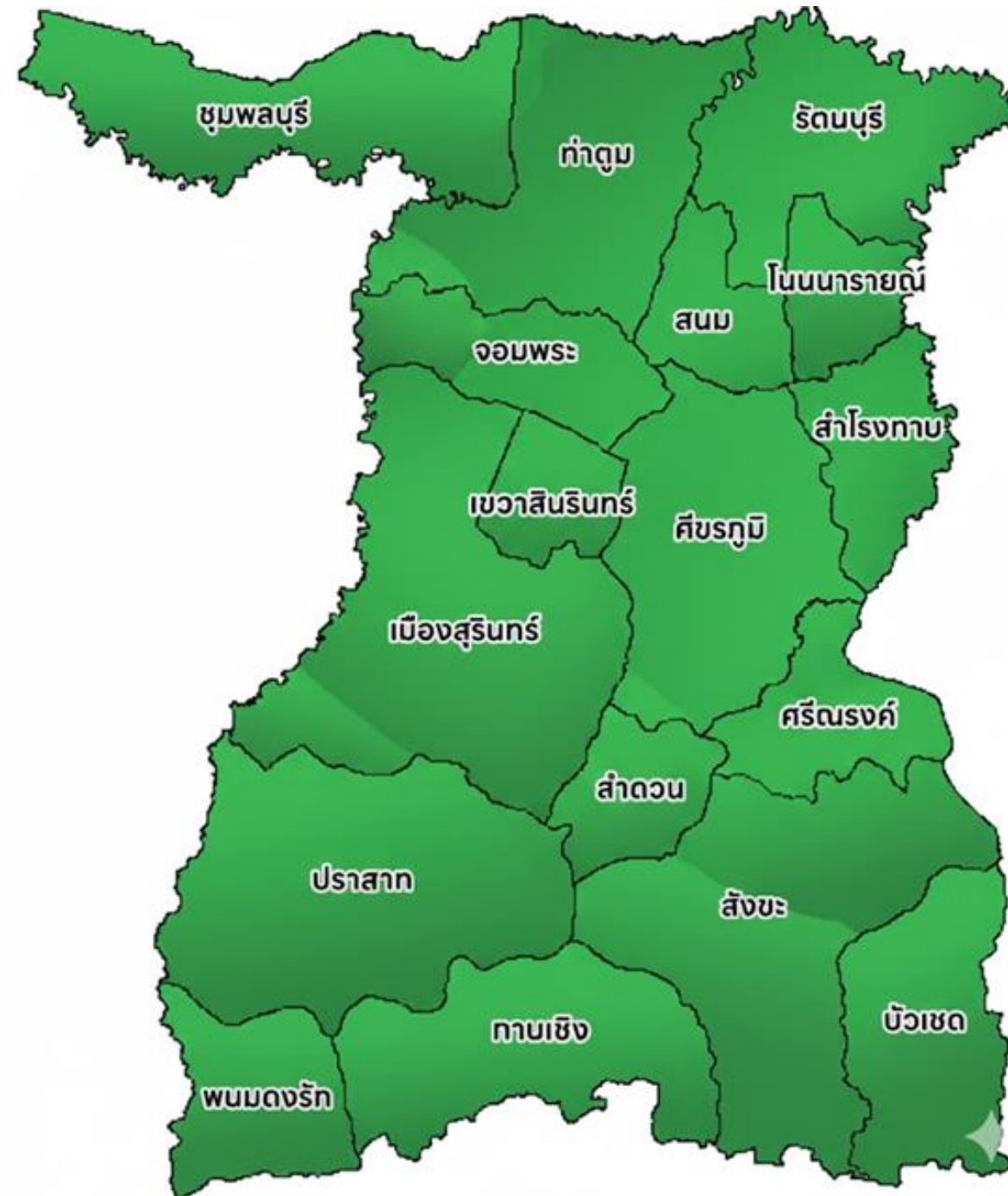
พื้นที่เข้าเกณฑ์เปิด EOC ระดับอำเภอ โรคไข้เลือดออก จังหวัดสุรินทร์

ระหว่างวันที่ 15 มีนาคม – 11 เมษายน 2569


ประชุมเปิดศูนย์ปฏิบัติการตอบโต้ภาวะฉุกเฉิน (Emergency Operation center : EOC) กรณีการระบาดของโรคไข้เลือดออก อำเภอศรีณรงค์ จังหวัดสุรินทร์ ประจำปี 2569
 วันที่ 17 มีนาคม 2569



อำเภอศรีณรงค์ ดำเนินการเปิด EOC



อำเภอเข้าเกณฑ์เปิด EOC

0 แห่ง

ร้อยละ 0.00

อำเภอเสี่ยง

0 แห่ง

ร้อยละ 0.00

อำเภอที่ไม่เข้าเกณฑ์การระบาด

17 แห่ง

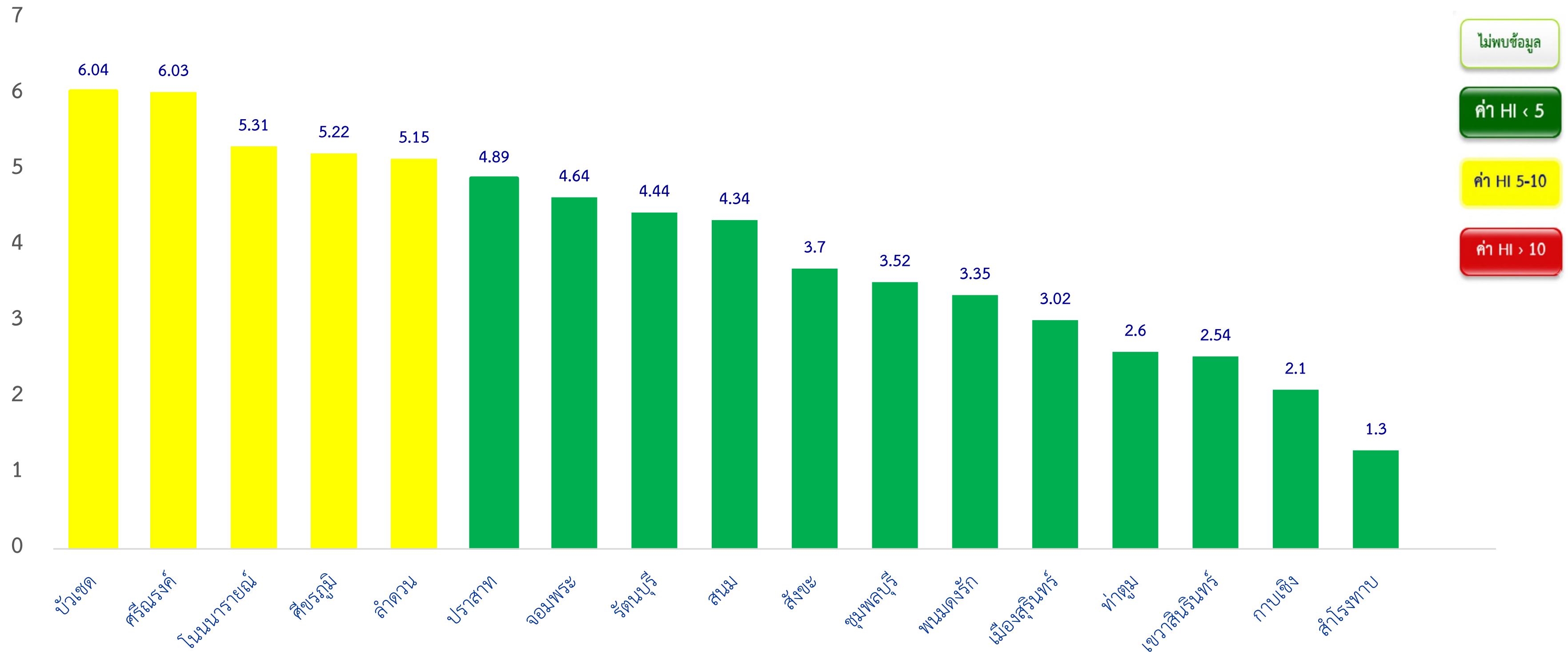
ร้อยละ 100

แบ่งระดับสีพื้นที่เข้าเกณฑ์เปิด EOC ของโรคไข้เลือดออกระดับ

- เข้าเกณฑ์เปิด EOC (มีตำบลเข้าเกณฑ์ระบาด > 25.00 %)
- เสี่ยง (มีตำบลเข้าเกณฑ์ระบาด 10.01 – 25.00 %)
- ไม่ระบาด (มีตำบลเข้าเกณฑ์ระบาด < 10.01 %)

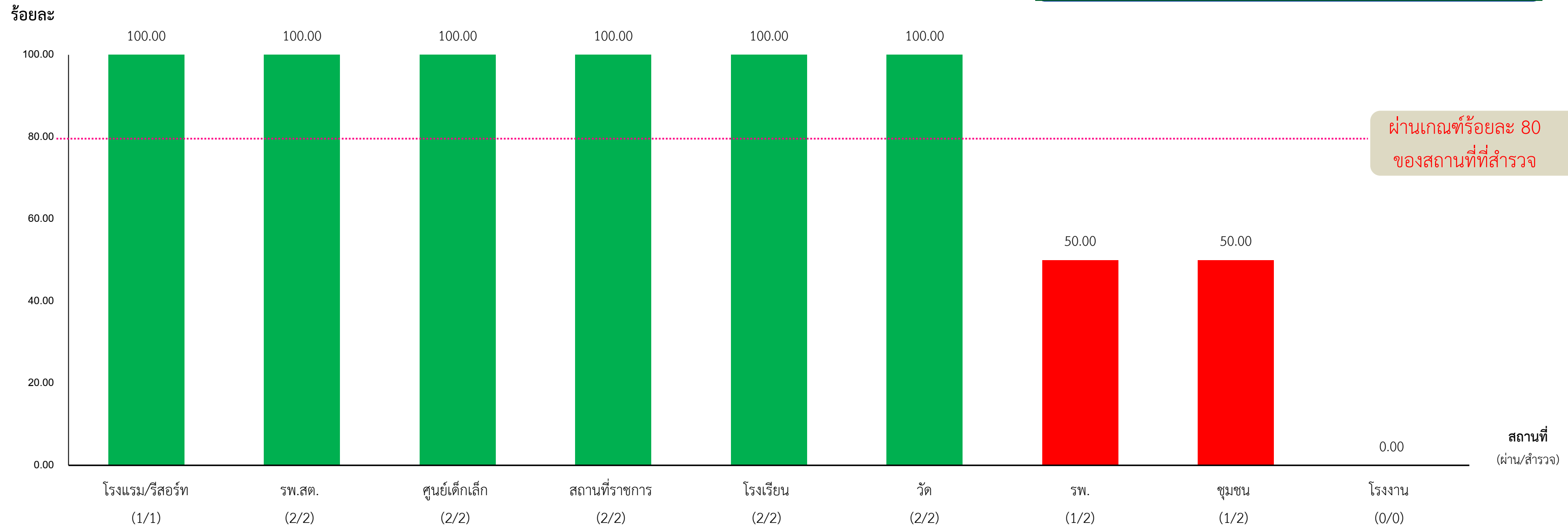
แผนภูมิแสดงร้อยละ ค่าดัชนี **ลูกน้ำยุงลาย** ค่า HI (House Index) ในชุมชนของจังหวัดสุรินทร์

Wk.16 ระหว่างวันที่ 12 - 18 เมษายน 2569



แผนภูมิแสดงร้อยละ ค่าดัชนีลูกน้ำยุงลาย ที่ผ่านเกณฑ์มาตรฐานในพื้นที่อำเภอเป้าหมาย ตามพยากรณ์โรคและในพื้นที่ระบาด จังหวัดสุรินทร์ ปีงบประมาณ 2569

ระหว่างวันที่ 1 มกราคม -18 เมษายน 2569



เกณฑ์มาตรฐานค่าดัชนีลูกน้ำยุงลาย
 ชุมชน (โรงเรียน) : HI < 5 | โรงเรียน/ศูนย์เด็กเล็ก/รพ./บ้านพัก รพ./รพ.สต. : CI = 0 | วัด/สถานที่ราชการ/โรงแรม/โรงงาน : CI < 5

การประเมินความเสี่ยง

ระหว่างวันที่ 1 มกราคม – 18 เมษายน 2569

จากข้อมูลรายงานผู้ป่วยโรคไข้เลือดออก และข้อมูลจากการดำเนินงานในพื้นที่เป้าหมาย
จังหวัดสุรินทร์ **มีความเสี่ยงปานกลาง** เนื่องจาก

- ▶ ข้อมูลจำนวนผู้ป่วยในช่วง 4 สัปดาห์ล่าสุด ของปี 2569 **สถานการณ์มีแนวโน้มพบผู้ป่วยและตำบลเข้าเกณฑ์การระบาดเพิ่มขึ้น
ทั้งนี้ต้องมีการติดตามควบคุมไม่ให้เกิด second generation (2nd gen)**
- ▶ มีรายงานผู้ป่วยเสียชีวิต 2 ราย ในช่วงฤดูการระบาดของปี 2568 **ปัจจุบันไม่มีรายงานผู้ป่วยเสียชีวิตเพิ่มขึ้น**
- ▶ ผลการสุ่มสำรวจลูกน้ำยุงลาย โดย ศตม.9.3 สุรินทร์ ในพื้นที่เป้าหมาย ในปีงบประมาณ 2568-2569
มีค่าดัชนีลูกน้ำยุงลาย ทั้งในชุมชนและสถานที่ 7ร ส่วนใหญ่ไม่ผ่านเกณฑ์ที่กำหนด
- ▶ **สัดส่วนการใช้สารเคมีที่มีของพื้นที่ที่ ศตม. ดำเนินการสำรวจ ในปี พ.ศ. 2569 พบการใช้สารเชิงเดี่ยว ร้อยละ 100** ในการพ่นกำจัดยุงลายตัว
เต็มวัย และบางพื้นที่ **ยังมีข้อจำกัดในการใช้ทรายกำจัดลูกน้ำยุงลาย**

มาตรการและข้อเสนอแนะ โรคติดต่อนำโดยยุงลาย จังหวัดสุรินทร์

4 มาตรการ (ก่อนการระบาด)



1. ฝ้าระวัง วิเคราะห์ ประเมินสถานการณ์ผู้ป่วยโรคไข้เลือดออกและโรคติดต่อนำโดยยุงลาย



2. สำรวจและกำจัดแหล่งเพาะพันธุ์ยุงลาย ในชุมชนและสถานที่ 7 ร.



3. สอบสวนและควบคุมโรคในผู้ป่วยรายแรกให้ทันเวลาและมีคุณภาพ



4. เตรียมความพร้อมทรัพยากรการควบคุมโรค

ผลการดำเนินงาน

ข่าวประชาสัมพันธ์
สำนักงานสาธารณสุขอำเภอสิงขร
โรงพยาบาลส่งเสริมสุขภาพตำบลขอนี้แตก

กิจกรรมจิตอาสาพัฒนาสิ่งแวดล้อม
เพื่อกำจัดแหล่งเพาะพันธุ์ลูกน้ำยุงลาย



ประจำเดือน เมษายน (สัปดาห์ที่ 16 ระหว่างวันที่ 12-18 เมษายน 2569)

โรงพยาบาลส่งเสริมสุขภาพตำบลขอนี้แตก ร่วมกับ อาสาสมัครสาธารณสุขประจำหมู่บ้าน (อสม.) ผู้นำชุมชน และจิตอาสา ได้ดำเนินกิจกรรมรณรงค์ป้องกันโรคไข้เลือดออก พัฒนาทำความสะอาด เพื่อปรับปรุงภูมิทัศน์สิ่งแวดล้อม สร้างและทำลายแหล่งเพาะพันธุ์ลูกน้ำยุงลายในชุมชน เพื่อป้องกันควบคุมการแพร่ระบาดของโรคไข้เลือดออกในชุมชน จำนวน 17 หมู่บ้าน จากการสำรวจทั้งหมด 2,088 หลังคาเรือน พบลูกน้ำยุงลายจำนวน 73 หลังคาเรือน ค่า HI = 3.50 ภาชนะที่สำรวจทั้งหมด 18,882 ชิ้น พบลูกน้ำยุงลายจำนวน 204 ชิ้น ค่า CI = 1.08 พร้อมได้ให้ความรู้ แนวทางปฏิบัติตามมาตรการ 3 เก็บ ป้องกัน 3 โรค และกิจกรรม 5 ป 1 ข รวมทั้งสื่อสารความเสี่ยงของสถานการณ์โรคไข้เลือดออกในพื้นที่ให้แก่คนในชุมชนได้รับทราบ

📍 sw.สท.สำโรงทาบ ☎ 089-864-0049 🌐 โรงพยาบาลส่งเสริมสุขภาพตำบลสำโรงทาบ จังหวัดสุรินทร์

ข่าวประชาสัมพันธ์
โรงพยาบาลส่งเสริมสุขภาพตำบลสำโรงทาบ

จิตอาสา...เรากำความดีด้วยหัวใจ

วันที่ 17 เดือนเมษายน 2569

โรงพยาบาลส่งเสริมสุขภาพตำบลสำโรงทาบ ร่วมกับ อสม.ตำบลสำโรงทาบ 30 ผู้นำชุมชน 10 คน จิตอาสา 20 ประชาชนทั่วไป 15 คน รวมทั้งหมด จำนวน 50 คน จัดกิจกรรมพัฒนาสิ่งแวดล้อม เพื่อปรับปรุงภูมิทัศน์และกำจัดแหล่งเพาะพันธุ์ยุงลาย โดยรณรงค์ 3 เก็บ 3 โรค เก็บบ้าน เก็บน้ำ เก็บขยะ ในชุมชนตำบลสำโรงทาบ อำเภอสำโรงทาบ จังหวัดสุรินทร์

นายสังคม พงษ์ชะอุ่มดี
ผอ.รพ.สท.สำโรงทาบ



📍 sw.สท.สำโรงทาบ ☎ 089-864-0049 🌐 โรงพยาบาลส่งเสริมสุขภาพตำบลสำโรงทาบ จังหวัดสุรินทร์

ข่าวประชาสัมพันธ์
โรงพยาบาลส่งเสริมสุขภาพตำบลบ้านสำโรง

อำเภอสนม จังหวัดสุรินทร์

วันศุกร์ | ที่ 17 เมษายน 2569

นายอัมพร จันทา
ผอ.รพ.สท.บ้านสำโรง

สัปดาห์ที่ 16 ประจำเดือน เมษายน 2569

วันที่ 12-18 เมษายน 2569 เจ้าหน้าที่โรงพยาบาลส่งเสริมสุขภาพตำบลบ้านสำโรงร่วมกับอสม.ในเขตรับผิดชอบ รณรงค์สำรวจและทำลายแหล่งเพาะพันธุ์ยุงลาย เพื่อประเมินค่าดัชนีลูกน้ำยุงลายและกำจัดแหล่งเพาะพันธุ์อย่างต่อเนื่อง ผลการสำรวจพบว่า ค่าดัชนีความชุกของลูกน้ำยุงลาย HI ร้อยละ 4.03 และ CI ร้อยละ 1.85



งานประชาสัมพันธ์ รพ.สท.บ้านสำโรง
สำนักงานสาธารณสุขอำเภอสนม จังหวัดสุรินทร์

สำนักงานสาธารณสุขอำเภอและโรงพยาบาลทุกแห่ง ดำเนินติดตามการดำเนินงานโรคติดต่อ นำโดยยุงลาย



สำนักงานสาธารณสุขจังหวัดสุรินทร์

SURIN PROVINCIAL PUBLIC HEALTH OFFICE

วันโรค

การค้นหา และขึ้นทะเบียนผู้ป่วยวัณโรครายใหม่และกลับเป็นซ้ำ (TB treatment coverage)
จังหวัดสุรินทร์ ปี 2569 จำแนกรายอำเภอ

เป้าหมาย ร้อยละ 85 ของ 146/แสนประชากร			
อำเภอ	เป้าหมายการค้นหา (คน)	จำนวนการขึ้นทะเบียน (คน)	ร้อยละ
เมืองสุรินทร์	376	466	124.04
ชุมพลบุรี	99	24	24.27
ท่าตูม	133	49	36.98
จอมพระ	82	23	27.90
ปราสาท	216	185	85.66
กาบเชิง	87	23	26.32
รัตนบุรี	130	70	53.87
สนม	62	16	25.74
ศีขรภูมิ	194	63	32.54
สังขะ	187	81	43.41
ลำดวน	42	28	66.63
สำโรงทาบ	76	24	31.43
บัวเชด	53	17	31.86
พนมดงรัก	55	15	27.23
ศรีณรงค์	66	11	16.58
เขวาสินรินทร์	50	14	28.25
โนนนารายณ์	51	15	29.64
รวม	1,958	1,124	57.41

ร้อยละผู้ป่วยวัณโรครายใหม่และกลับเป็นซ้ำ (TB treatment coverage)

จังหวัดสุรินทร์ ปี 2569 จำแนกรายอำเภอ

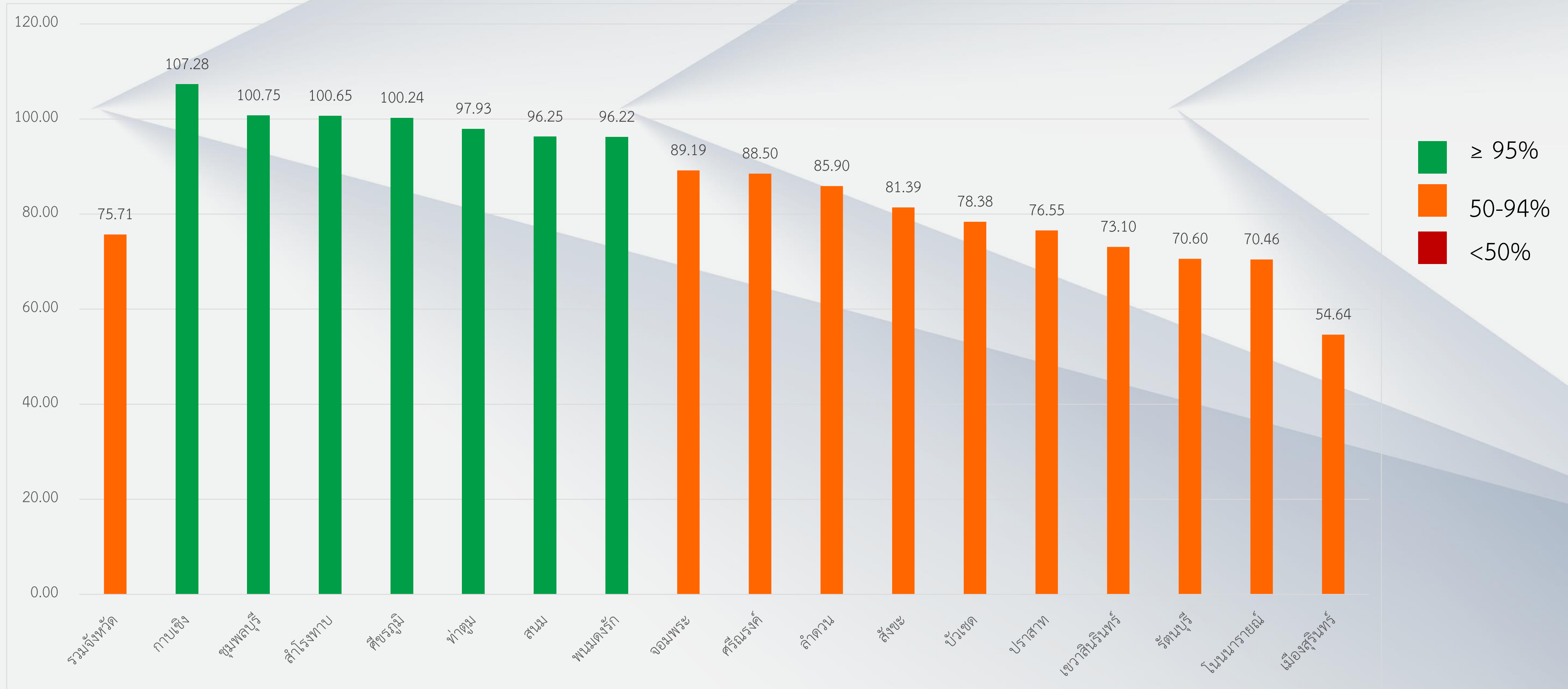


ร้อยละการคัดกรองวินิจฉัยโรคในประชากรกลุ่มเสี่ยงด้วยการถ่ายภาพรังสีทรวงอก จังหวัดสุรินทร์ ปี 2569

ประเภทผู้สัมผัส 7 กลุ่มเสี่ยง	เป้าหมาย (ราย)	ร้อยละ ค่าเป้าหมาย	ผลลัพธ์ NTIP (ราย)	ร้อยละ	ผลลัพธ์ Manual (ราย)	ร้อยละ	รวมผลลัพธ์ (ราย)	ร้อยละ
1. ผู้สัมผัสผู้ป่วยวัณโรคปอด	4,084	100%	2,006	49.12	1,222	29.92	3,228	79.04
2. ผู้ต้องขังในเรือนจำ	3,578	100%	3,918	109.50	38	1.06	3,956	110.56
3. ผู้ติดเชื้อเอชไอวี	5,640	90%	3,027	53.67	1,746	30.96	4,773	84.63
4. ผู้ป่วยโรคที่ภูมิคุ้มกันลดลง								
4.1 ผู้ป่วยเบาหวาน (HbA1C \geq 7mg%)	19,369	60%	10,129	52.29	4,882	25.21	15,011	77.50
4.2 ผู้ป่วยโรคไตเรื้อรัง	4,206	100%	2,486	59.11	865	20.57	3,351	79.67
5. ผู้สูงอายุ 65 ปีขึ้นไป ที่มีโรคร่วม								
5.1 ผู้สูงอายุที่มีโรคปอดอุดกั้นเรื้อรัง (COPD)	1,890	100%	1,390	73.54	306	16.19	1,696	89.74
5.2 ผู้สูงอายุที่มีโรคเบาหวาน	14,194	60%	5,750	40.51	2,261	15.93	8,011	56.44
6. ผู้ใช้สารเสพติด	3,140	100%	1,100	35.03	698	22.23	1,798	57.26
7. บุคลากรสาธารณสุข	9,083	100%	4,996	55.00	2,530	27.85	7,526	82.86
รวม	65,184		34,802	53.39	14,548	22.32	49,350	75.71

อำเภอ	CXR รวม 7 กลุ่มเสี่ยง						
	เป้าหมายรวม	NTIP	%	Manual	%	รวม	%
เมืองสุรินทร์	21,789	5,783	26.54	6,122	28.10	11,905	54.64
ชุมพลบุรี	2,518	1,583	62.87	954	37.89	2,537	100.75
ท่าตูม	3,340	2,311	69.19	960	28.74	3,271	97.93
จอมพระ	2,304	2,055	89.19	0	0.00	2,055	89.19
ปราสาท	4,755	2,243	47.17	1,397	29.38	3,640	76.55
กาบเชิง	1,470	1,404	95.51	173	11.77	1,577	107.28
รัตนบุรี	7,786	5,453	70.04	44	0.57	5,497	70.60
สนม	1,655	1,368	82.66	225	13.60	1,593	96.25
ศีขรภูมิ	5,030	2,580	51.29	2,462	48.95	5,042	100.24
สังขะ	3,380	2,751	81.39	0	0.00	2,751	81.39
ลำดวน	2,368	1,751	73.94	283	11.95	2,034	85.90
ลำโรงทับ	1,699	1,370	80.64	340	20.01	1,710	100.65
บัวเชด	2,021	982	48.59	602	29.79	1,584	78.38
พนมดงรัก	1,137	721	63.41	373	32.81	1,094	96.22
เขวาสินรินทร์	1,714	820	47.84	433	25.26	1,253	73.10
ศรีณรงค์	1,348	1,039	77.08	154	11.42	1,193	88.50
โนนนารายณ์	870	588	67.59	25	2.87	613	70.46
รวมจังหวัด	65,184	34,802	53.39	14,547	22.32	49,349	75.71

ร้อยละการ CXR ประชากร 7 กลุ่มเสี่ยง จังหวัดสุรินทร์ ปี 2569 จำแนกรายอำเภอ (ภาพรวมทุกกลุ่มเสี่ยง)



การคัดกรองวัณโรคในประชากรกลุ่มเสี่ยงด้วยการถ่ายภาพรังสีทรวงอก จังหวัดสุรินทร์ ปี 2569 จำแนกรายอำเภอ

ที่มา : จาก TB Clinic และฐานข้อมูล NTIP ณ วันที่ 20 เม.ย.69

อำเภอ	1. ผู้สัมผัส (คน) เป้าหมาย 100%							2. ผู้ต้องขังเรือนจำ (คน) เป้าหมาย 100%						
	เป้าหมาย	NTIP	%	manual	%	รวม	%	เป้าหมาย	NTIP	%	manual	%	รวม	%
เมืองสุรินทร์	800	332	41.50	30	3.75	362	45.25	2,009	2,387	118.82	0	0.00	2,387	118.82
ชุมพลบุรี	300	87	29.00	213	71.00	300	100.00							
ท่าตูม	339	107	31.56	232	68.44	339	100.00							
จอมพระ	159	136	85.53	0	0.00	136	85.53							
ปราสาท	300	100	33.33	292	97.33	392	130.67							
กาบเชิง	100	18	18.00	82	82.00	100	100.00							
รัตนบุรี	360	275	76.39	0	0.00	275	76.39	1,596	1,531	97.58	38	2.42	1,569	100.00
สนม	114	50	43.86	16	14.04	66	57.89							
ศีขรภูมิ	300	204	68.00	96	32.00	300	100.00							
สังขะ	280	334	119.29	0	0.00	334	119.29							
ลำดวน	288	123	42.71	0	0.00	123	42.71							
สำโรงทาบ	168	3	1.79	0	0.00	3	1.79							
บัวเชด	63	63	100.00	0	0.00	63	100.00							
พนมดงรัก	63	42	66.67	0	0.00	42	66.67							
เขวาสินรินทร์	234	36	15.38	199	85.04	235	100.43							
ศรีณรงค์	111	68	61.26	53	47.75	121	109.01							
โนนนารายณ์	105	28	26.67	9	8.57	37	35.24							
รวมจังหวัด	4,084	2,006	49.12	1,222	29.92	3,228	79.04	3,578	3,918	109.50	38	1.06	3,956	110.56

การคัดกรองวัณโรคในประชากรกลุ่มเสี่ยงด้วยการถ่ายภาพรังสีทรวงอก จังหวัดสุรินทร์ ปี 2569 จำแนกรายอำเภอ

ที่มา : จาก TB Clinic และฐานข้อมูล NTIP ณ วันที่ 20 เม.ย.69

อำเภอ	3. HIV (คน) เป้าหมาย 90%						
	เป้าหมาย	NTIP	%	manual	%	รวม	%
เมืองสุรินทร์	2,598	567	21.82	1,330	51.19	1,897	73.02
ชุมพลบุรี	223	92	41.26	82	36.77	174	78.03
ท่าตูม	101	176	174.26	0	0.00	176	174.26
จอมพระ	130	143	110.00	0	0.00	143	110.00
ปราสาท	650	194	29.85	250	38.46	444	68.31
กาบเชิง	180	152	84.44	28	15.56	180	100.00
รัตนบุรี	338	316	93.49	0	0.00	316	93.49
สนม	99	79	79.80	20	20.20	99	100.00
ศีขรภูมิ	374	359	95.99	15	4.01	374	100.00
สังขะ	300	339	113.00	0	0.00	339	113.00
ลำดวน	218	152	69.72	11	5.05	163	74.77
สำโรงทาบ	80	82	102.50	0	0.00	82	102.50
บัวเชด	135	125	92.59	10	7.41	135	100.00
พนมดงรัก	80	69	86.25	0	0.00	69	86.25
เขวาสินรินทร์	63	67	106.35	0	0.00	67	106.35
ศรีณรงค์	30	79	263.33	0	0.00	79	263.33
โนนนารายณ์	41	36	87.80	0	0.00	36	87.80
รวมจังหวัด	5,640	3,027	53.67	1,746	30.96	4,773	84.63

การคัดกรองวินิจฉัยโรคในประชากรกลุ่มเสี่ยงด้วยการถ่ายภาพรังสีทรวงอก จังหวัดสุรินทร์ ปี 2569 จำแนกรายอำเภอ

ที่มา : จาก TB Clinic และฐานข้อมูล NTIP ณ วันที่ 20 เม.ย.69

4. โรคที่ทำให้ภูมิคุ้มกันลดลง (คน)

อำเภอ	4.1 ผู้ป่วยเบาหวาน (HbA1C ≥ 7mg%) เป้าหมาย 60%														4.2 ผู้ป่วยไตเรื้อรัง เป้าหมาย 100%					
	เป้าหมาย	NTIP	%	manual	%	รวม	%	เป้าหมาย	NTIP	%	manual	%	รวม	%						
	เมืองสุรินทร์	6,064	789	13.01	2,007	33.10	2,796	46.11	1,225	217	17.71	147	12.00	364	29.71					
ชุมพลบุรี	900	565	62.78	335	37.22	900	100.00	300	107	35.67	193	64.33	300	100.00						
ท่าตูม	1,700	1,162	68.35	538	31.65	1,700	100.00	300	110	36.67	190	63.33	300	100.00						
จอมพระ	402	452	112.44	0	0.00	452	112.44	27	49	181.48	0	0.00	49	181.48						
ปราสาท	1,000	519	51.90	300	30.00	819	81.90	300	238	79.33	60	20.00	298	99.33						
กาบเชิง	600	639	106.50	0	0.00	639	106.50	50	66	132.00	0	0.00	66	132.00						
รัตนบุรี	1,880	1,201	63.88	0	0.00	1,201	63.88	331	507	153.17	0	0.00	507	153.17						
สนม	493	457	92.70	36	7.30	493	100.00	225	142	63.11	83	36.89	225	100.00						
ศีขรภูมิ	1,506	348	23.11	1,158	76.89	1,506	100.00	429	391	91.14	38	8.86	429	100.00						
สังขะ	1,200	1,124	93.67	0	0.00	1,124	93.67	200	206	103.00	0	0.00	206	103.00						
ลำดวน	318	754	237.11	0	0.00	754	237.11	242	107	44.21	0	0.00	107	44.21						
สำโรงทาบ	719	523	72.74	0	0.00	523	72.74	90	90	100.00	0	0.00	90	100.00						
บัวเชด	870	213	24.48	392	45.06	605	69.54	131	3	2.29	100	76.34	103	78.63						
พนมดงรัก	430	407	94.65	57	13.26	464	107.91	62	21	33.87	4	6.45	25	40.32						
เขวาสินรินทร์	350	347	99.14	3	0.86	350	100.00	120	32	26.67	32	26.67	64	53.33						
ศรีณรงค์	667	468	70.16	52	7.80	520	77.96	114	103	90.35	13	11.40	116	101.75						
โนนนารายณ์	270	161	59.63	4	1.48	165	61.11	60	97	161.67	5	8.33	102	170.00						
รวมจังหวัด	19,369	10,129	52.29	4,882	25.21	15,011	77.50	4,206	2,486	59.11	865	20.57	3,351	79.67						

การคัดกรองวัณโรคในประชากรกลุ่มเสี่ยงด้วยการถ่ายภาพรังสีทรวงอก จังหวัดสุรินทร์ ปี 2569 จำแนกรายอำเภอ

ที่มา : จาก TB Clinic และฐานข้อมูล NTIP ณ วันที่ 20 เม.ย.69

อำเภอ	5. ผู้สูงอายุ 65 ปี ขึ้นไป มีโรคร่วม (คน)													
	5.1 65 ปี ขึ้นไป มีโรค COPD เป้าหมาย 100%							5.2 65 ปี ขึ้นไป มีโรคเบาหวาน เป้าหมาย 60%						
	เป้าหมาย	NTIP	%	manual	%	รวม	%	เป้าหมาย	NTIP	%	manual	%	รวม	%
เมืองสุรินทร์	330	199	60.30	40	12.12	239	72.42	4,850	399	8.23	898	18.52	1,297	26.74
ชุมพลบุรี	125	66	52.80	59	47.20	125	100.00	300	357	119.00	0	0.00	357	119.00
ท่าตูม	100	104	104.00	0	0.00	104	104.00	100	117	117.00	0	0.00	117	117.00
จอมพระ	99	108	109.09	0	0.00	108	109.09	1,109	840	75.74	0	0.00	840	75.74
ปราสาท	250	39	15.60	100	40.00	139	55.60	1,000	425	42.50	100	10.00	525	52.50
กาบเชิง	80	84	105.00	0	0.00	84	105.00	150	109	72.67	41	27.33	150	100.00
รัตนบุรี	234	125	53.42	0	0.00	125	53.42	2,174	818	37.63	0	0.00	818	37.63
สนม	72	55	76.39	14	19.44	69	95.83	338	348	102.96	16	4.73	364	107.69
ศีขรภูมิ	123	135	109.76	0	0.00	135	109.76	1,379	457	33.14	922	66.86	1,379	100.00
สังขะ	100	101	101.00	0	0.00	101	101.00	500	429	85.80	0	0.00	429	85.80
ลำดวน	69	31	44.93	6	8.70	37	53.62	833	538	64.59	42	5.04	580	69.63
ลำโรงทับ	65	81	124.62	82	126.15	163	250.77	218	340	155.96	0	0.00	340	155.96
บัวเชด	70	100	142.86	0	0.00	100	142.86	334	234	70.06	0	0.00	234	70.06
พนมดงรัก	40	37	92.50	3	7.50	40	100.00	200	73	36.50	131	65.50	204	102.00
เขวาสินรินทร์	72	72	100.00	0	0.00	72	100.00	500	70	14.00	109	21.80	179	35.80
ศรีณรงค์	30	38	126.67	0	0.00	38	126.67	72	117	162.50	0	0.00	117	162.50
โนนนารายณ์	31	15	48.39	2	6.45	17	54.84	137	79	57.66	1	0.73	80	58.39
รวมจังหวัด	1,890	1,390	73.54	306	16.19	1,696	89.74	14,194	5,750	40.51	2,260	15.92	8,010	56.43

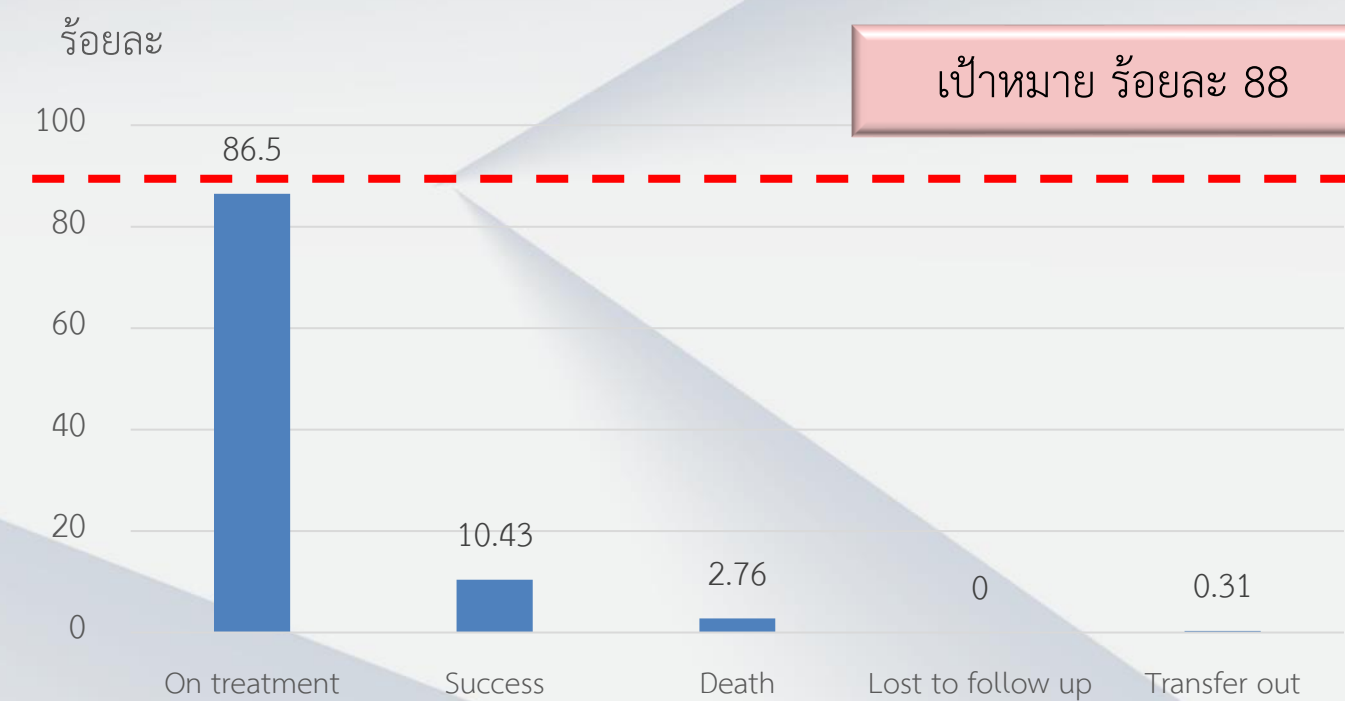
การคัดกรองวัณโรคในประชากรกลุ่มเสี่ยงด้วยการถ่ายภาพรังสีทรวงอก จังหวัดสุรินทร์ ปี 2569 จำแนกรายอำเภอ

ที่มา : จาก TB Clinic และฐานข้อมูล NTIP ณ วันที่ 20 เม.ย.69

อำเภอ	ผู้ใช้สารเสพติด (คน) เป้าหมาย 100%							บุคลากรสาธารณสุข (คน) เป้าหมาย 100%						
	เป้าหมาย	NTIP	%	manual	%	รวม	%	เป้าหมาย	NTIP	%	manual	%	รวม	%
เมืองสุรินทร์	741	109	14.71	62	8.37	171	23.08	3,172	784	24.72	1,608	50.69	2,392	75.41
ชุมพลบุรี	90	18	20.00	72	80.00	90	100.00	280	291	103.93	0	0.00	291	103.93
ท่าตูม	200	168	84.00	0	0.00	168	84.00	500	367	73.40	0	0.00	367	73.40
จอมพระ	138	87	63.04	0	0.00	87	63.04	240	240	100.00	0	0.00	240	100.00
ปราสาท	300	18	6.00	50	16.67	68	22.67	955	710	74.35	245	25.65	955	100.00
กาบเชิง	50	28	56.00	22	44.00	50	100.00	260	308	118.46	0	0.00	308	118.46
รัตนบุรี	380	149	39.21	6	1.58	155	40.79	520	531	102.12	0	0.00	531	102.12
สนม	95	58	61.05	13	13.68	71	74.74	219	179	81.74	27	12.33	206	94.06
ศีขรภูมิ	125	118	94.40	7	5.60	125	100.00	794	568	71.54	226	28.46	794	100.00
สังขะ	200	218	109.00	0	0.00	218	109.00	600	0	0.00	0	0.00	0	0.00
ลำดวน	106	25	23.58	13	12.26	38	35.85	294	21	7.14	211	71.77	232	78.91
สำโรงทาบ	90	17	18.89	219	243.33	236	262.22	269	234	86.99	39	14.50	273	101.49
บัวเชด	181	8	4.42	99	54.70	107	59.12	237	236	99.58	1	0.42	237	100.00
พนมดงรัก	54	8	14.81	42	77.78	50	92.59	208	64	30.77	136	65.38	200	96.15
เขวาสินรินทร์	200	22	11.00	89	44.50	111	55.50	175	174	99.43	1	0.57	175	100.00
ศรีณรงค์	130	32	24.62	4	3.08	36	27.69	194	134	69.07	32	16.49	166	85.57
โนนนารายณ์	60	17	28.33	0	0.00	17	28.33	166	155	93.37	4	2.41	159	95.78
รวมจังหวัด	3,140	1,100	35.03	698	22.23	1,798	57.26	9,083	4,996	55.00	2,530	27.85	7,526	82.86

จำนวนผู้ป่วยวัณโรคปอดรายใหม่ (1 ต.ค. - 31 ธ.ค. 68) ปีงบประมาณ พ.ศ.2569 (PA) จำแนกรายอำเภอ

อำเภอ	จำนวนทั้งหมด	กำลังรักษา	รักษาสำเร็จ	ตาย	ขาดยา	โอนออก
เมืองสุรินทร์	144	115	25	4		
ชุมพลบุรี	5	4	1			
ท่าตูม	20	20				
จอมพระ	7	7				
ปราสาท	66	65		1		
กาบเชิง	6	5	1			
รัตนบุรี	17	12	3	2		
สนม	4	4				
ศีขรภูมิ	14	12	1	1		
สังขะ	10	9	1			
ลำดวน	8	7				1
สำโรงทาบ	7	5	2			
บัวเชด	5	4		1		
พนมดงรัก	3	3				
เขวาสินรินทร์	5	5				
ศรีณรงค์	1	1				
โนนนารายณ์	4	4				
รวมจังหวัด	326	282	34	9		1


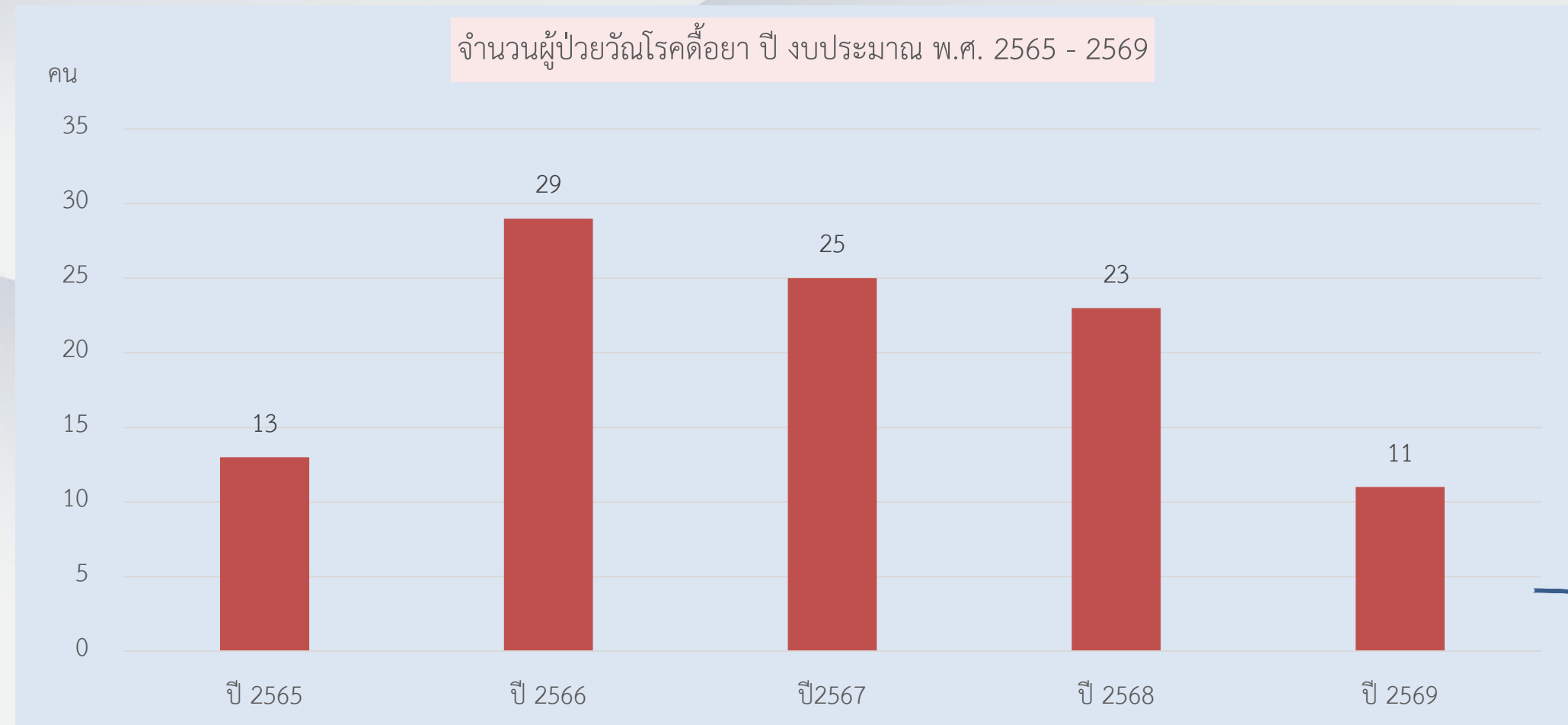


เสียชีวิต 9 ราย ได้แก่

- เมืองสุรินทร์ 4 ราย
- รัตนบุรี 2 ราย
- ศีขรภูมิ 1 ราย
- บัวเชด 1 ราย
- ปราสาท 1 ราย

**เฉพาะผู้ป่วย วัณโรคในปอด รายใหม่

ผู้ป่วยวัณโรคดื้อยา (RR-TB, MDR-TB, Pre-XDR, XDR-TB) จังหวัดสุรินทร์ ปีงบประมาณ 2565 - 2569



ผู้ป่วยวัณโรคดื้อยาที่ สถานะกำลังรักษา จังหวัดสุรินทร์



ผู้ป่วยดื้อยาที่กำลังรักษา	
Pre-XDR-TB	1 ราย
MDR-TB	6 ราย
RR-TB	2 ราย
รวมทั้งสิ้น จำนวน 9 ราย	

ข้อมูลสำรวจการใช้ AI X-ray จังหวัดสุรินทร์

อำเภอ	ใช้ AI X-ray	ไม่ใช้ AI X-ray	หมายเหตุ
เมืองสุรินทร์	✓		
ชุมพลบุรี	✓		
ท่าตูม	✓		
จอมพระ	✓		
ปราสาท	✓		
กาบเชิง	✓		
รัตนบุรี	✓		
สนม	✓		
ศีขรภูมิ	✓		
สังขะ	✓		
ลำดวน	✓		
สำโรงทาบ	✓		
บัวเชด	✓		
พนมดงรัก	✓		
เขวาสินรินทร์	✓		
ศรีณรงค์		✓	อยู่ในขั้นตอนการจัดซื้อ/จัดจ้าง
โนนนารายณ์		✓	อยู่ในขั้นตอนการจัดซื้อ/จัดจ้าง
รวมจังหวัด	15 แห่ง (88.24%)	2 แห่ง (11.76%)	

ข้อเสนอแนะการดำเนินงานด้านวัณโรค จังหวัดสุรินทร์

- โรงพยาบาลศรีณรงค์ และโรงพยาบาลโนนนารายณ์ เร่งรัด AI CXR ให้แล้วเสร็จภายในเดือนพฤษภาคม
- พื้นที่ดำเนินการคัดกรองกลุ่มเสี่ยงวัณโรค และลงข้อมูลคัดกรองในโปรแกรม NTIP ให้ได้ตามเป้าหมาย
- โรงพยาบาล และ รพ.สต. จัดช่องทางพิเศษ สำหรับผู้ป่วยที่มาพบแพทย์ด้วยอาการไอ มากกว่า 2 สัปดาห์ (I-fast track)
- โรงพยาบาลศูนย์ และโรงพยาบาลทั่วไป ดำเนินการ Active CXR screening ในเคสที่มารับยาประจำ ใน รพ. ได้แก่ คลินิกสูงอายุ stroke โรคไต โรคหัวใจ ความดันโลหิตสูง เป็นต้น (Big City Model)
- ติดตามผู้สัมผัสร่วมบ้าน/ผู้สัมผัสใกล้ชิด ให้ได้รับการ CXR 100% ทุก 6 เดือน จนครบ 2 ปี
- ติดตามผู้ป่วยขาดนัด/ขาดยา ในพื้นที่ ให้ไปพบแพทย์ตามนัด



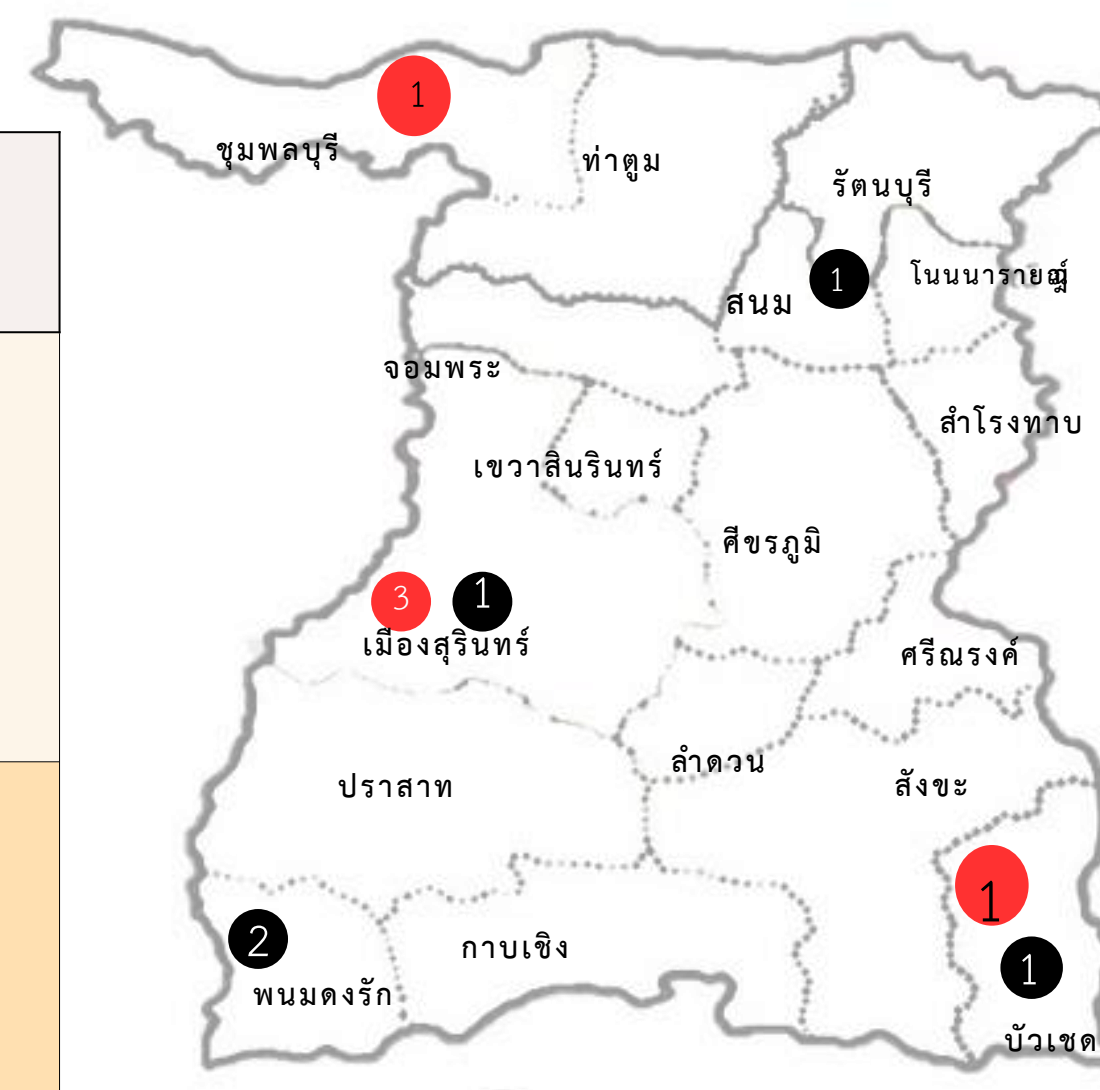
สำนักงานสาธารณสุขจังหวัดสุรินทร์

SURIN PROVINCIAL PUBLIC HEALTH OFFICE

โรคพิษสุนัขบ้า

สถานการณ์ผู้เสียชีวิต จากโรคพิษสุนัขบ้า ปี 2569

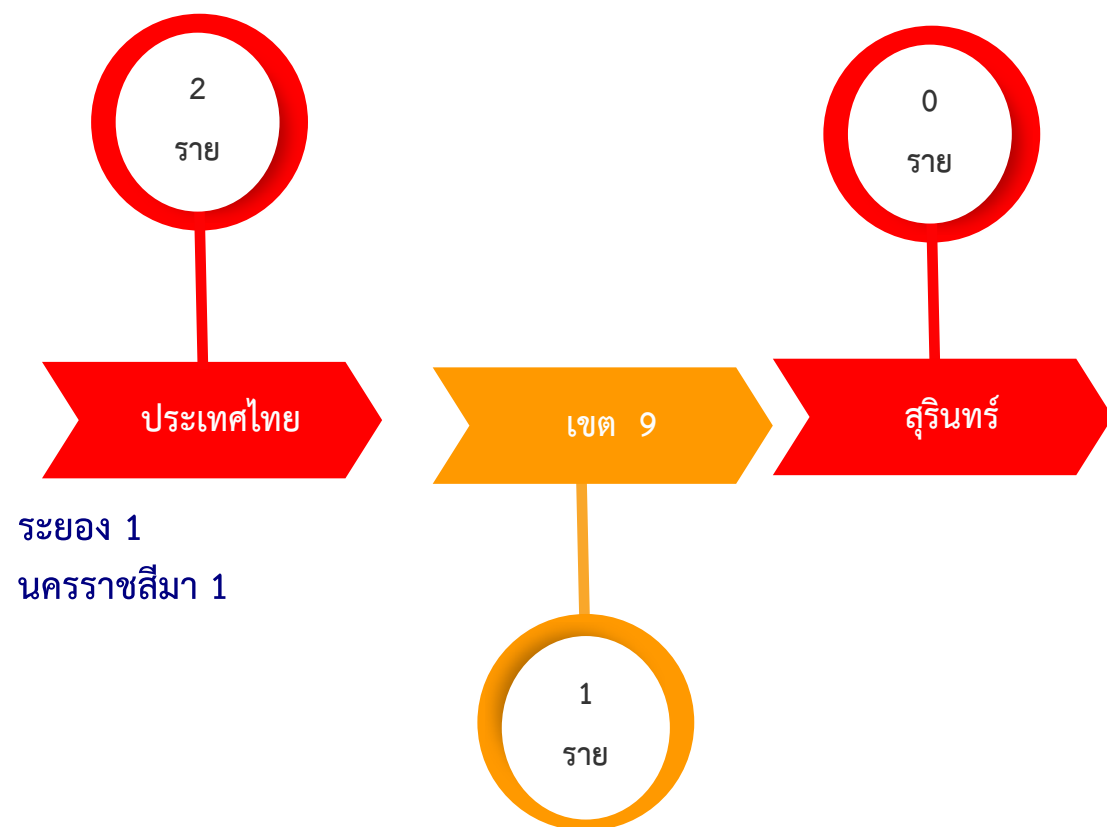
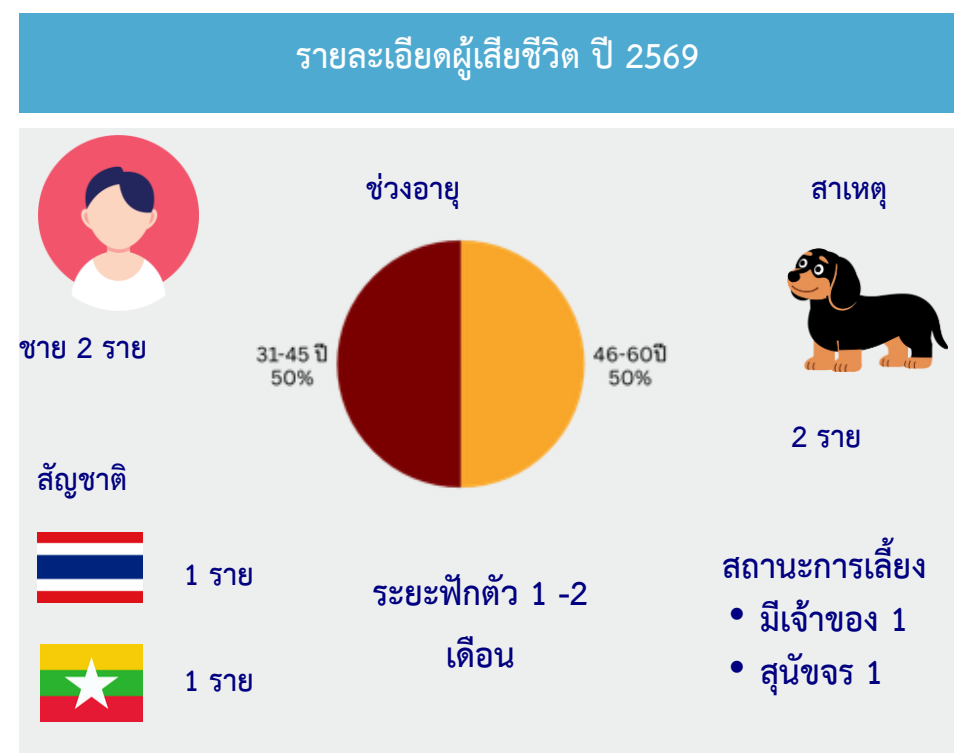
ที่มา : กองระบาดวิทยา ณ 24 เม.ย.69



● จำนวนสัตว์ยืนยัน

● จำนวนเหตุการณ์ผิดปกติ

ที่มา : thairabies.net ณ 24 เม.ย.69



ระยอง 1
นครราชสีมา 1

สถานการณ์โรคพิษสุนัขบ้าในสัตว์ จ.สุรินทร์ ปี 2569

ข้อมูล ณ วันที่	โรคพิษสุนัขบ้าในสัตว์	เหตุการณ์ผิดปกติ
เม.ย. 69	สุนัข 3 ตย. - อ.เมืองสุรินทร์ 2 ตย. ต.เทนมีย์ และ ต.ตังใจ ผู้สัมผัส 10 คน - อ.ชุมพลบุรี ต.กระเบื้อง ผู้สัมผัสฯ 4 คน	-
ยอดสะสม ปี 69 (1 ม.ค.- 24 เม.ย. 69)	5 ตย. (ร้อยละ 7.69 (5/65) *ผู้สัมผัสที่ต้องฉีดฯ 33 คน	5 เหตุการณ์ (พนมดงรัก 2, สนม 1, บัวเชด 1, เมืองฯ 1) *ผู้สัมผัสที่ต้องฉีดฯ 25 คน

ผลการเคาะประตูบ้านค้นหาผู้สัมผัสมารับวัคซีนป้องกันโรคพิษสุนัขบ้า ปีงบประมาณ 2569

เดือน	ทั้งหมด (คน)	ได้รับวัคซีน (คน)					ไม่ได้รับวัคซีน (คน)		หมายเหตุ
		ทั้งหมด (ร้อยละ)	ครบชุด (ร้อยละ)	อยู่ระหว่างฉีด ให้ครบชุด (ร้อยละ)	ฉีดไม่ครบชุด (ร้อยละ)	ติดตามรับ ไม่ครบชุด (ร้อยละ)	ทั้งหมด	ติดตาม แล้ว	
เม.ย.69	342	342 (100.00)	203 (49.76)	134 (47.32)	5 (2.92)	5 (100)	-	-	
ตค.68-เม.ย. 69	1,351*	1,351 (100.00)	1,212 (89.71)	134 (9.92)	5 (0.37)	5 (100)	-	-	6 เดือน

ที่มา : รายงาน อสม.เคาะประตูบ้าน เม.ย.69

จาก รพ.ปราสาท, รัตนบุรี, ชุมพลบุรี, ท่าตูม, จอมพระ, สนม, ลำดวน, ศีขรฯ, ศรีณรงค์, โนนฯ, สังขะ, เขวาสสอ. เมืองฯ, ปราสาท, รัตนบุรี, ศรีณรงค์, ชุมพลบุรี, ลำดวน, ท่าตูม, ศีขรฯ, โนนนารายณ์, เขวาส

ณ *24 เม.ย.69

ผลการสำรวจประชาชนกลุ่มเสี่ยงเพื่อเข้ารับการฉีดวัคซีนป้องกันโรคพิษสุนัขบ้า แบบฉีดป้องกันล่วงหน้า (Pre-Exposure Prophylaxis) จังหวัดสุรินทร์

จำนวนประชาชนกลุ่มเสี่ยง/ได้รับการฉีดฯ (คน)			พื้นที่ที่ เริ่มฉีดแล้ว
คนเก็บขยะ	ผู้ติดสุราเรื้อรัง	อื่นๆ	
167/28	124/1	100/8	รพ.ชุมพลฯ, ปราสาท, สังขะ

หมายเหตุ : 1. รับรายงาน 15 หน่วยงาน จาก ทั้งหมด 34 หน่วยงาน
 2. หน่วยงานที่รายงานว่าไม่มีประชาชนกลุ่มเสี่ยง ได้แก่ รพ.ท่าตูม, ลำดวน, เขวาสี
 3. รพ.ปราสาท รายงานว่า คนเก็บขยะไม่ประสงค์ฉีด 10 ราย, ฉีดไม่ครบชุด 2 ราย

ที่มา : รายงานการสำรวจประชาชนกลุ่มเสี่ยงเพื่อเข้ารับการฉีดวัคซีนป้องกันโรคพิษสุนัขบ้าฯ ข้อมูล ณ 24 เม.ย.69
 จาก รพ.สุรินทร์, ปราสาท, รัตนบุรี, ชุมพลบุรี, ท่าตูม, ลำดวน, บัวเชด, เขวาสินรินทร์, สังขะ, สนม
สสอ.ปราสาท, โนนนารายณ์, เมืองฯ, รัตนบุรี, ชุมพลฯ

ขอความร่วมมือ

1. ประชาสัมพันธ์

- โรคพิษสุนัขบ้ามีอาการแล้วรักษาไม่หาย ตายทุกราย แต่ป้องกันได้โดยการฉีดวัคซีนป้องกันโรค
 - เมื่อถูกสุนัข-แมว กัด ข่วน เลียแผล “ล้างแผล ใส่ยา ทาหม้อ ฉีดวัคซีนต่อตามกำหนดนัด”
 - ลูกสุนัข-แมวที่อายุต่ำกว่า 3 เดือน อาจเป็นโรคพิษสุนัขบ้า หากไม่พาไปฉีดวัคซีนป้องกันโรค
 - เมื่อสัตว์เลี้ยง ได้แก่ สุนัข, แมว, โค, กระบือ ป่วย/มีอาการผิดปกติและตาย ไม่นำไปชำแหละ
- โดยเฉพาะโค-กระบืออย่านำไปรับประทาน ให้ประสานจนท.ปศุสัตว์ เก็บตัวอย่างส่งตรวจหาเชื้อโรคพิษสุนัขบ้า
- หากเลี้ยงสุนัข-แมว ต้องพาไปรับวัคซีนป้องกันโรคปีละ 1 ครั้ง

2. ประสาน อสม.เคาะประตูบ้าน เดือนละ 1 ครั้ง

- ค้นหาผู้สัมผัสโรคพิษสุนัขบ้า (ถูกสุนัข/แมว กัด/ข่วน/เลียแผล/ชำแหละสัตว์/ทานอาหารดิบที่ปรุงจากสัตว์ที่ตายโดยไม่ทราบสาเหตุ) ที่ยังไม่ได้รับวัคซีนมารับวัคซีนโดยเร็วที่สุด
- เผื่อระวังและแจ้งเหตุการณ์แก่จนท.สาธารณสุข หากมีสัตว์ป่วยตายผิดปกติ

3. จัดให้มีระบบติดตามผู้รับบริการฉีดวัคซีน ให้ครบชุด



สำนักงานสาธารณสุขจังหวัดสุรินทร์

SURIN PROVINCIAL PUBLIC HEALTH OFFICE

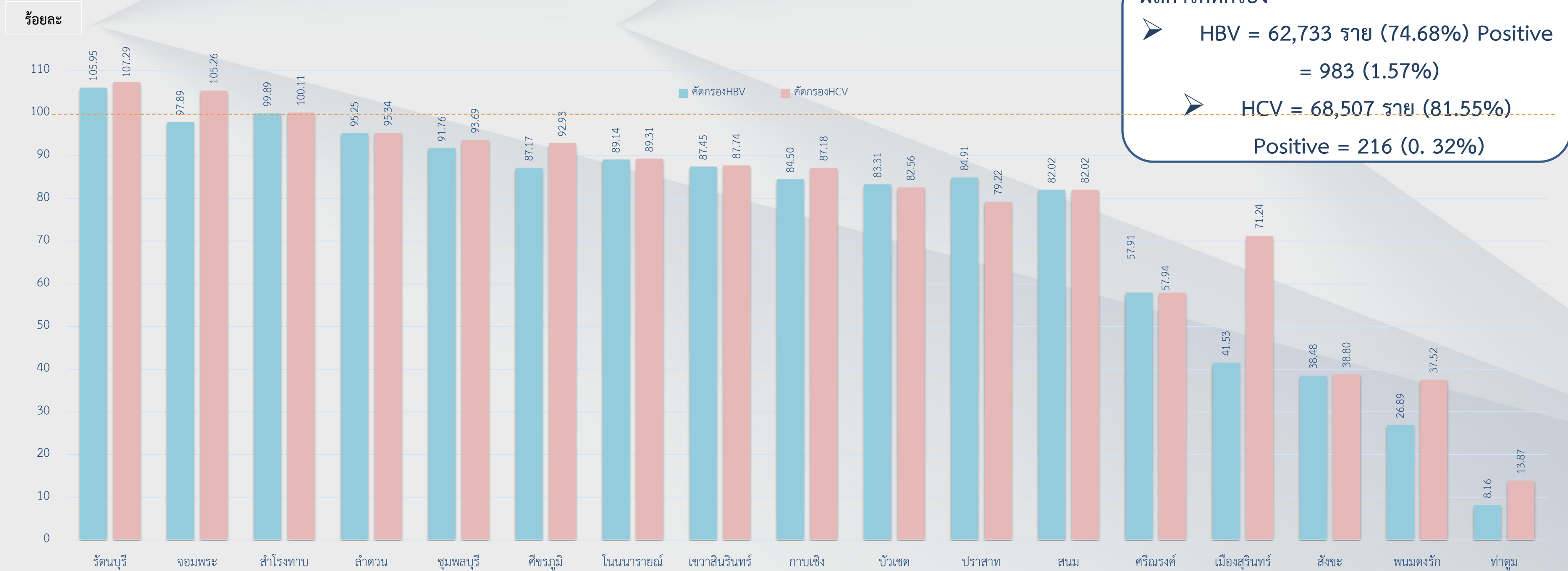
HBV HCV OV-CCA



สำนักงานสาธารณสุขจังหวัดสุรินทร์
SURIN PROVINCIAL PUBLIC HEALTH OFFICE

ผลการดำเนินงานคัดกรองไวรัสตับอักเสบ บี และ ซี รายอำเภอจังหวัดสุรินทร์ ปี 2569

เป้าหมาย : ในปี 2569 ประชากรที่เกิดก่อนปี 2535 และกลุ่มเสี่ยง ได้รับการคัดกรองโรคไวรัสตับอักเสบ บี และ ซี จำนวน 84,008 คน



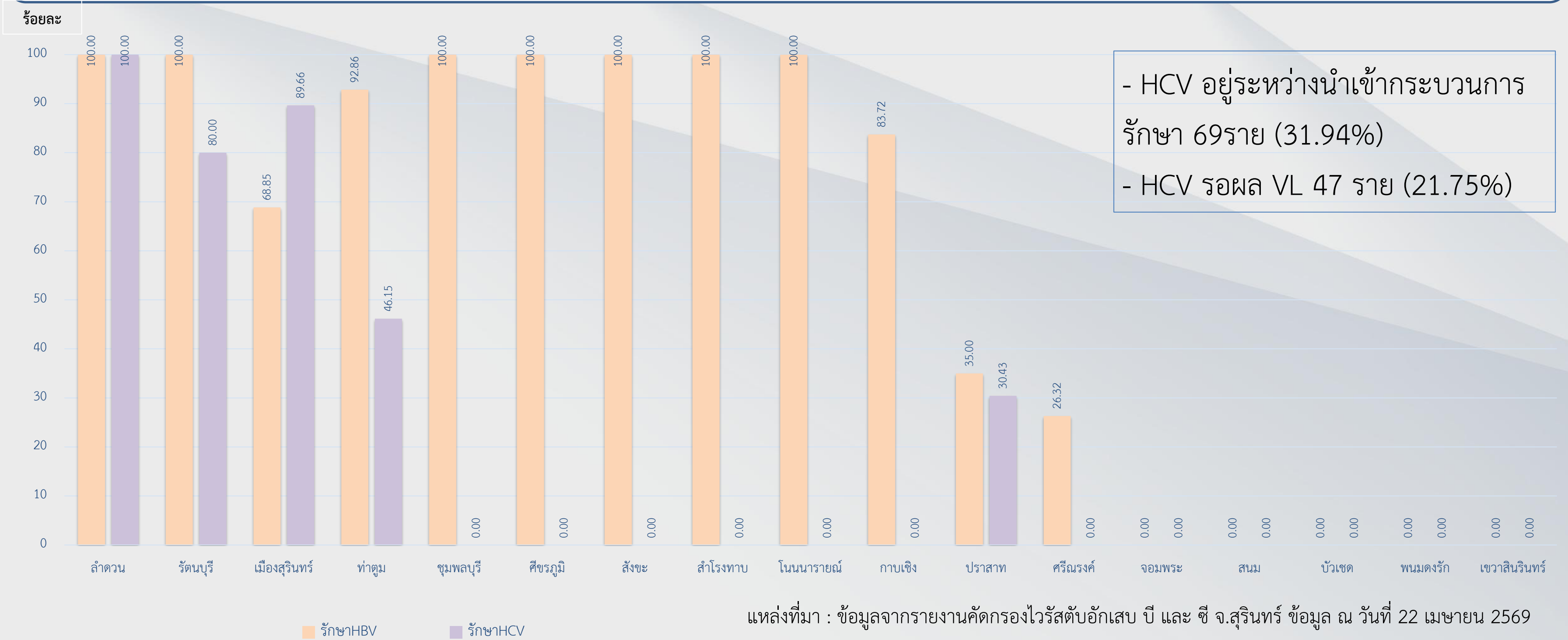
แหล่งที่มา : ข้อมูลจากรายงานคัดกรองไวรัสตับอักเสบ บี และ ซี จ.สุรินทร์ ข้อมูล ณ วันที่ 22 เมษายน 2569



ผลการรักษาผู้ป่วยไวรัสตับอักเสบ บี และ ซี จังหวัดสุรินทร์ ปี 2569

เป้าหมาย : ผู้ติดเชื้อไวรัสตับอักเสบ บี ได้รับการรักษาร้อยละ 60 , ผู้ติดเชื้อไวรัสตับอักเสบ ซี ได้รับการรักษาร้อยละ 80

❖ ผลการรักษา **HBV Positive** = 983 (1.57%) ได้รับการรักษา 484 ราย (72.42%) , **HCV Positive**= 216 (0.32%) ได้รับการส่ง VL 147 ราย (68.03%) จำนวนผู้ที่มีผลการตรวจยืนยันเป็นบวก 100 ราย (68.03%) จำนวนผู้ติดเชื้อไวรัสตับอักเสบ ซี ได้รับการรักษา 50 ราย (50.00%)



แหล่งที่มา : ข้อมูลจากรายงานคัดกรองไวรัสตับอักเสบ บี และ ซี จ.สุรินทร์ ข้อมูล ณ วันที่ 22 เมษายน 2569



สำนักงานสาธารณสุขจังหวัดสุรินทร์

SURIN PROVINCIAL PUBLIC HEALTH OFFICE

ขอความร่วมมือ

- **เร่งรัด : การดำเนินงานการคัดกรองและรักษาไวรัสตับอักเสบ บี และ ซี**
 - 1.ดำเนินการคัดกรองไวรัสตับอักเสบ บี และ ซี ให้ได้ร้อยละ100
 - 2.ติดตามนำผู้ป่วยเข้าสู่กระบวนการรักษา ผู้ป่วยไวรัสตับอักเสบ บี ได้รับการรักษา ร้อยละ 60
ผู้ป่วยไวรัสตับอักเสบซี ได้รับการรักษา ร้อยละ 100
 - 3.บันทึกข้อมูลการติดตามผู้ป่วยไวรัสตับอักเสบ บี และ ซี ผ่านโปรแกรม HEP – BC – DDC

การบันทึกการคัดกรองไวรัสตับอักเสบ บี และ ซี

- บันทึกข้อมูลการเบิกจ่ายผ่านโปรแกรม KTB และ โปรแกรม e-claim
- บันทึกข้อมูลการคัดกรองผ่านโปรแกรม Hos_Xp รหัสวินิจฉัย ICD 10 Z11.5 และลงรหัสการตรวจคัดกรองโรคไวรัสตับอักเสบ บี และซี ตามโครงสร้างมาตรฐานข้อมูลด้านสุขภาพ 43 แพ้ม (Special PP)

- บันทึกข้อมูลผู้ป่วยไวรัสตับอักเสบ บี และ ซี ผ่านโปรแกรม Hos_Xp รหัสวินิจฉัย ICD 10

- กลุ่มโรคติดต่อ
 - ปรับปรุงรายละเอียดนิยาม
 - ปรับ Syndromic มาไว้ใน DDS (ยกเว้น ILI)
 - TB
 - Hepatitis B, C**
- กลุ่มโรคจากการประกอบอาชีพและสิ่งแวดล้อม
 - ตาม พ.ร.บ. ควบคุมโรค ยกเว้นกลุ่ม PM 2.5
- กลุ่มโรคจากการบาดเจ็บ
 - Heat injury
 - Snake bite
- โรคสำคัญตามนโยบาย
 - ปอดอักเสบที่เกี่ยวข้องกับบุหรี่ไฟฟ้า (EVALI)

รหัสรายงานโรค	ICD-10	ชื่อโรค	ชื่อโรคภาษาไทย	หมายเหตุ
601	B18.0	Chronic viral hepatitis B with delta-agent	ตับอักเสบ บี แบบเรื้อรัง มีเดลตา-เอเจนต์	โรคไวรัสตับอักเสบบี เรื้อรัง
	B18.10	Chronic viral hepatitis B without delta-agent	ตับอักเสบ บี แบบเรื้อรัง ไม่มีเดลตา-เอเจนต์	
	B18.19	Chronic viral B unspecified delta agent status	ตับอักเสบ บี แบบเรื้อรัง ไม่ระบุสถานภาพของเดลตา-เอเจนต์	
602	B18.2	Chronic viral hepatitis C	ตับอักเสบ ซี แบบเรื้อรัง	โรคไวรัสตับอักเสบบี เรื้อรัง
603	O984	Viral hepatitis complicating pregnancy, childbirth and the puerperium	โรคติดเชื้อไวรัสตับอักเสบทรอกซ้อน การตั้งครรภ์ การคลอด และระยะหลังคลอด	โรคไวรัสตับอักเสบบีในภาวะตั้งครรภ์
	O98.4	ร่วมกับ B18.0/ B18.10/ B18.19 หรือ B16.0 - B16.2/ B16.9 (กรณีไวรัสตับอักเสบบี)		
	O98.4	ร่วมกับ B18.2 หรือ B17.1 (กรณีไวรัสตับอักเสบบี)		
604	P353	Congenital viral hepatitis	การติดเชื้อไวรัสตับอักเสบบีแต่กำเนิด	โรคไวรัสตับอักเสบบีแต่กำเนิด (จากแม่สู่ลูก)
	P35.3	ร่วมกับ B18.0/ B18.10/ B18.19 หรือ B16.0 - B16.2/ B16.9 (กรณีไวรัสตับอักเสบบี)		
	P35.3	ร่วมกับ B18.2 หรือ B17.1 (กรณีไวรัสตับอักเสบบี)		

รหัสที่เกี่ยวข้องกับโรคไวรัสตับอักเสบบี

รหัสคัดกรอง

ลำดับ	รหัส	ชื่อภาษาอังกฤษ	ชื่อภาษาไทย
1	1B010	screening examination for viral hepatitis B	การตรวจคัดกรองไวรัสตับอักเสบบี
2	1B0100	screening examination for viral hepatitis B, positive	การตรวจคัดกรองไวรัสตับอักเสบบี ได้ผลบวก
3	1B0101	screening examination for viral hepatitis B, negative	การตรวจคัดกรองไวรัสตับอักเสบบี ได้ผลลบ
4	1B011	screening examination for viral hepatitis C	การตรวจคัดกรองไวรัสตับอักเสบบี ซี
5	1B0110	screening examination for viral hepatitis C, positive	การตรวจคัดกรองไวรัสตับอักเสบบี ซี ได้ผลบวก
6	1B0111	screening examination for viral hepatitis C, negative	การตรวจคัดกรองไวรัสตับอักเสบบี ซี ได้ผลลบ

รหัสวินิจฉัยโรค (ICD-10)

ลำดับ	รหัส ICD-10	ชื่อภาษาอังกฤษ	ชื่อภาษาไทย
1	B180XX	Chronic viral hepatitis B with delta-agent	ตับอักเสบบี แบบเรื้อรัง มีเดลตา-เอเจนต์
2	B1810XX	Chronic viral hepatitis B without delta-agent	ตับอักเสบบี แบบเรื้อรัง ไม่มีเดลตา-เอเจนต์
3	B1819XX	Chronic hepatitis B unspecified delta agent status	ตับอักเสบบี แบบเรื้อรัง ไม่ระบุสถานภาพของเดลตา-เอเจนต์
4	B182XX	Chronic viral hepatitis C	ตับอักเสบบี ซี แบบเรื้อรัง
5	O984	Viral hepatitis complicating pregnancy, childbirth and the puerperium	โรคติดเชื้อไวรัสตับอักเสบทรอกซ้อน การตั้งครรภ์ การคลอด และระยะหลังคลอด
6	P353	Congenital viral hepatitis	การติดเชื้อไวรัสตับอักเสบบีแต่กำเนิด

รหัสตรวจทางห้องปฏิบัติการ

ลำดับ	LAB Name	LABTEST (ICD10-TM)	LABRESULT	Definition
1	HBsAg	0746299	0 = Negative 1 = Positive	รายงานผลการตรวจเป็น "0" เมื่อผลการตรวจเป็น Negative หรือ Borderline รายงานผลการตรวจเป็น "1" เมื่อผลการตรวจเป็น Positive
2	Anti-HBs	0741499	0 = Negative 1 = Positive	รายงานผลการตรวจเป็น "0" เมื่อผลการตรวจเป็น Negative หรือ Borderline รายงานผลการตรวจเป็น "1" เมื่อผลการตรวจเป็น Positive
3	Anti-HBc	0741498	0 = Negative 1 = Positive	รายงานผลการตรวจเป็น "0" เมื่อผลการตรวจเป็น Negative หรือ Borderline รายงานผลการตรวจเป็น "1" เมื่อผลการตรวจเป็น Positive
4	HBV viral load	0749303	ใช้ค่าตามที่รายงาน	ใช้ผลค่า log 10 ของผลการตรวจ Viral load หากผลตรวจมีเครื่องหมาย "<" หรือ "Undetectable" ให้ใส่เป็นค่า 0 หากผลตรวจมีเครื่องหมาย ">" ให้ตัดเครื่องหมายออกแล้วใส่ค่าตัวเลขอย่างเดียว
5	HBeAg	0746298	0 = Negative 1 = Positive	รายงานผลการตรวจเป็น "0" เมื่อผลการตรวจเป็น Negative or "Not detected" รายงานผลการตรวจเป็น "1" เมื่อผลการตรวจเป็น Positive or "detected"
6	Anti-HCV	0741699	0 = Negative 1 = Positive	รายงานผลการตรวจเป็น "0" เมื่อผลการตรวจเป็น Negative หรือ Borderline รายงานผลการตรวจเป็น "1" เมื่อผลการตรวจเป็น Positive
7	HCV RNA test	0749103	0 = Negative 1 = Positive	รายงานผลการตรวจเป็น "0" เมื่อผลการตรวจเป็น Negative or "Not detected" รายงานผลการตรวจเป็น "1" เมื่อผลการตรวจเป็น Positive or "detected"
8	HCV viral load	0749302	ใช้ค่าตามที่รายงาน	ใช้ผลค่า log 10 ของผลการตรวจ Viral load หากผลตรวจมีเครื่องหมาย "<" หรือ "Undetectable" ให้ใส่เป็นค่า 0 หากผลตรวจมีเครื่องหมาย ">" ให้ตัดเครื่องหมายออกแล้วใส่ค่าตัวเลขอย่างเดียว
9	HCV core Antigen	0749305	0 = Negative 1 = Positive	รายงานผลการตรวจเป็น "0" เมื่อผลการตรวจเป็น Negative or "Not detected" รายงานผลการตรวจเป็น "1" เมื่อผลการตรวจเป็น Positive or "detected"

แนวทางการบันทึกข้อมูลผู้ป่วยตับอักเสบ บี และ ซี เรื้อรัง

แพทย์
วินิจฉัย

งานระบาดดึง
ข้อมูล ผ่าน API
HIS

ส่งข้อมูลเข้า
DDS

ข้อมูลถูกส่งเข้า
โปรแกรม HEP-
BC-DDC

ผู้รับผิดชอบ
ไวรัสตับ
อักเสบ บี และ
ซี บันทึก
ข้อมูลติดตาม
การรักษา

รหัสรายงานโรค	ICD-10	ชื่อโรค	ชื่อโรคภาษาไทย
601	B18.0	Chronic viral hepatitis B with delta-agent	ตับอักเสบ บี แบบเรื้อรัง มีเดลตา-เอเจนต์
	B18.10	Chronic viral hepatitis B without delta-agent	ตับอักเสบ บี แบบเรื้อรัง ไม่มีเดลตา-เอเจนต์
	B18.19	Chronic viral B unspecified delta agent status	ตับอักเสบ บี แบบเรื้อรัง ไม่ระบุสถานภาพของเดลตา-เอเจนต์
602	B18.2	Chronic viral hepatitis C	ตับอักเสบ ซี แบบเรื้อรัง
603	O984	Viral hepatitis complicating pregnancy, childbirth and the puerperium	โรคติดเชื้อไวรัสตับอักเสบบีแทรกซ้อน การตั้งครรภ์ การคลอด และระยะหลังคลอด
	O98.4	ร่วมกับ B18.0/ B18.10/ B18.19 หรือ B16.0 - B16.2/ B16.9 (กรณีไวรัสตับอักเสบบี)	
	O98.4	ร่วมกับ B18.2 หรือ B17.1 (กรณีไวรัสตับอักเสบ ซี)	
604	P353	Congenital viral hepatitis	การติดเชื้อไวรัสตับอักเสบบีแต่กำเนิด
	P35.3	ร่วมกับ B18.0/ B18.10/ B18.19 หรือ B16.0 - B16.2/ B16.9 (กรณีไวรัสตับอักเสบบี)	
	P35.3	ร่วมกับ B18.2 หรือ B17.1 (กรณีไวรัสตับอักเสบ ซี)	



ผลการดำเนินงานคัดกรองพยาธิใบไม้ตับ (OV) และคัดกรองมะเร็งท่อน้ำดี (CCA) จังหวัดสุรินทร์ ปี 2569

เป้าหมาย : คัดกรองพยาธิใบไม้ตับด้วยอุจจาระ จำนวน 5,500 คน คัดกรองมะเร็งท่อน้ำดี ด้วยวิธีอัลตราซาวด์ จำนวน 2,000 คน

สำนักงานสาธารณสุขจังหวัดสุรินทร์

SURIN PROVINCIAL PUBLIC HEALTH OFFICE

ผลงาน

- OV = 5,358 ราย (97.42%)
พบ OV = 46 ราย (0.86%)
- CCA = 2,054 ราย (102.70%)
ผลผิดปกติ 591ราย (28.77%)
สงสัย CCA 3 ราย (0.15%)

ร้อยละ



แหล่งที่มา : ข้อมูลจากรายงานคัดกรอง OVCCA จ.สุรินทร์ ข้อมูล ณ วันที่ 22 เมษายน 2569



สำนักงานสาธารณสุขจังหวัดสุรินทร์

SURIN PROVINCIAL PUBLIC HEALTH OFFICE

งานสร้างเสริมภูมิคุ้มกันโรคด้วยวัคซีน



ผลงานความครอบคลุมวัคซีนพื้นฐานในเด็กแรกเกิด - 5 ปี รายอำเภอของจังหวัดสุรินทร์

ปีงบประมาณ 2569 (เฉพาะไตรมาส 1 - 2) ข้อมูล ณ 24 เมษายน 2569 เวลา 09.30 น.

สำนักงานสาธารณสุขจังหวัดสุรินทร์

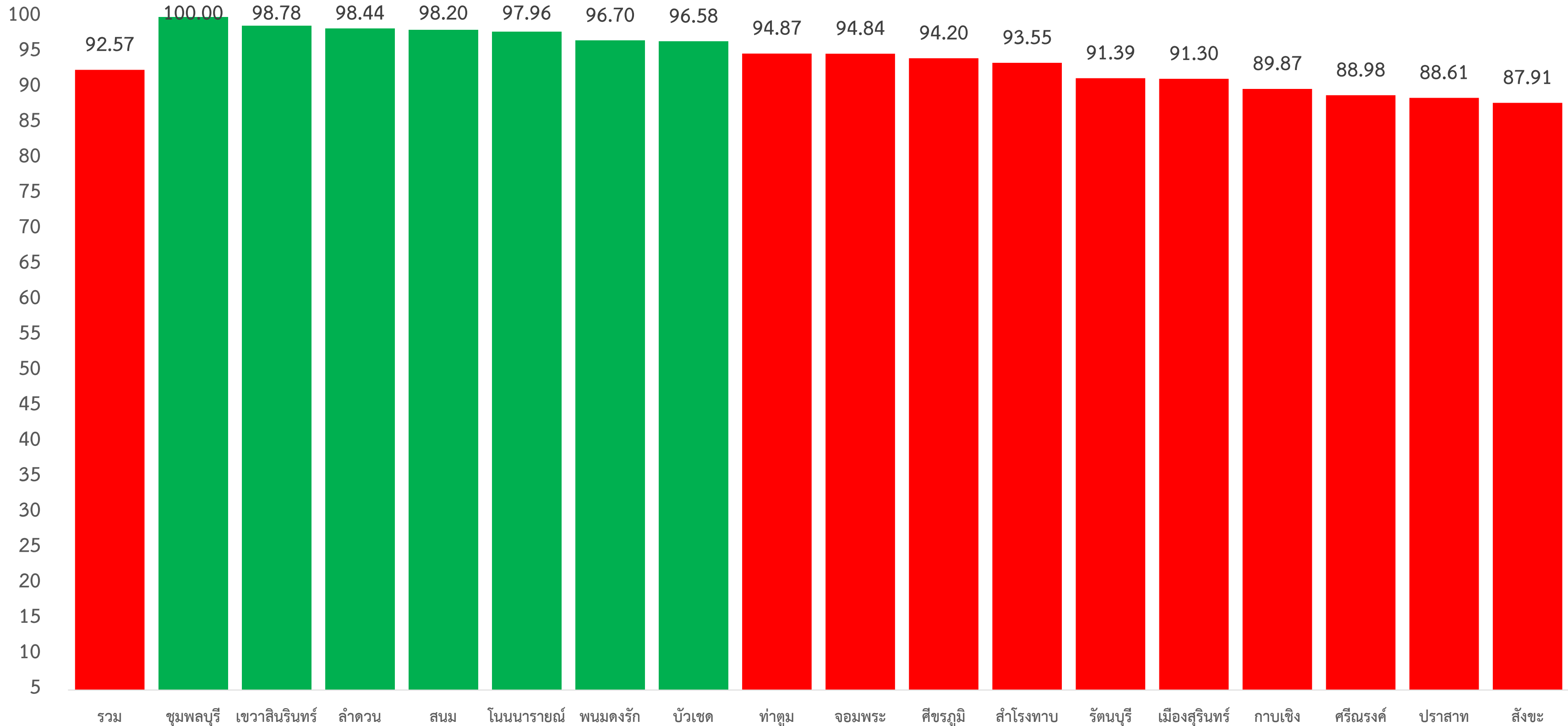
SURIN PROVINCIAL PUBLIC HEALTH OFFICE

ลำดับ	อำเภอ	กลุ่มเด็กอายุครบ 1 ปี										ครบ 2 ปี				ครบ 3 ปี	ครบ 5 ปี	
		BCG	HBV1	DTP1	DTP3	HBV3	Hib3	Polio3	IPV	MMR1	Rota	DTP4	Polio4	LAJE1	MMR2	LAJE2	DTP5	Polio5
1	เมืองสุรินทร์	99.76	99.76	95.75	93.16	93.16	88.92	92.45	93.40	89.62	89.39	92.22	92.04	93.52	91.30	80.97	82.10	81.94
2	ชุมพลบุรี	99.00	99.00	97.00	96.00	96.00	93.00	93.00	97.00	96.00	94.00	99.36	100.00	99.36	100.00	96.36	97.40	97.40
3	ท่าตูม	98.91	98.91	97.81	98.91	98.91	96.17	98.36	97.27	97.81	91.80	98.97	98.97	96.92	94.87	93.33	93.43	93.43
4	จอมพระ	100.00	100.00	97.86	97.14	97.14	95.71	97.14	97.86	97.14	95.71	97.42	97.42	96.13	94.84	89.39	93.91	93.91
5	ปราสาท	98.51	98.51	95.30	93.07	93.07	85.89	92.08	91.83	90.10	85.40	92.62	91.98	92.41	88.61	83.06	87.40	87.40
6	กาบเชิง	99.24	99.24	91.60	90.84	90.84	83.97	90.08	87.79	87.02	80.15	88.61	89.87	90.51	89.87	87.11	81.56	80.45
7	รัตนบุรี	99.41	98.82	97.63	96.45	96.45	94.67	96.45	97.63	95.86	89.94	94.74	94.26	96.17	91.39	87.03	89.96	89.61
8	สนม	100.00	100.00	98.63	100.00	100.00	97.26	100.00	100.00	95.89	95.89	100.00	99.10	99.10	98.20	97.30	97.52	97.52
9	ศีขรภูมิ	100.00	100.00	97.83	98.91	98.91	96.38	93.84	98.19	96.38	95.29	94.20	94.20	96.41	94.20	90.10	91.14	90.68
10	สังขะ	98.02	97.73	92.35	91.22	90.37	84.14	87.25	89.52	85.84	84.70	92.19	92.44	93.20	87.91	75.37	83.01	83.01
11	ลำดวน	100.00	100.00	97.78	97.78	97.78	97.78	97.78	97.78	95.56	95.56	98.44	98.44	96.88	98.44	94.68	90.98	90.16
12	สำโรงทาบ	97.32	97.32	96.43	91.07	91.07	87.50	91.07	97.32	93.75	91.96	94.35	94.35	94.35	93.55	90.30	95.11	95.11
13	บัวเชด	93.75	93.75	94.64	93.75	94.64	85.71	93.75	95.54	94.64	90.18	95.73	94.02	94.87	96.58	86.61	90.18	90.18
14	พนมดงรัก	100.00	100.00	100.00	98.46	98.46	96.92	90.77	100.00	96.92	96.92	96.70	96.70	91.21	96.70	80.00	88.18	88.18
15	ศรีณรงค์	97.35	95.58	96.46	96.46	96.46	92.04	96.46	92.92	97.35	90.27	88.19	88.98	94.49	88.98	85.53	82.95	82.39
16	เขวาสินรินทร์	100.00	100.00	98.57	98.57	98.57	98.57	98.57	98.57	98.57	97.14	100.00	100.00	100.00	98.78	96.30	95.74	95.74
17	โนนนารายณ์	98.48	98.48	96.97	95.45	95.45	92.42	89.39	95.45	90.91	90.91	97.96	97.96	82.65	97.96	83.33	89.13	89.13
รวม		98.84	98.70	95.98	94.85	94.78	90.48	93.12	94.53	92.60	89.88	94.28	94.19	94.36	92.57	85.95	88.44	88.25



ผลงานความครอบคลุมวัคซีนรวมป้องกันโรคหัด-คางทูม-หัดเยอรมัน เข็มที่ 2 (MMR2) ปีงบประมาณ 2569 (เฉพาะไตรมาส 1 - 2) ข้อมูล ณ 24 เมษายน 2569 เวลา 09.30 น.

สำนักงานสาธารณสุขจังหวัดสุรินทร์
SURIN PROVINCIAL PUBLIC HEALTH OFFICE





แจ้งเตรียมดำเนินการรณรงค์ฉีดวัคซีนป้องกันโรคไข้หวัดใหญ่ตามฤดูกาล ประจำปี 2569

เริ่มรณรงค์ ระหว่างวันที่ 1 พ.ค. - 31 ส.ค.69

สำนักงานสาธารณสุขจังหวัดสุรินทร์
SURIN PROVINCIAL PUBLIC HEALTH OFFICE



กรมควบคุมโรค
จัดสรรวัคซีน HCW

บุคลากรกลุ่มเสี่ยง (จัดส่งภายใน เดือน พ.ค.69)

- บุคลากรทางการแพทย์
- จนท.สอบสวนโรค
- จนท.ทำลายสัตว์ปีก
- จนท.ห้องปฏิบัติการ
- นศ.ทางการแพทย์และสาธารณสุข



สปสช.
จัดสรรวัคซีน ประชาชน

ประชาชนกลุ่มเสี่ยง (จัดส่งภายใน เดือน พ.ค.69)

- หญิงตั้งครรภ์ อายุครรภ์ที่แนะนำ 12 - 20 สัปดาห์ (สามารถให้ได้ตลอดการตั้งครรภ์)
- เด็กอายุ 6 เดือน ถึงอายุต่ำกว่า 5 ปี **ขยายกลุ่มเป้าหมายเดิมจากอายุ 6 เดือน - 2 ปี
- ผู้ป่วยโรคเรื้อรัง 7 กลุ่มโรค (ปอดอุดกั้นเรื้อรัง, หอบหืด, หัวใจ, หลอดเลือดสมอง, ไตวาย เบาหวาน, ผู้ป่วยมะเร็งที่ได้รับเคมีบำบัด)
- ผู้สูงอายุตั้งแต่ 65 ปีขึ้นไป
- ผู้พิการทางสมองที่ช่วยเหลือตัวเองไม่ได้
- โรคธาลัสซีเมียและผู้ที่มีภูมิคุ้มกันบกพร่อง (รวมผู้ติดเชื้อ HIV ที่มีอาการ)
- โรคอ้วน (>100 กก./ BMI > 35 kg/m²)



กรมควบคุมโรค จัดสรรวัคซีน จนท. และ
สปสช. จัดสรรวัคซีน ผู้ต้องขัง

เรือนจำ (จัดส่งภายใน เดือน เม.ย.69)

- เจ้าหน้าที่ในเรือนจำ
- ผู้ต้องขังระหว่างต้องโทษในเรือนจำ



จำนวนจัดสรรวัคซีนป้องกันโรคไข้หวัดใหญ่ตามฤดูกาล ประจำปี 2569

(1.กลุ่มบุคลากรฯ จัดส่งเดือน พ.ค.69) (**2.ประชาชนกลุ่มเสี่ยง จัดส่งรอบที่ 1 เรียบร้อยแล้ว) (3.เรือนจำ จัดส่ง เดือน เม.ย.69)

ลำดับ	1.กลุ่มบุคลากรทางการแพทย์และสาธารณสุข (จัดสรรรอบเดียว จัดส่งถึงหน่วยงานแต่ละแห่ง)		**2.ประชาชน กลุ่มเสี่ยง		3.เรือนจำ (จัดสรรรอบเดียว จัดส่งถึงรพ.แต่ละแห่ง)	
	หน่วยงาน	จำนวน (โดส)	อำเภอ	รอบที่ 1 จำนวน (โดส)	หน่วยงาน	จำนวน (โดส)
1	รพ.สุรินทร์	3500	เมืองสุรินทร์	5600	เรือนจำกลางสุรินทร์ - ผู้ต้องขัง	2240
2	รพ.รัตนบุรี	430	รัตนบุรี	2400	เรือนจำอำเภอรัตนบุรี - ผู้ต้องขัง	1590
3	รพ.ชุมพลบุรี	520	ชุมพลบุรี	1520		
4	รพ.ท่าตูม	450	ท่าตูม	2000		
5	รพ.จอมพระ	390	จอมพระ	860		
6	รพ.ปราสาท	2000	ปราสาท	4400		
7	รพ.กาบเชิง	470	กาบเชิง	1000		
8	รพ.สนม	210	สนม	900		
9	รพ.ศีขรภูมิ	750	ศีขรภูมิ	2400		
10	รพ.สังขะ	720	สังขะ	1600		
11	รพ.ลำดวน	280	ลำดวน	600		
12	รพ.สำโรงทาบ	700	สำโรงทาบ	1100		
13	รพ.บัวเชด	260	บัวเชด	540		
14	รพ.โนนนารายณ์	210	โนนนารายณ์	400		
15	รพ.พนมดงรัก	460	พนมดงรัก	440		
16	รพ.เขวาสินรินทร์	200	เขวาสินรินทร์	1200		
17	รพ.ศรีณรงค์	210	ศรีณรงค์	600		
18	รพ.ค่ายวีรวัฒน์โยธิน	180	เฉพาะรพ.ค่ายวีรวัฒน์โยธิน	140		
19	สสจ.สุรินทร์	200				
20	ปศุสัตว์จังหวัด	50				
	รวม	12190	รวม	27700	รวม	3830

**ประชาชนกลุ่มเสี่ยง จัดสรรวัคซีน ส่งจำนวน 2 รอบ // รอบที่ 1 ระหว่างวันที่ 10 - 17 เม.ย.69 จำนวน 27,700 โดส // รอบที่ 2 ภายในเดือน พ.ค.69 จำนวน 110,810 โดส รวมรับจัดสรร จำนวน 138,510 โดส



สำนักงานสาธารณสุขจังหวัดสุรินทร์

SURIN PROVINCIAL PUBLIC HEALTH OFFICE

ระบบเฝ้าระวังAFP หัด หัดเยอรมัน



สำนักงานสาธารณสุขจังหวัดสุรินทร์

SURIN PROVINCIAL PUBLIC HEALTH OFFICE

เป้าหมายและตัวชี้วัดการดำเนินงานเฝ้าระวังโรค AFP หัด/หัดเยอรมัน ปี 2569

ตัวชี้วัดการดำเนินงาน AFP	เป้าหมาย	ตัวชี้วัดการดำเนินงานหัด/หัดเยอรมัน	เป้าหมาย
1. อัตราการรายงานผู้ป่วยอัมพาตกล้ามเนื้ออ่อนปวกเปียกเฉียบพลัน ที่ไม่ใช่โพลิโอ(Non Polio AFP rate) (ไม่ต่ำกว่า 5 ราย)	มากกว่า 2 แสนปชก.อายุต่ำกว่า 15 ปี	1. อัตราการรายงานผู้ป่วยไข่ออกฝิ่นที่ไม่ใช่หัด/หัดเยอรมัน (ไม่ต่ำกว่า 28 ราย)	มากกว่า 2 ต่อแสนปชก.
2. ความครบถ้วนและความทันเวลาของการรายงาน Zero report	มากกว่า 90%	2. ความครบถ้วนและความทันเวลาของการรายงาน Zero report	มากกว่า 90%
3. สอบสวนโรคผู้ป่วยอัมพาตกล้ามเนื้ออ่อนปวกเปียกเฉียบพลัน ภายใน 48 ชั่วโมงหลังจากได้รับรายงาน	มากกว่า 90%	3. สอบสวนโรคเฉพาะรายในผู้ป่วยไข่ออกฝิ่นหรือสงสัยโรคหัดหรือหัดเยอรมัน ภายใน 48 ชั่วโมงหลังจากพบผู้ป่วย	มากกว่า 80%
4. เก็บตัวอย่างอุจจาระได้ตามเกณฑ์ คือ 2 ตัวอย่าง ห่างกันอย่างน้อย 24 ชั่วโมง ภายใน 14 วัน หลังมี อาการอ่อนแรง	มากกว่า 80%	4. เก็บตัวอย่างผู้ป่วยสงสัยหัด/หัดเยอรมัน ตรวจยืนยันทางห้องปฏิบัติการ	มากกว่า 80%
5. ติดตามอาการผู้ป่วยเมื่อครบ 60 วัน เพื่อตรวจสอบว่า ผู้ป่วยยังมีอาการอ่อนแรงอยู่หรือไม่ (เฉพาะผู้ป่วยที่ครบ กำหนดติดตาม 60 วัน)	มากกว่า 80%	5. ตัวอย่างสิ่งส่งตรวจที่ห้องปฏิบัติการได้รับภายใน 5 วัน หลังการเก็บตัวอย่าง	มากกว่า 80%



สำนักงานสาธารณสุขจังหวัดสุรินทร์

SURIN PROVINCIAL PUBLIC HEALTH OFFICE

ผลการดำเนินงานเฝ้าระวังโรค AFP หัด/หัดเยอรมัน ปี 2569

โรงพยาบาล	ผลการดำเนินงาน AFP				ผลการดำเนินงานหัด หัดเยอรมัน			
	จำนวนประชากรอายุต่ำกว่า 15 ปี	เป้าหมายการพบผู้ป่วย AFP	ผลการดำเนินงาน	อัตราการค้นหาผู้ป่วย AFP	จำนวนประชากรทุกกลุ่มอายุ	เป้าหมายการรายงานผู้ป่วยไข่ออกผื่นที่ไม่ใช่หัด หัดเยอรมัน	ผลการดำเนินงาน	อัตราการรายงานผู้ป่วยที่ไม่ใช่หัด/หัดเยอรมัน
รพ.สุรินทร์	38,143	2	0	0.00	254,708	5	2	0.79
รพ.ชุมพลบุรี	10,009	1	0	0.00	69,716	2	0	0.00
รพ.ท่าตูม	13,016	1	0	0.00	93,609	2	0	0.00
รพ.จอมพระ	8,313	1	0	0.00	57,565	2	0	0.00
รพ.ปราสาท	24,005	2	0	0.00	150,974	3	0	0.00
รพ.กาบเชิง	9,872	1	0	0.00	59,546	2	0	0.00
รพ.รัตนบุรี	12,735	1	0	0.00	90,779	2	0	0.00
รพ.สนม	5,753	1	0	0.00	42,495	1	0	0.00
รพ.ศีขรภูมิ	19,283	1	0	0.00	132,622	3	0	0.00
รพ.สังขะ	21,332	2	0	0.00	129,646	3	0	0.00
รพ.ลำดวน	4,716	1	0	0.00	30,762	1	0	0.00
รพ.สำโรงทาบ	7,602	1	0	0.00	51,785	2	0	0.00
รพ.บัวเชด	6,991	1	0	0.00	41,326	1	0	0.00
รพ.ก.พนมดงรัก	6,197	1	0	0.00	37,475	1	0	0.00
รพ.ศรีณรงค์	7,216	1	1	13.86	46,235	1	0	0.00
รพ.เขวาสินรินทร์	4,439	1	0	0.00	33,493	1	0	0.00
รพ.โนนนารายณ์	4,874	1	0	0.00	34,364	1	0	0.00
จ.สุรินทร์	204,496		1	0.49	1,357,100		1	0.15

หมายเหตุ : ข้อมูลประชากร ปี 2568


ที่มาข้อมูล : ระบบเฝ้าระวังโรคที่ต้องกำจัดกวาดล้างจังหวัดสุรินทร์ ปี 2569 ณ วันที่ 22 เมษายน 2569



สำนักงานสาธารณสุขจังหวัดสุรินทร์

SURIN PROVINCIAL PUBLIC HEALTH OFFICE

ผลการดำเนินงานเฝ้าระวังโรค หัด/หัดเยอรมัน ปี 2569



โรงพยาบาล	จำนวนประชากร ทุกกลุ่มอายุ	เป้าหมายการรายงานผู้ป่วยไข่ออกผื่นที่ไม่ใช่หัด หัดเยอรมัน (ราย)	จำนวนผู้ป่วยที่เข้านิยามหัด/หัดเยอรมัน (ราย)	จำนวนผู้ป่วยไข่ออกผื่นที่รายงานใน ME online ทั้งหมด (ราย)	จำนวนผู้ป่วยไข่ออกผื่นที่ไม่ใช่หัดหัดเยอรมัน (ราย)	อัตราการรายงานผู้ป่วยที่ไม่ใช่หัด/หัดเยอรมัน	ความครอบคลุมวัคซีน MMR1*	ความครอบคลุมวัคซีน MMR2*
เมืองสุรินทร์	254,708	5	50	2	2	0.79	89.62	91.30
ชุมพลบุรี	69,716	2	0	0	0	0.00	96.00	100.00
ท่าตูม	93,609	2	0	0	0	0.00	97.81	94.87
จอมพระ	57,565	2	0	0	0	0.00	97.14	94.84
ปราสาท	150,974	3	1	0	0	0.00	90.10	88.61
กาบเชิง	59,546	2	0	0	0	0.00	87.02	89.87
รัตนบุรี	90,779	2	0	0	0	0.00	95.86	91.39
สนม	42,495	1	0	0	0	0.00	95.89	98.20
ศีขรภูมิ	132,622	3	0	0	0	0.00	96.38	94.20
สังขะ	129,646	3	0	0	0	0.00	85.84	87.91
ลำดวน	30,762	1	0	0	0	0.00	95.56	98.44
สำโรงทาบ	51,785	2	1	0	0	0.00	93.75	93.55
บัวเชด	41,326	1	0	0	0	0.00	94.64	96.58
พนมดงรัก	37,475	1	0	0	0	0.00	96.92	96.70
เขวาสินรินทร์	33,493	1	0	0	0	0.00	98.57	98.78
ศรีณรงค์	46,235	1	0	0	0	0.00	97.35	88.98
โนนนารายณ์	34,364	1	0	0	0	0.00	90.91	97.96
จ.สุรินทร์	1,357,100			2	2	0.15	92.60	92.57

หมายเหตุ : ข้อมูลประชากร ปี 2568

ที่มาข้อมูล : ระบบเฝ้าระวังโรคที่ต้องกำจัดการควาดล้างจังหวัดสุรินทร์ ปี 2569 ณ วันที่ 22 เมษายน 2569



ความครอบคลุมและความทันเวลาการส่งรายงาน Zero report รายโรงพยาบาล

ปี พ.ศ.2569 จำนวน 16 สัปดาห์

สำนักงานสาธารณสุขจังหวัดสุรินทร์

SURIN PROVINCIAL PUBLIC HEALTH OFFICE

ลำดับ	โรงพยาบาล	จำนวนสัปดาห์ที่รายงาน Zero Report		ร้อยละความครบถ้วนรายงาน Zero Report		ร้อยละทันเวลารายงาน Zero Report	
		AFP	Measle/Rubella	AFP	Measle/Rubella	AFP	Measle/Rubella
1	รพ.สุรินทร์	15	15	100	100	93.3	93.3
2	รพ.ชุมพลบุรี	15	15	100	100	93.3	93.3
3	รพ.ท่าตูม	15	15	100	100	100.0	100.0
4	รพ.จอมพระ	15	15	100	100	100.0	100.0
5	รพ.ปราสาท	15	15	100	100	93.3	100.0
6	รพ.กาบเชิง	15	15	100	100	100.0	100.0
7	รพ.รัตนบุรี	15	15	100	100	100.0	100.0
8	รพ.สนม	15	15	100	100	100.0	93.3
9	รพ.ศีขรภูมิ	15	15	100	100	60.0	53.3
10	รพ.สังขะ	15	15	100	100	100.0	100.0
11	รพ.ลำดวน	15	15	100	100	100.0	100.0
12	รพ.สำโรงทาบ	15	15	100	100	86.7	86.7
13	รพ.บัวเชด	15	15	100	100	93.3	93.3
14	รพ.ก.พนมดงรัก	15	15	100	100	93.3	93.3
15	รพ.เขวาสินรินทร์	15	15	100	100	100.0	100.0
16	รพ.ศรีณรงค์	15	15	100	100	80.0	86.7
17	รพ.โนนนารายณ์	15	15	100	100	93.3	93.3
18	รพ.ค่ายวีรวัฒน์โยธิน	15	15	100	100	80.0	80.0
19	รพ.รวมแพทย์หมอนันต์	15	15	100	100	100.0	100.0
20	รพ.สุรินทร์รวมแพทย์	15	15	100	100	80.0	80.0

หมายเหตุ : ข้อมูลประชากร ปี 2568

ที่มาข้อมูล : ระบบเฝ้าระวังโรคที่ต้องกำจัดการควาดล่างจังหวัดสุรินทร์ ปี 2569 ณ วันที่ 22 เมษายน 2569



การดำเนินงานเฝ้าระวังผู้ป่วยอัมพาตกล้ามเนื้ออ่อนปวกเปียกเฉียบพลัน (AFP) โรคหัดและหัดเยอรมัน (Measles and Rubella)

ขอความร่วมมือค้นหาผู้ป่วย

1. โรงพยาบาลทุกแห่ง ร่วมกับหน่วยบริการปฐมภูมิ ค้นหาผู้ป่วยกล้ามเนื้ออ่อนปวกเปียกเฉียบพลัน (AFP) ที่มีอายุต่ำกว่า 15 ปี หากพบผู้ป่วยให้ดำเนินการแจ้งไปยังงานระบาดวิทยาของโรงพยาบาลดำเนินการสอบสวนโรคภายใน 48 ชั่วโมง และเก็บตัวอย่างอุจจาระเพื่อตรวจทางห้องปฏิบัติการ จำนวน 2 ตัวอย่าง
2. โรงพยาบาลทุกแห่ง ร่วมกับหน่วยบริการปฐมภูมิ ค้นหาผู้ป่วยไข่ออกผื่น ที่เข้าได้ตามนิยามเฝ้าระวังหัด หัดเยอรมัน (มีไข้ ร่วมกับผื่นนูนแดง) หากพบผู้ป่วยดำเนินการแจ้งไปยังงานระบาดวิทยาของโรงพยาบาล เพื่อดำเนินการสอบสวนโรคผู้ป่วยสงสัย และเก็บตัวอย่างเลือดเพื่อตรวจหา IgM Measle และ IgM Rubella
3. โรงพยาบาลทุกแห่ง รายงานผู้ป่วยเท่ากับศูนย์ หากไม่พบผู้ป่วยสงสัย AFP และผู้ป่วยไข่ออกผื่น โดยรายงานใน ลิงค์ Zero Report สคร.9 ภายในวันจันทร์ถัดไปของทุกสัปดาห์ ตามมติที่ประชุมวันที่ 18 พฤศจิกายน 2568



สำนักงานสาธารณสุขจังหวัดสุรินทร์

SURIN PROVINCIAL PUBLIC HEALTH OFFICE

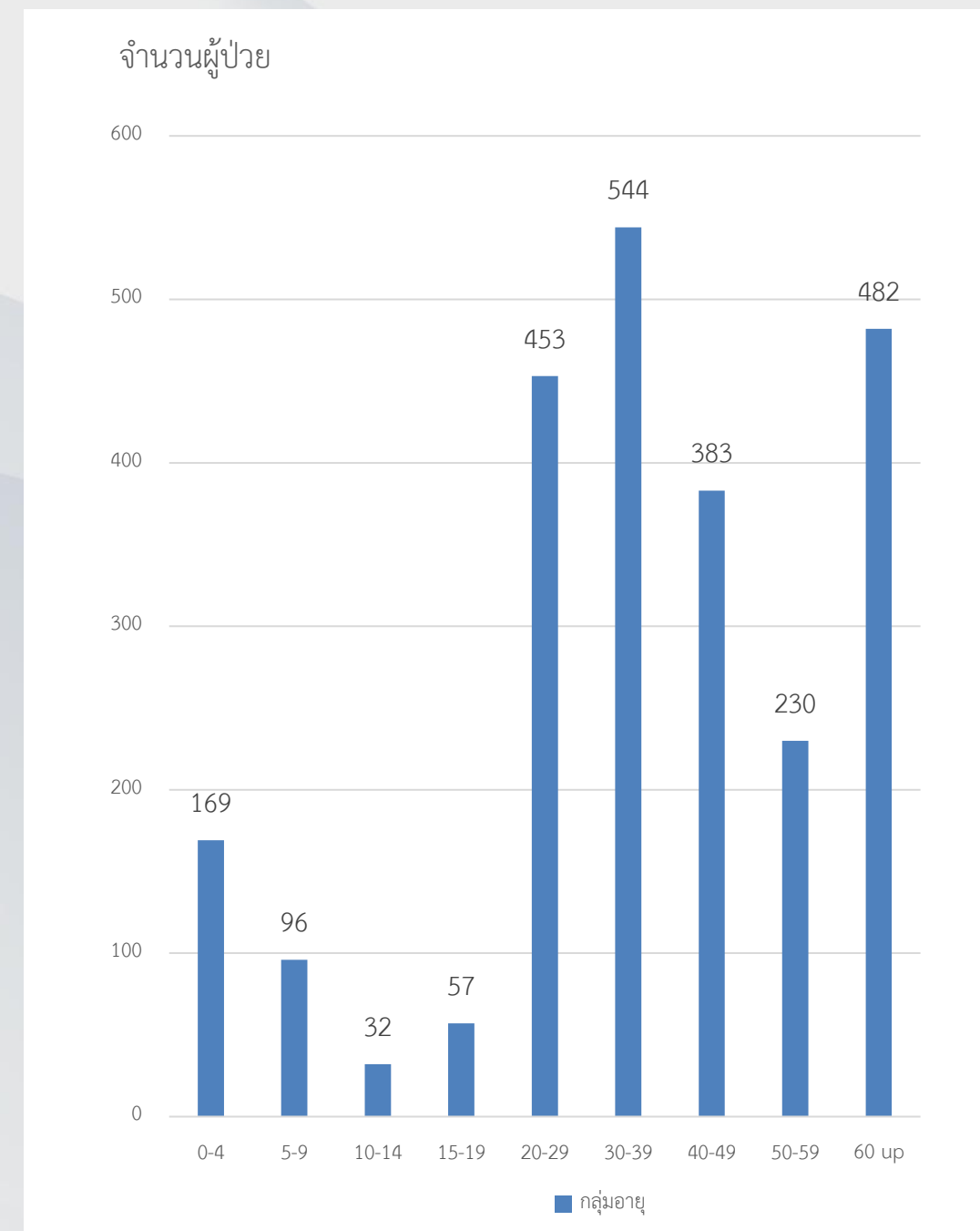
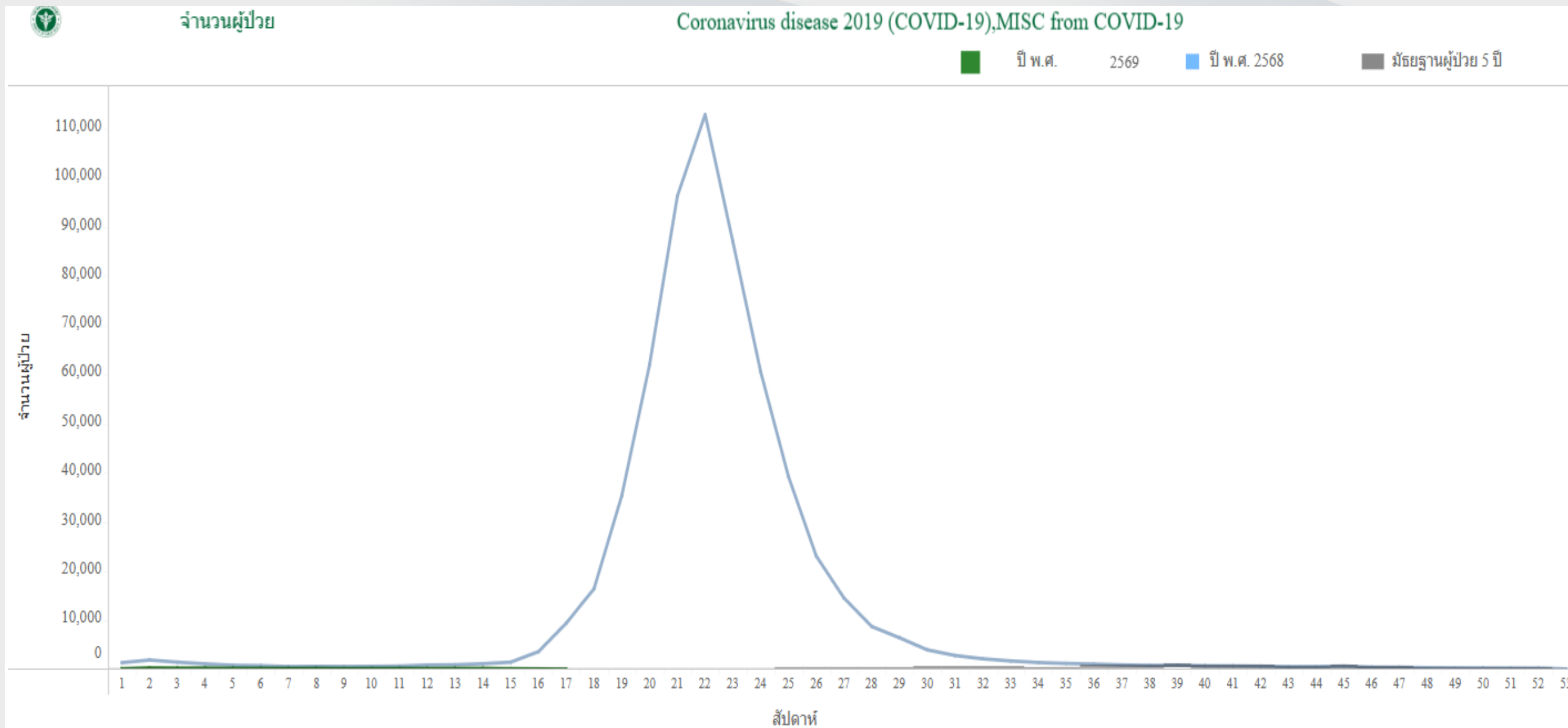
โรคติดเชื้อไวรัสโคโรนา 2019 จังหวัดสุรินทร์



สำนักงานสาธารณสุขจังหวัดสุรินทร์
SURIN PROVINCIAL PUBLIC HEALTH OFFICE

สถานการณ์ผู้ป่วย Covid-19 ประเทศไทย ตั้งแต่วันที่ 1 มกราคม – 18 เมษายน 2569

ผู้ป่วยสงสัยรายใหม่ จำนวน 2,446 ราย (3.768 อัตราป่วยต่อประชากรแสนคน)
ผู้ป่วยเสียชีวิตรายใหม่ จำนวน 1 ราย (0.002 อัตราตายต่อประชากรแสนคน)





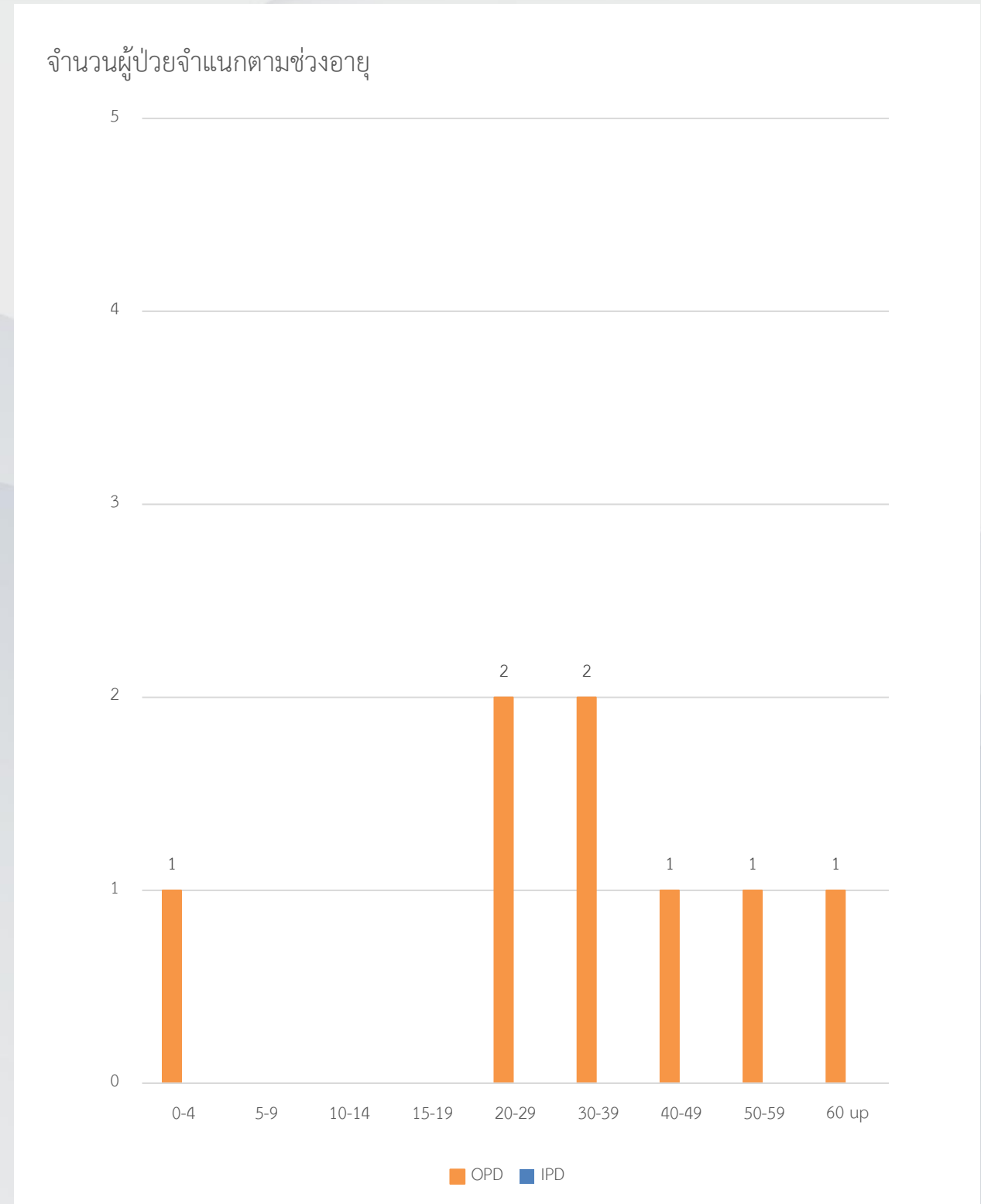
สำนักงานสาธารณสุขจังหวัดสุรินทร์
SURIN PROVINCIAL PUBLIC HEALTH OFFICE

สถานการณ์โรคติดต่อ
ที่ต้องเฝ้าระวัง
Covid-19 จังหวัดสุรินทร์
ระหว่างวันที่ 1 ม.ค. – 18 เม.ย.2569

ประเภท	ผู้ป่วย (คน)			เสียชีวิต (คน)		
	รายใหม่ สัปดาห์นี้ (12 – 18 เม.ย.. 69)	สะสม (ตั้งแต่ 1 ม.ค. 69)	อัตรา/แสนประชากร (สะสม)	รายใหม่ สัปดาห์นี้ (12 – 18 เม.ย.. 69)	สะสม (ตั้งแต่ 1 ม.ค. 69)	อัตราป่วยตาย (ร้อยละ)
ผู้ป่วยใน (IPD)	+0	0	0	+0	0	0.00
ผู้ป่วยนอก (OPD)	+0	8	0.59			
รวมผู้ป่วยทั้งสิ้น	+0	8	0.59			

ที่มา : ระบุผู้ป่วยโรคทางระบาดวิทยาในรูปแบบดิจิทัล (DDS) สำนักงานสาธารณสุขจังหวัดสุรินทร์ ณ วันที่ 21 เมษายน 2569 เวลา 15.00 น.

อำเภอ	ผู้ป่วยใน (IPD)			ผู้ป่วยนอก (OPD)			เสียชีวิต		
	รายใหม่	สะสม	อัตรา/ แสนประชากร (สะสม)	รายใหม่	สะสม	อัตรา/ แสนประชากร (สะสม)	รายใหม่	สะสม	อัตราป่วยตาย (ร้อยละ)
เมืองสุรินทร์				0	5	1.96			
ชุมพลบุรี				0	1	1.43			
ท่าตูม				0	1	1.07			
จอมพระ				0	1	1.74			
ปราสาท									
กาบเชิง									
รัตนบุรี									
สนม									
ศีขรภูมิ									
สังขะ									
ลำดวน									
สำโรงทาบ									
บัวเชด									
พนมดงรัก									
ศรีณรงค์									
เขวาสินรินทร์									
โนนนารายณ์									





สำนักงานสาธารณสุขจังหวัดสุรินทร์

SURIN PROVINCIAL PUBLIC HEALTH OFFICE

สรุปสถานการณ์และข้อเสนอแนะ โรคติดเชื้อไวรัสโคโรนา 2019

1. สถานการณ์ผู้ป่วยจังหวัดสุรินทร์ พบว่ามีการรายงานผู้ป่วย ใน สัปดาห์ที่ 16 (12 - 18 เมษายน 2569) มีจำนวน 8 ราย มีแนวโน้มคงตัวในระดับต่ำ
2. ตั้งแต่วันที่ 1 ม.ค 69 ไม่มีรายงานผู้เสียชีวิต (Died from Covid-19)
3. มาตรการการป้องกันโรคเช่นเดียวกับโรคทางเดินหายใจอื่น ๆ เช่น ผู้ที่ป่วยควรสวมหน้ากากอนามัย และหลีกเลี่ยงการทำกิจกรรมร่วมกับผู้อื่น, ล้างมือบ่อย ๆ, ไม่ใช้เครื่องใช้ส่วนตัวร่วมกับผู้อื่น เป็นต้น
4. การเฝ้าระวังสถานการณ์ในโรงเรียน ชุมชน ค่ายทหาร และการจัดกิจกรรมที่มีการรวมตัวของคนหมู่มาก ร่วมกับโรคทางเดินหายใจอื่น ๆ



สำนักงานสาธารณสุขจังหวัดสุรินทร์

SURIN PROVINCIAL PUBLIC HEALTH OFFICE

โรคไข้หวัดใหญ่



สำนักงานสาธารณสุขจังหวัดสุรินทร์

SURIN PROVINCIAL PUBLIC HEALTH OFFICE

สถานการณ์ผู้ป่วยโรคไข้หวัดใหญ่ จังหวัดสุรินทร์ สัปดาห์ที่ 16 (12 – 18 เมษายน 69)

- ตั้งแต่วันที่ 1 มกราคม – 18 เมษายน 2569 ประเทศไทยพบผู้ป่วย โรคไข้หวัดใหญ่ 166,650 ราย คิดเป็นอัตราป่วย 256.84 ต่อแสนประชากร มีรายงานผู้เสียชีวิต 12 ราย คิดเป็นอัตราป่วยตาย ร้อยละ 0.01
- สสจ.สุรินทร์ ได้รับรายงาน ผู้ป่วยโรคไข้หวัดใหญ่ จำนวนทั้งสิ้น 2,674 ราย คิดเป็นอัตราป่วย 197.04 ต่อแสนประชากร ไม่มีรายงานผู้เสียชีวิต
- อัตราส่วนเพศชายต่อเพศหญิง เท่ากับ 1 : 1.17
- จังหวัดสุรินทร์ อันดับที่ 2 ของเขต และอันดับที่ 37 ของประเทศ

อำเภอ	จำนวนผู้ป่วยสะสม	อัตราป่วยต่อแสนประชากร
เขวาสินรินทร์	96	286.63
โนนนารายณ์	52	151.32
ท่าตูม	93	99.35
พนมดงรัก	77	205.47
จอมพระ	81	140.71
บัวเชด	89	215.36
เมืองสุรินทร์	485	190.41
ศีขรภูมิ	260	196.05
ศรีณรงค์	208	449.88
ลำดวน	131	425.85
สำโรงทาบ	103	198.9
กาบเชิง	137	230.07
ปราสาท	134	88.76
ชุมพลบุรี	77	110.45
รัตนบุรี	118	129.99
สังขะ	455	350.96
สนม	78	183.55
จังหวัดสุรินทร์	2674	197.04

ที่มา: ระบบเฝ้าระวังโรคทางระบาดวิทยาในรูปแบบดิจิทัล (DDS) สำนักงานสาธารณสุขจังหวัดสุรินทร์ ณ วันที่ 21 เมษายน 2569 เวลา 15.00 น.



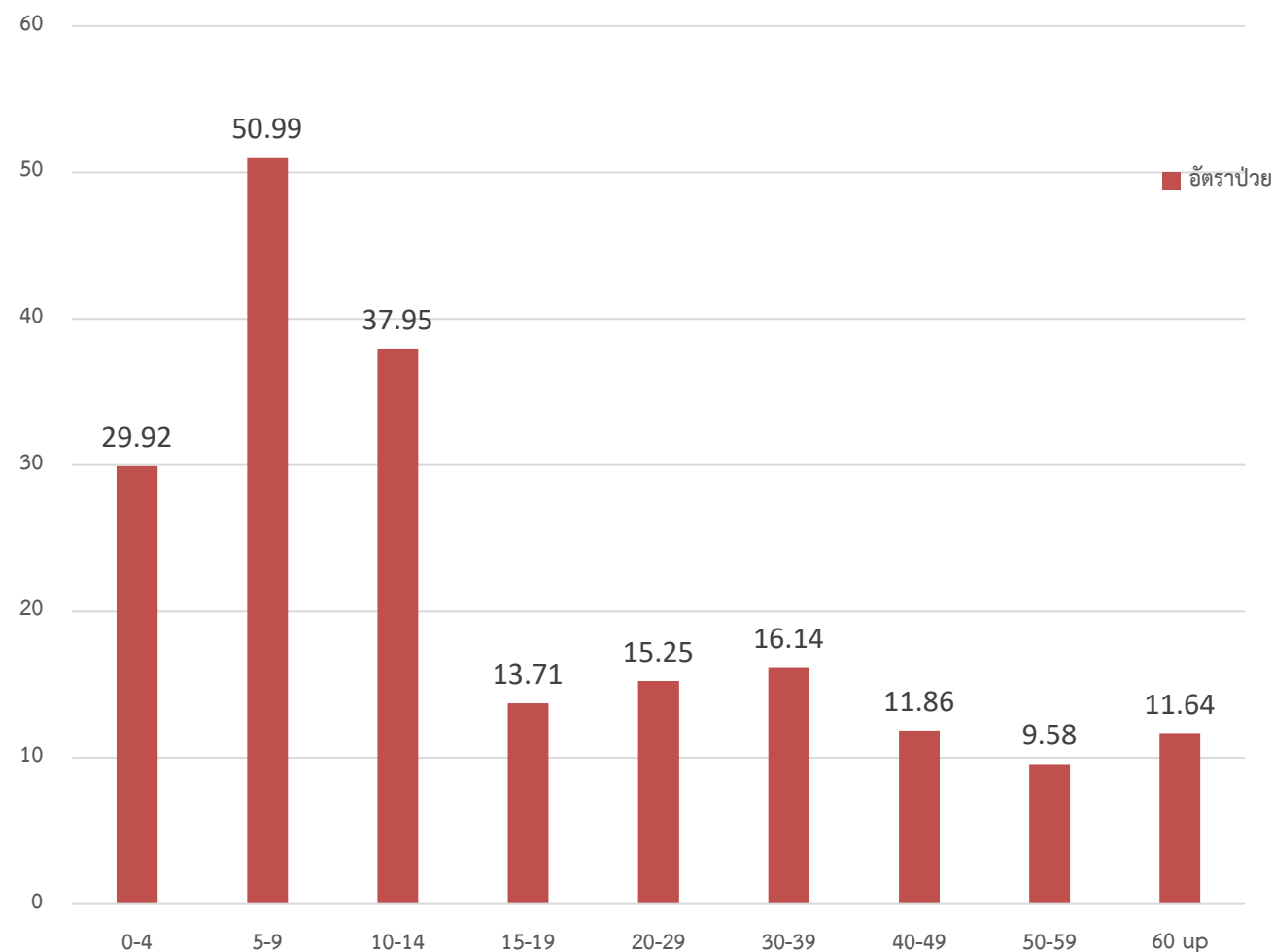
สำนักงานสาธารณสุขจังหวัดสุรินทร์

SURIN PROVINCIAL PUBLIC HEALTH OFFICE

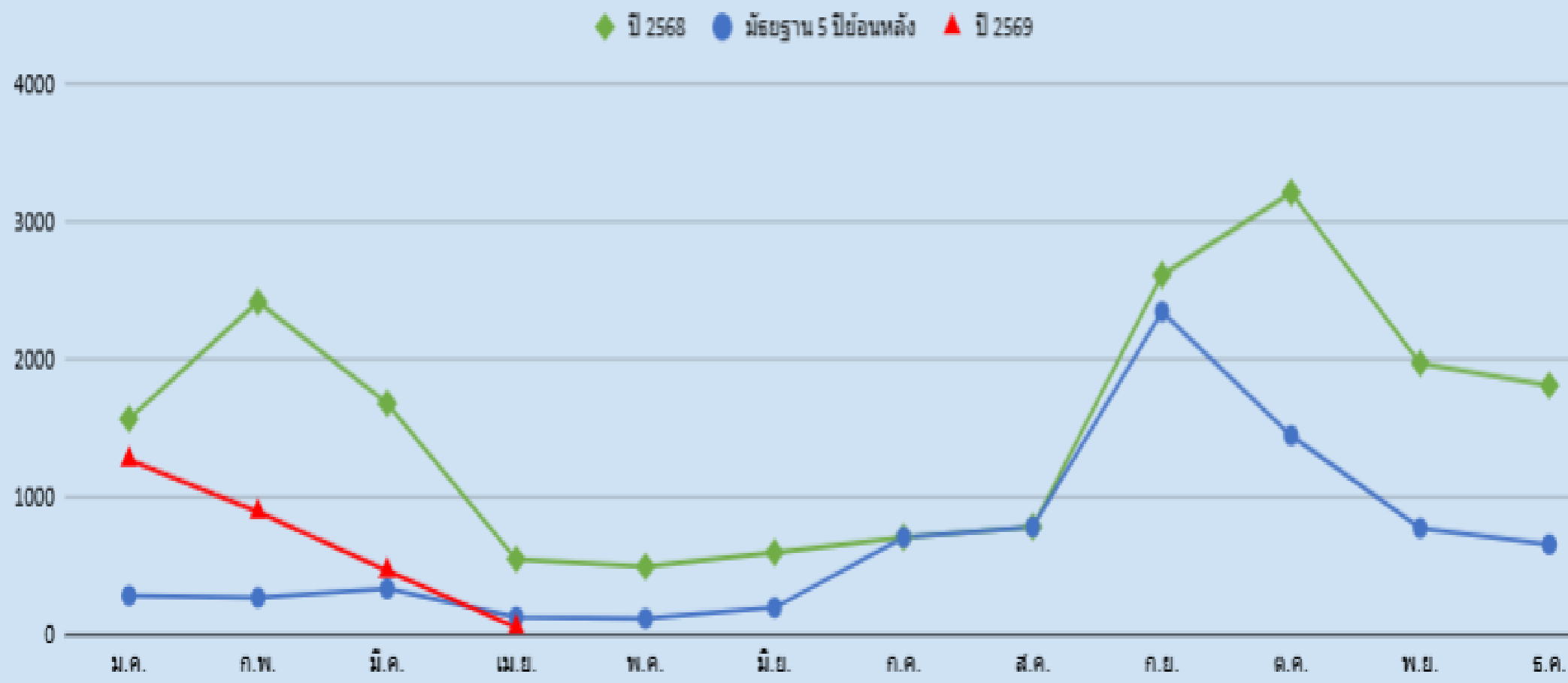
สถานการณ์ผู้ป่วยโรคไข้หวัดใหญ่ จังหวัดสุรินทร์ สัปดาห์ที่ 16 (12 – 18 เมษายน 69)

- กลุ่มอายุที่พบสูงสุด 3 อันดับแรก คือ
 1. 5-9 ปี (50.99 ต่อแสน ปชก.)
 2. 10-14 ปี (37.95 ต่อแสน ปชก.)
 3. 0-4 ปี (29.92 ต่อแสน ปชก.)

อัตราป่วยโรคไข้หวัดใหญ่ จำแนกตามกลุ่มอายุ จ. สุรินทร์
ตั้งแต่วันที่ 1 มกราคม – 18 เมษายน 2569



จำนวนผู้ป่วยด้วยโรคไข้หวัดใหญ่ จำแนกรายเดือน จังหวัดสุรินทร์
เปรียบเทียบข้อมูลปี 2569 กับค่ามัธยฐาน 5 ปีย้อนหลัง





สำนักงานสาธารณสุขจังหวัดสุรินทร์

SURIN PROVINCIAL PUBLIC HEALTH OFFICE

สรุปสถานการณ์และข้อเสนอแนะ โรคไข้หวัดใหญ่

1. สถานการณ์ผู้ป่วยจังหวัดสุรินทร์ พบว่าผู้ป่วยใน สัปดาห์ที่ 16 (12 – 18 เมษายน 69) มีแนวโน้มลดลง ไม่มีรายงานผู้เสียชีวิต
2. เน้นประชาสัมพันธ์ให้ประชาชนกลุ่มเสี่ยง โดยเฉพาะกลุ่มเปราะบาง เข้ารับการฉีดวัคซีนป้องกันโรคไข้หวัดใหญ่ประจำปี
3. มาตรการการป้องกันโรคเช่นเดียวกับโรคทางเดินหายใจอื่น ๆ เช่น ผู้ที่ป่วยควรสวมหน้ากากอนามัยและหลีกเลี่ยงการทำกิจกรรมร่วมกับผู้อื่น, ล้างมือบ่อย ๆ, ไม่ใช้เครื่องใช้ส่วนตัวร่วมกับผู้อื่น เป็นต้น
4. การเฝ้าระวังสถานการณ์ในโรงเรียน ชุมชน ค่ายทหาร และการจัดกิจกรรมที่มีการรวมตัวของคนหมู่มาก ร่วมกับโรคทางเดินหายใจอื่น ๆ

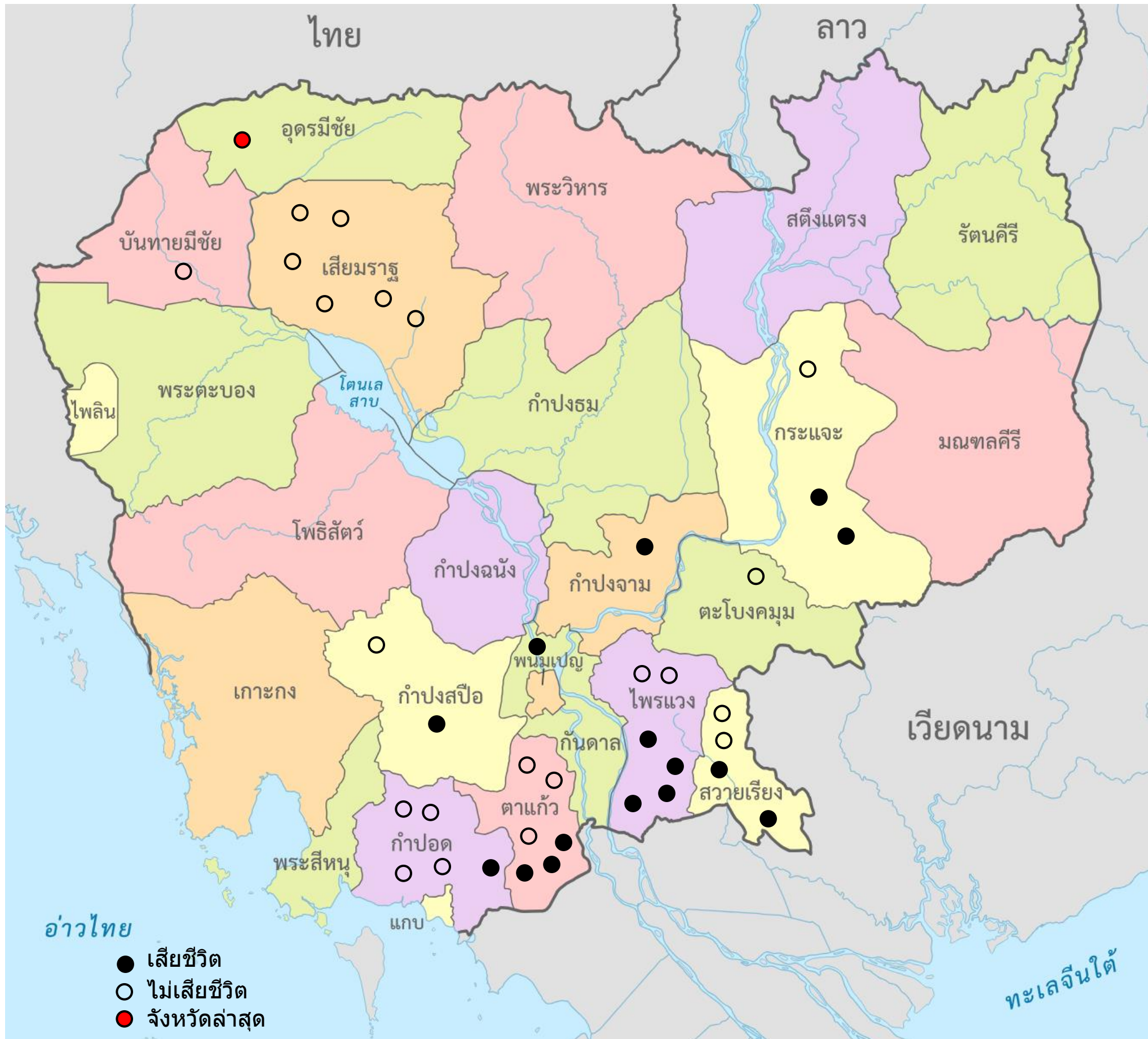


สำนักงานสาธารณสุขจังหวัดสุรินทร์

SURIN PROVINCIAL PUBLIC HEALTH OFFICE

สถานการณ์ใช้วัคซีนกประเทศเพื่อนบ้าน

สถานการณ์ใช้หวัดนกประเทศกัมพูชา



กัมพูชา

2566 พบผู้ป่วย 6 ราย เสียชีวิต 4 ราย
2567 พบผู้ป่วย 10 ราย เสียชีวิต 2 ราย
2568 พบผู้ป่วย 18 ราย เสียชีวิต 9 ราย
2569 พบผู้ป่วย 3 ราย เสียชีวิต - ราย

แหล่งข้อมูล :

- เครือข่ายศูนย์ปฏิบัติการในภาวะฉุกเฉินของอาเซียนด้านการสาธารณสุข
- Cambodia reports first human case of bird flu in 2024 | The Star
- <https://www.khmertimeskh.com/501397635/ministry-of-health-announces-h5n1-bird-flu-in-a-21-year-old-woman-in-kampot-province/>
- <https://www.cdc.gov/flu/avianflu/spotlights/2023-2024/cambodia-human-reported-2024.htm>
- <https://www.who.int/emergencies/disease-outbreak-news/item/2023-DON495>
- https://outbreaknewstoday.substack.com/p/cambodia-reports-5th-h5n1-avian-influenza?fbclid=IwAR1r5XJQb0CwkA2K39h8x-XqwOfJz4B7_t7ay9vuVLQ84WhAaCcEEVh7HxY
- กลุ่มพัฒนาระบบเฝ้าระวังดิจิทัล ด้านควบคุมโรคติดต่อระหว่างประเทศ กรมควบคุมโรค
- <https://www.khmertimeskh.com/501534594/16-year-old-girl-confirmed-with-h5n1-in-svay-rieng/>
- <https://www.khmertimeskh.com/501711702/little-boy-in-sw-cambodia-becomes-12th-victim-of-h5n1-bird-flu-in-2025/>

สรุปสถานการณ์และข้อเสนอแนะ

- สถานการณ์โรคไข้หวัดนกในประเทศเพื่อนบ้าน พบรายงานจากประเทศกัมพูชาต่อเนื่อง ปี 66-69 (รวม 37 ราย เสียชีวิต 15 ราย อัตราป่วยตาย ร้อยละ 40.54) และเวียดนาม ปี 67 (รวม 1 ราย เสียชีวิต 1 ราย)
- สายพันธุ์ที่พบในกัมพูชา จัดอยู่ในกลุ่ม Clade 2.3.2.1e เป็นสายพันธุ์ที่มีความรุนแรงสูง พบในภูมิภาคกลุ่มแม่น้ำโขง ได้แก่ กัมพูชา เวียดนาม และลาว ส่วนสายพันธุ์ที่ระบาดในสหรัฐอเมริกา ยุโรป และหลายพื้นที่ทั่วโลก เป็น Clade 2.3.4.4b มีความรุนแรงน้อยกว่า
- ประเทศไทยพบผู้ป่วยรายแรก เมื่อ ก.ค. 47 และผู้ป่วยรายสุดท้าย ในปี 49 โดยมีผู้ติดเชื้อไข้หวัดนก จำนวน 25 ราย เสียชีวิต 17 ราย ปัจจุบัน ยังไม่มีรายงานผู้ป่วยที่เข้าเกณฑ์การสอบสวนการระบาดของโรคไข้หวัดนก
- ความเสี่ยง ด้านการอพยพหนีภัยสงคราม อาจเปิดทางให้เชื้อแพร่ข้ามมายังฝั่งไทยได้ง่ายขึ้น
- ขอความร่วมมือเฝ้าระวังในสถานพยาบาลอย่างเข้มข้นมากขึ้น โดยคัดกรองและซักประวัติสัมผัสสัตว์ปีกป่วยตาย รวมทั้งประวัติเดินทางมาจากพื้นที่ระบาด ในผู้ป่วยทางเดินหายใจรุนแรงหรือเสียชีวิตที่หาสาเหตุไม่ได้ทุกราย และผู้ป่วยปอดอักเสบเป็นกลุ่มก้อน และพิจารณาเก็บตัวอย่างส่งตรวจหาเชื้อตามแนวทางที่กำหนด โดยกองระบาดวิทยา กรมควบคุมโรคให้การสนับสนุนค่าตรวจทางห้องปฏิบัติการ
- ประชาสัมพันธ์ให้ประชาชนร่วมเฝ้าระวังสัตว์ปีกป่วยตายผิดปกติ และแจ้งเจ้าหน้าที่ปศุสัตว์ในพื้นที่ ร่วมดำเนินการตรวจสอบหาสาเหตุ และเก็บซากสัตว์ปีกส่งตรวจหาสาเหตุการตาย เพื่อป้องกันการแพร่ระบาดของโรคจากสัตว์ป่วยสู่คนได้ทันที่