



รายงานผลการดำเนินงาน ควบคุมโรคไม่ติดต่อ เบาหวานและความดันโลหิตสูง ปีงบประมาณ 2569

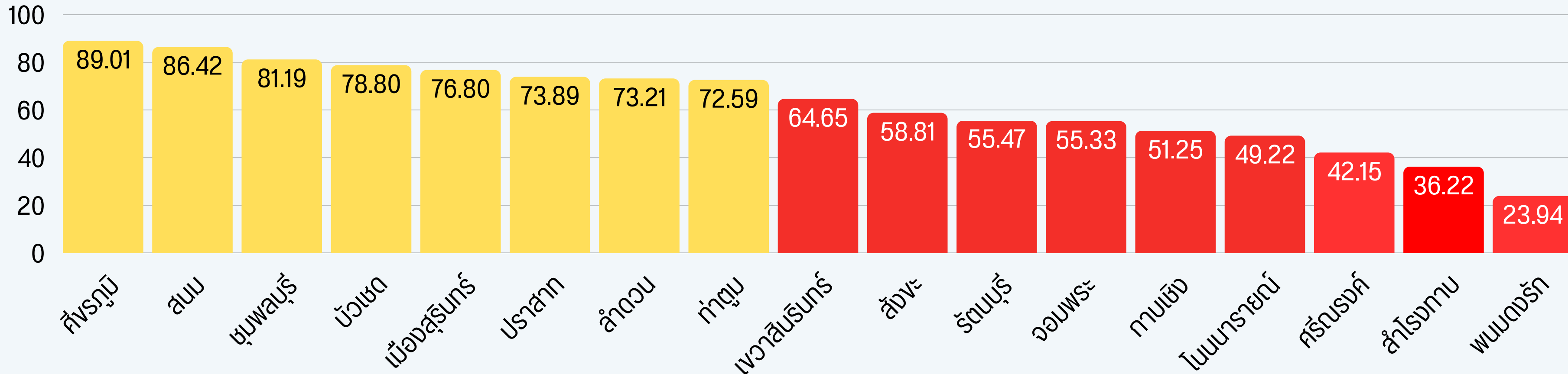
ผลการดำเนินงาน



ตัวชี้วัดกระทรวงและประเด็นติดตามของผู้ตรวจราชการ	เกณฑ์เป้าหมาย	เป้าหมาย 6 เดือน	ผลการดำเนินงาน	ร้อยละ
1. ร้อยละการตรวจติดตามยืนยันวินิจฉัยกลุ่มสงสัยป่วยโรคเบาหวาน	ร้อยละ 70	ร้อยละ 50	1,502/2,705	55.53
2. ร้อยละการตรวจติดตามยืนยันวินิจฉัยกลุ่มสงสัยป่วยโรคความดันโลหิตสูง	ร้อยละ 80	ร้อยละ 60	11,304/16,434	68.78
3. ร้อยละของผู้ป่วยโรคเบาหวานที่ควบคุมน้ำตาลได้ดี	ร้อยละ 40		21,927/70,933	30.91
4. ร้อยละของผู้ป่วยโรคความดันโลหิตสูงที่ควบคุมความดันโลหิตสูงได้ดี	ร้อยละ 60		84,300/137,079	61.5
ตัวชี้วัดตามประเด็นตรวจราชการ	เกณฑ์เป้าหมาย	ผลงาน 2568	ผลการดำเนินงาน	ร้อยละ
5. ร้อยละของผู้ป่วยเบาหวานชนิดที่ 2 ที่เข้าเกณฑ์ในเขตรับผิดชอบสมัครใจเข้าร่วม NCDs remission clinic	ร้อยละ 50	49.28	7,780/23,832	33.06
6. ร้อยละของผู้ป่วยเบาหวานชนิดที่ 2 ที่เข้าสู่โรคเบาหวานระยะสงบ (DM remission) ต่อผู้ป่วยเบาหวานชนิดที่ 2 ที่เข้าเกณฑ์และสมัครใจเข้าร่วม NCDs Remission Clinic (\geq ร้อยละ 10)	ร้อยละ 10	3.86	5/7,880	0.06

ร้อยละของประชากรอายุ 35 ปีขึ้นไปที่ได้รับการคัดกรองเพื่อวินิจฉัยเบาหวาน

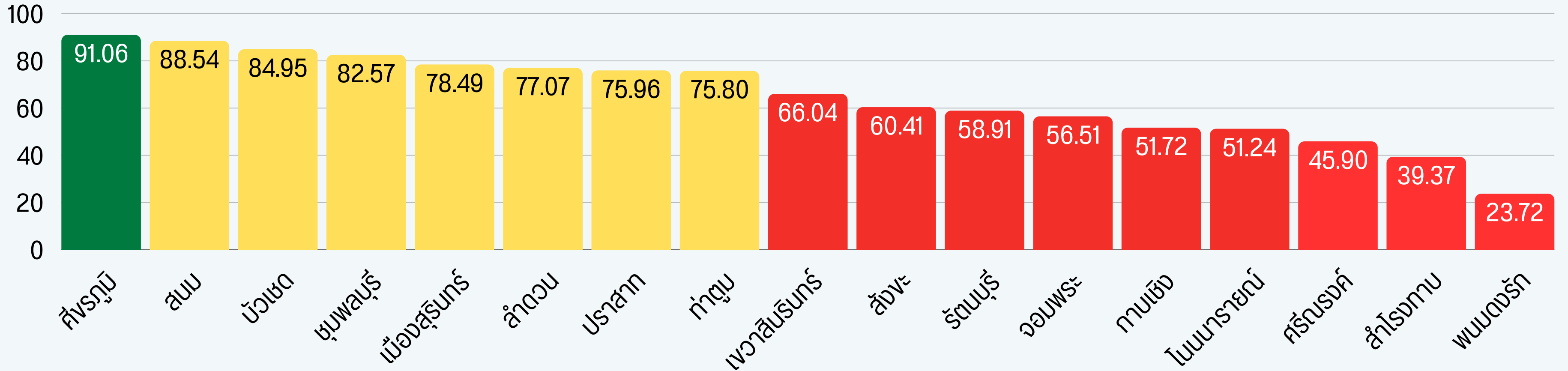
เป้าหมาย ร้อยละ 90 ผลการดำเนินงาน ร้อยละ **75.60**



อำเภอ	ศีขรภูมิ	สนม	ชุมพลบุรี	บัวเชด	เมืองสุรินทร์	ปราสาท	ลำดวน	ท่าตูม	เขวาสินรินทร์	สังขะ	รัตนบุรี	จอมพระ	กาบเชิง	โนนนารายณ์	ศรีณรงค์	สำโรงทาบ	พนมดงรัก
เป้าหมาย	43,723	12,934	22,062	13,747	89,948	51,204	10,677	30,583	11,852	44,004	26,283	20,432	17,080	11,947	15,195	18,163	12,935
คัดกรอง	38,918	11,177	17,912	10,833	69,084	37,834	7,817	22,200	7,662	25,878	14,580	11,306	8,754	5,880	6,404	6,579	3,097
ร้อยละ	89.01	86.42	81.19	78.8	76.8	73.89	73.21	72.59	64.65	58.81	55.47	55.33	51.25	49.22	42.15	36.22	23.94

ร้อยละของประชากรอายุ 35 ปีขึ้นไปที่ได้รับการคัดกรองเพื่อวินิจฉัยความดันโลหิตสูง

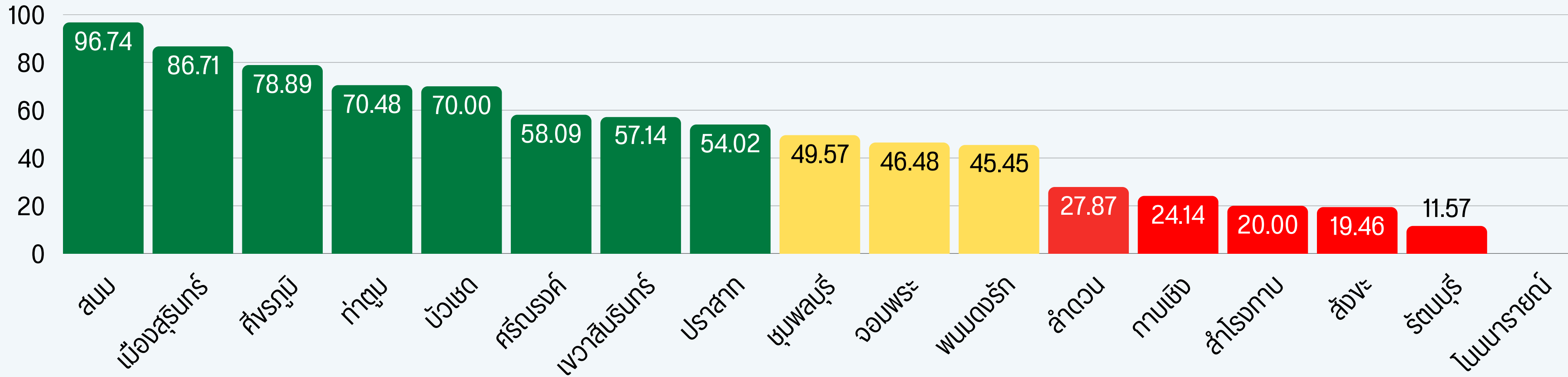
เป้าหมาย ร้อยละ 90 ผลการดำเนินงาน ร้อยละ 69.81



อำเภอ	ศีขรภูมิ	สนม	บัวเชด	ชุมพลบุรี	เมืองสุรินทร์	ลำดวน	ปราสาท	ท่าตูม	เขวาสินรินทร์	สังขะ	รัตนบุรี	จอมพระ	กาบเชิง	โนนนารายณ์	ศรีณรงค์	สำโรงทาบ	พนมดงรัก
เป้าหมาย	38,202	10,883	11,652	19,470	81,607	9,020	44,525	25,322	10,208	40,180	21,502	16,746	14,701	10,323	12,924	15,570	11,397
คัดกรอง	34,786	9,636	9,898	16,076	64,053	6,952	33,823	19,194	6,741	24,272	12,666	9,463	7,604	5,289	5,932	6,130	2,703
ร้อยละ	91.06	88.54	84.95	82.57	78.49	77.07	75.96	75.8	66.04	60.41	58.91	56.51	51.72	51.24	45.9	39.37	23.72

ร้อยละการตรวจติดตามยืนยันวินิจฉัยกลุ่มสงสัยป่วยโรคเบาหวาน

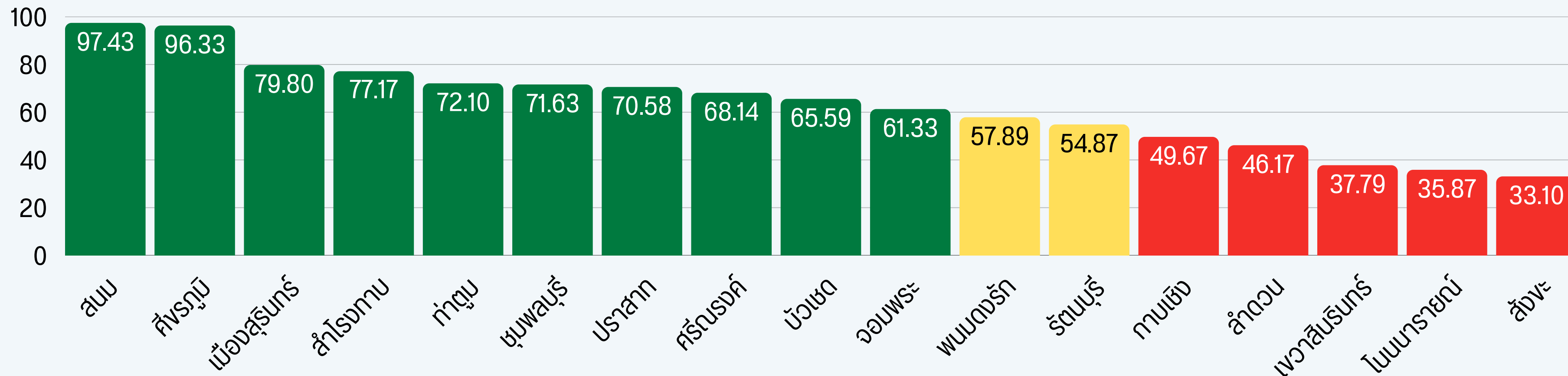
เป้าหมาย 6 เดือน \geq ร้อยละ 50 ผลการดำเนินงาน ร้อยละ **55.53**



อำเภอ	สนม	เมืองสุรินทร์	ศีขรภูมิ	ท่าตูม	บัวเชด	ศรีณรงค์	เขวาสินรินทร์	ปราสาท	ชุมพลบุรี	จอมพระ	พนมดงรัก	ลำดวน	กาบเชิง	ลำโรงทาน	สังขะ	รัตนบุรี	โนนนารายณ์
กลุ่มสงสัยป่วย (คน) [B]	92	346	360	105	40	136	84	622	230	71	11	61	29	120	257	121	20
ได้รับการตรวจติดตามภายใน 1-180 วัน (คน) [A]	89	300	284	74	28	79	48	336	114	33	5	17	7	24	50	14	0
ร้อยละ [A/B]*100	96.74	86.71	78.89	70.48	70	58.09	57.14	54.02	49.57	46.48	45.45	27.87	24.14	20	19.46	11.57	0

ร้อยละการตรวจติดตามยืนยันวินิจฉัยกลุ่มสงสัยป่วยโรคความดันโลหิตสูง

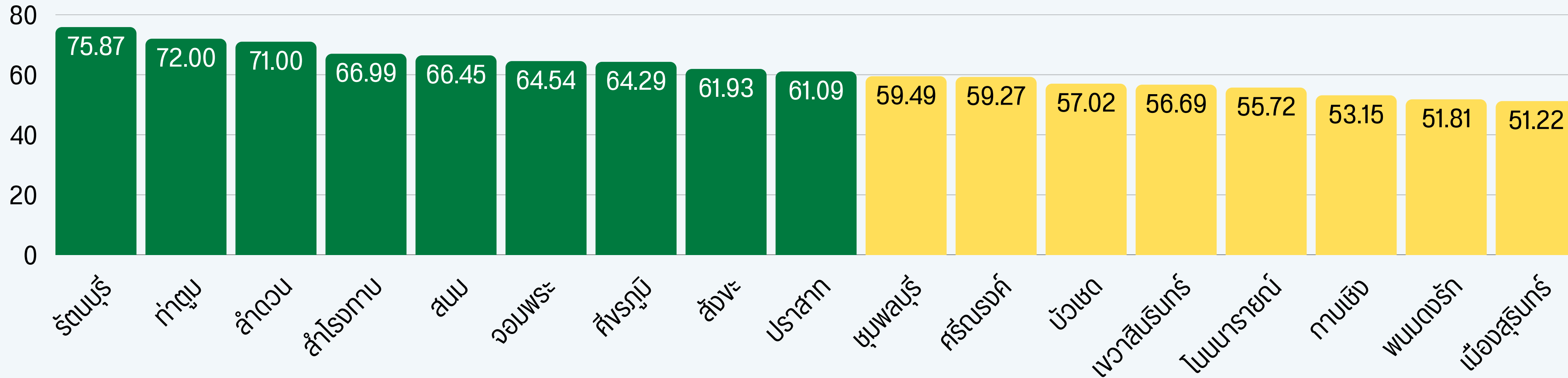
เป้าหมาย 6 เดือน \geq ร้อยละ 60 ผลการดำเนินงาน ร้อยละ 68.78



อำเภอ	สนม	ศีขรภูมิ	เมืองสุรินทร์	ลำโรงทาน	ท่าตูม	ชุมพลบุรี	ปราสาท	ศรีณรงค์	บัวเชด	จอมพระ	พนมดงรัก	รัตนบุรี	กาบเชิง	ลำดวน	เขวาสินรินทร์	โนนนารายณ์	สังขะ
จำนวน กลุ่มสงสัย ป่วยโรค ความดัน โลหิตสูง (คน)(B)	1,091	954	2,272	552	982	1,477	3,515	794	465	905	19	760	306	392	553	92	1305
ได้รับการ ติดตาม เพื่อการ วินิจฉัย ทั้งหมด ไม่นับซ้ำ (คน) (A)	1,063	919	1,813	426	708	1,058	2,481	541	305	555	11	417	152	181	209	33	432
ร้อยละ (A/B) x100	97.43	96.33	79.8	77.17	72.1	71.63	70.58	68.14	65.59	61.33	57.89	54.87	49.67	46.17	37.79	35.87	33.1

ร้อยละของผู้ป่วยโรคความดันโลหิตสูงที่ควบคุมความดันโลหิตสูงได้ดี

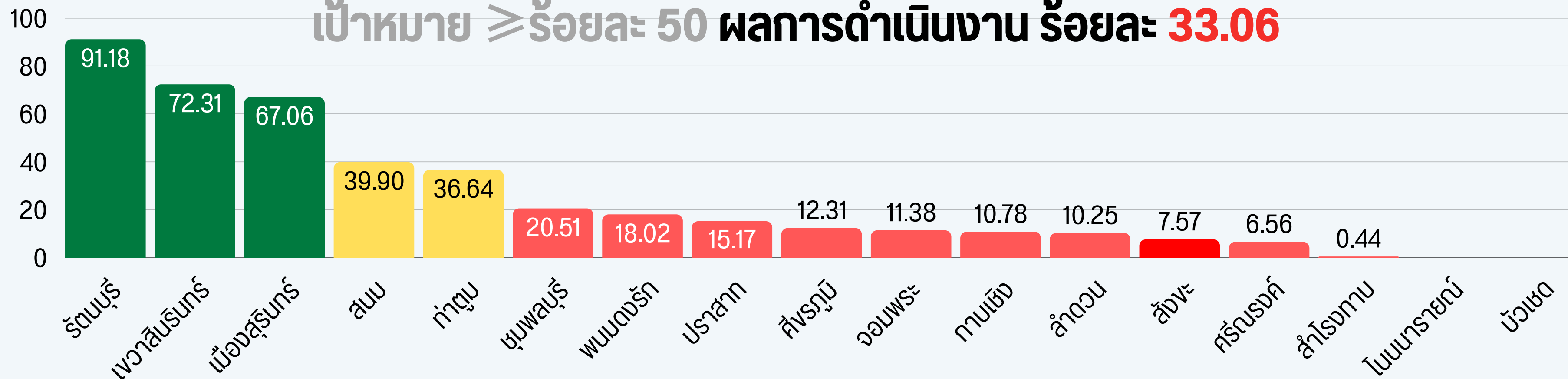
เป้าหมาย ร้อยละ 60 ผลการดำเนินงาน ร้อยละ 61.50



อำเภอ	รัตนบุรี	ท่าตูม	ลำดวน	ลำโรงทาน	สนม	จอมพระ	ศีขรภูมิ	สังขะ	ปราสาท	ชุมพลบุรี	ศรีณรงค์	บัวเชด	เขวาสินรินทร์	โนนนารายณ์	กาบเชิง	พนมดงรัก	เมืองสุรินทร์
ผู้ป่วย HT	10168	10884	3679	4978	4512	6996	13611	10126	16485	7430	4768	4167	3533	3227	5146	3457	23912
ควบคุมได้ดี	7714	7837	2612	3335	2998	4515	8750	6271	10071	4420	2826	2376	2003	1798	2735	1791	12248
ร้อยละ	75.87	72	71	66.99	66.45	64.54	64.29	61.93	61.09	59.49	59.27	57.02	56.69	55.72	53.15	51.81	51.22

ร้อยละของผู้ป่วยเบาหวานชนิดที่ 2 ที่เข้าเกณฑ์ในเขตรับผิดชอบสมัครใจเข้าร่วม NCDs remission clinic

เป้าหมาย \geq ร้อยละ 50 ผลการดำเนินงาน ร้อยละ **33.06**



อำเภอ	รัตนบุรี	เขวาสินรินทร์	เมืองสุรินทร์	สนม	ท่าตูม	ชุมพลบุรี	พนมดงรัก	ปราสาท	ศีขรภูมิ	จอมพระ	กาบเชิง	ลำดวน	สังขะ	ศรีณรงค์	สำโรงทาบ	โนนนารายณ์	บัวเชด
จำนวนผู้ป่วยที่เข้าเกณฑ์ทั้งหมด (B2)	1486	307	5570	995	1752	1609	516	2782	1901	826	1085	693	1637	610	903	419	741
จำนวนผู้ป่วยที่เข้าเกณฑ์และสมัครใจเข้าร่วม	1355	222	3735	397	642	330	93	422	234	94	117	71	124	40	4	0	0
ร้อยละ	91.18	72.31	67.06	39.9	36.64	20.51	18.02	15.17	12.31	11.38	10.78	10.25	7.57	6.56	0.44	0	0

ร้อยละของผู้ป่วยเบาหวานชนิดที่ 2 ที่เข้าสู่โรคเบาหวานระยะสงบ (DM remission) ต่อผู้ป่วยเบาหวานชนิดที่ 2 ที่เข้าเกณฑ์และสมัครใจเข้าร่วม NCDs Remission Clinic

เป้าหมาย \geq ร้อยละ 10 ผลการดำเนินงานร้อยละ **0.06**



อำเภอ	ชุมพลบุรี	สนม	รัตนบุรี	เมืองสุรินทร์	กาบเชิง	เขวาสินรินทร์	จอมพระ	ท่าตูม	โนนนารายณ์	บัวเชด	ปราสาท	พนมดงรัก	ลำดวน	ศรีณรงค์	ศีขรภูมิ	สังขะ	สำโรงทาบ
จำนวนผู้ป่วยที่เข้าเกณฑ์ทั้งหมด (B2)	1,609	995	1,486	5,570	1,085	307	826	1,752	419	741	2,782	516	693	610	1,901	1,637	903
จำนวนผู้ป่วยที่เข้าเกณฑ์และสมัครใจเข้าร่วม	330	397	1,355	3,735	117	222	94	642	0	0	422	93	71	40	234	124	4
จำนวนผู้ป่วยที่ remission ได้ (A)	1	1	1	2	0	0	0	0	0	0	0	0	0	0	0	0	0
ร้อยละการ Remission	0.3	0.25	0.07	0.05	0	0	0	0	0	0	0	0	0	0	0	0	0

แนวทางการดำเนินงาน NCDs ปังบประมาณ 2569 จังหวัดสุรินทร์

1. เร่งรัดการคัดกรองเบาหวานและความดันโลหิตสูง ให้บรรลุเป้าหมาย ร้อยละ 90 ภายใน 28 ก.พ.2569
2. ดำเนินการตรวจติดตามยืนยันกลุ่มที่มีความเสี่ยงให้อยู่ในภายในระยะเวลาหลังจากคัดกรอง
 - เบาหวาน ภายใน 180 วัน
 - ความดันโลหิตสูง ภายใน 90 วัน
3. เร่งรัดให้ศิษย์ Special PP 1120 ในผู้ป่วยเบาหวานที่ได้รับการดูแลปรับเปลี่ยนพฤติกรรมใน NCDs Remission Clinic



THANK YOU

