



กลุ่มงานประกันสุขภาพ

สำนักงานสาธารณสุขจังหวัดสุรินทร์

**ประชุมคณะกรรมการวางแผนและประเมินผล
การดำเนินงานด้านสาธารณสุขจังหวัดสุรินทร์ (กวป.)
ประจำ เดือน กุมภาพันธ์ 2569**

ปีงบประมาณ 2569

ณ ห้องประชุมขุนภักดีสุขกิจ ชั้น 4 สำนักงานสาธารณสุขจังหวัดสุรินทร์ (ใหม่)
ตำบลเจนีียง อำเภอเมืองสุรินทร์ จังหวัดสุรินทร์



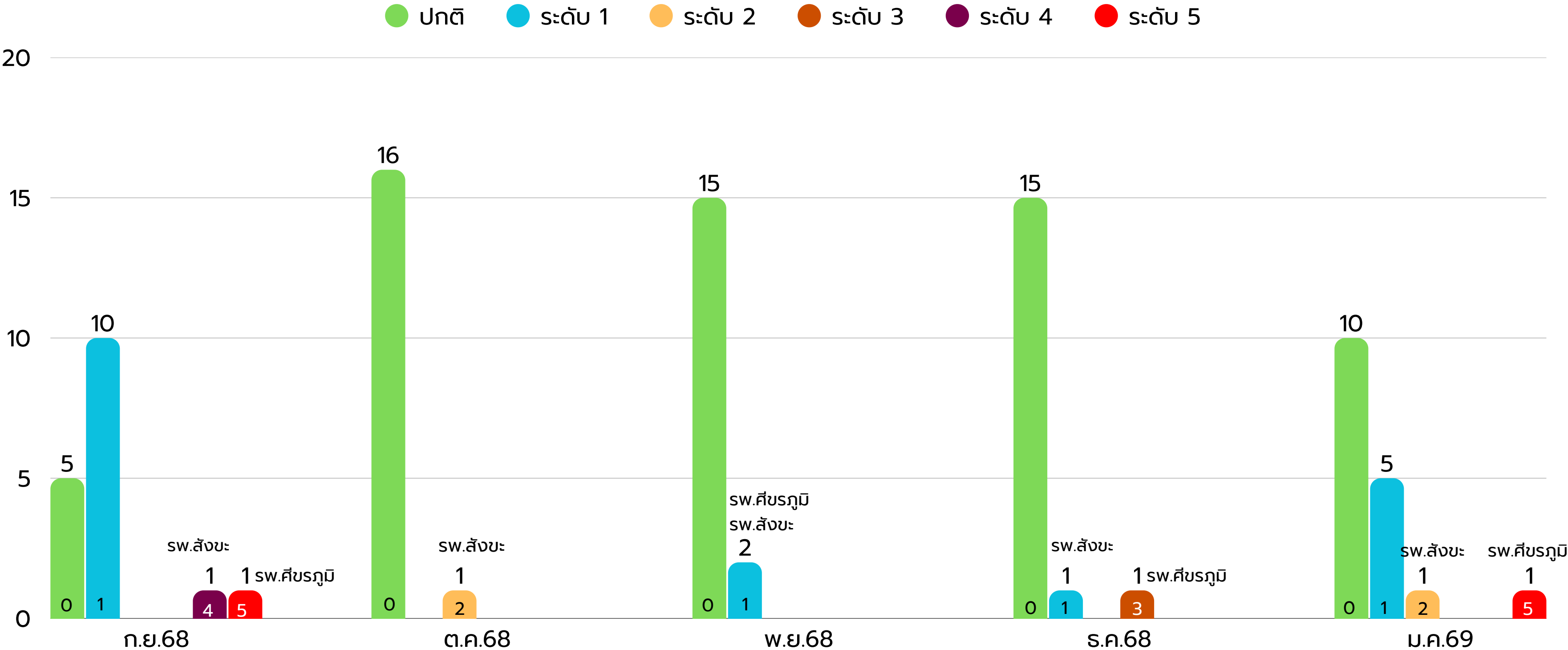
กลุ่มงานประกันสุขภาพ

➔ เนื้อหาการประชุม



- 1 สถานการณ์การความเสี่ยงทางการเงิน/ เงินบำรุงคงเหลือ
- 2 การบริหารจัดการทะเบียนคุมลูกหนี้ (ต.ค.68-ม.ค.69)
- 3 รายการเงินกันปรับเกลี้ย ระดับจังหวัด ปีงบประมาณ 2569
- 4 การจัดสรรงบ OP/PP/IP/PP Non UC และ Hard Ship
- 5 การสนับสนุนเงิน CF หน่วยบริการ
- 6 ลูกจ้างชั่วคราว (นักเรียนทุน) ที่ปฏิบัติงานใน sw.สต.

การวิเคราะห์ระดับวิกฤตทางการเงิน เดือน มกราคม 2569




ผลการวิเคราะห์สถานการณ์ทางการเงินการคลัง ปีงบประมาณ 2569 เดือน มกราคม 2569

ลำดับ	หน่วยงาน	RISK SCORE	Current Ratio >= 1.5	Quick Ratio >=1	Cash Ratio >=0.8	NWC (ล้านบาท)	NI+depreciation (ล้านบาท)	EBITDA (ล้านบาท)
1	สว.สุรินทร์	0	3.30	2.89	1.71	945.66	220.35	78.43
2	สว.ปราสาท	1	3.08	1.53	2.13	260.06	-12.00	19.33
3	สว.ศีขรภูมิ	5	0.97	0.75	0.31	-2.85	2.10	-9.11
4	สว.สังขะ	2	1.47	1.25	0.55	40.43	16.32	29.82
5	สว.ท่าตูม	1	2.99	2.76	1.48	92.39	-4.99	6.43
6	สว.รัตนบุรี	1	3.00	2.68	1.98	105.35	-5.09	6.82
7	สว.ลำดวน	0	5.44	5.18	4.01	99.59	4.47	9.68
8	สว.กาบเชิง	1	5.19	3.99	3.27	64.33	-3.67	1.19
9	สว.ชุมพลบุรี	0	5.95	5.66	4.97	97.22	0.27	4.79
10	สว.สำโรงทาบ	0	4.99	4.76	4.07	61.75	5.51	9.30
11	สว.จอมพระ	0	5.20	4.80	4.32	85.71	1.44	6.44
12	สว.บัวเชด	1	2.56	2.31	1.78	20.99	-0.85	1.76
13	สว.สนม	0	5.94	5.75	4.80	52.60	3.75	8.15
14	สว.ศรีณรงค์	0	11.98	11.70	10.78	157.47	4.15	6.87
15	สว.พนมดงรักฯ	0	15.00	14.61	13.49	137.08	50.06	52.53
16	สว.เววาสินรินทร์	0	10.41	10.23	9.26	103.40	1.46	3.57
17	สว.โนนนารายณ์	0	6.60	6.36	5.86	61.23	0.14	3.66

สถานการณ์เงินบำรุงหลังหักหนี้สินของโรงพยาบาล ในจังหวัดสุรินทร์

	หน่วยงาน	ต.ค.68	พ.ย.68	ธ.ค.68	ม.ค.69
1	สว.สุรินทร์	259,947,777.48	266,771,847.00	299,018,478.56	289,722,845.15
2	สว.ปราสาท	189,272,335.09	169,302,865.92	173,557,402.94	141,444,699.78
3	สว.ศีขรภูมิ	-1,535,832.95	-28,406,223.67	-41,286,280.93	-73,444,443.43
4	สว.สังขะ	-37,192,887.59	-46,609,480.78	-27,365,115.75	-38,697,181.47
5	สว.ท่าตูม	59,806,918.50	46,061,093.59	41,300,718.99	22,076,630.91
6	สว.รัตนบุรี	67,099,926.05	57,134,146.10	65,036,348.11	51,449,998.43
7	สว.ชุมพลบุรี	94,210,928.42	89,642,031.82	83,447,648.79	78,013,239.52
8	สว.ลำดวน	68,770,934.09	72,751,750.34	71,745,488.19	67,503,869.74
9	สว.กาบเชิง	51,619,352.31	49,157,761.22	47,260,302.48	34,921,210.89
10	สว.ศรีณรงค์	153,470,556.29	146,513,381.73	143,979,749.09	140,215,051.19
11	สว.พนมดงรัก ฯ	131,568,084.27	127,465,857.66	127,164,568.31	122,219,888.99
12	สว.เขวาสินรินทร์	99,029,342.63	95,072,672.94	93,293,585.19	90,747,314.15
13	สว.จอมพระ	76,802,529.67	73,153,365.90	71,516,335.58	67,829,110.76
14	สว.โนนนารายณ์	61,359,645.21	56,442,375.67	56,583,979.41	53,167,679.82
15	สว.สำโรงทาบ	52,166,376.86	48,459,640.69	50,573,250.53	47,475,948.22
16	สว.สนม	48,342,446.27	45,885,222.82	43,844,770.23	40,432,998.93
17	สว.บัวเชด	18,987,738.95	15,494,323.34	13,619,192.83	10,488,668.66
	รวม	1,393,726,171.55	1,284,292,632.29	1,313,290,422.55	1,145,567,530.24

การบริหารจัดการทะเบียนคุณลูกหนี้ระหว่างงานประกันและงบทดลอง (งานบัญชี) ปีงบประมาณ 2569 (ต.ค. 68 – ม.ค. 69)


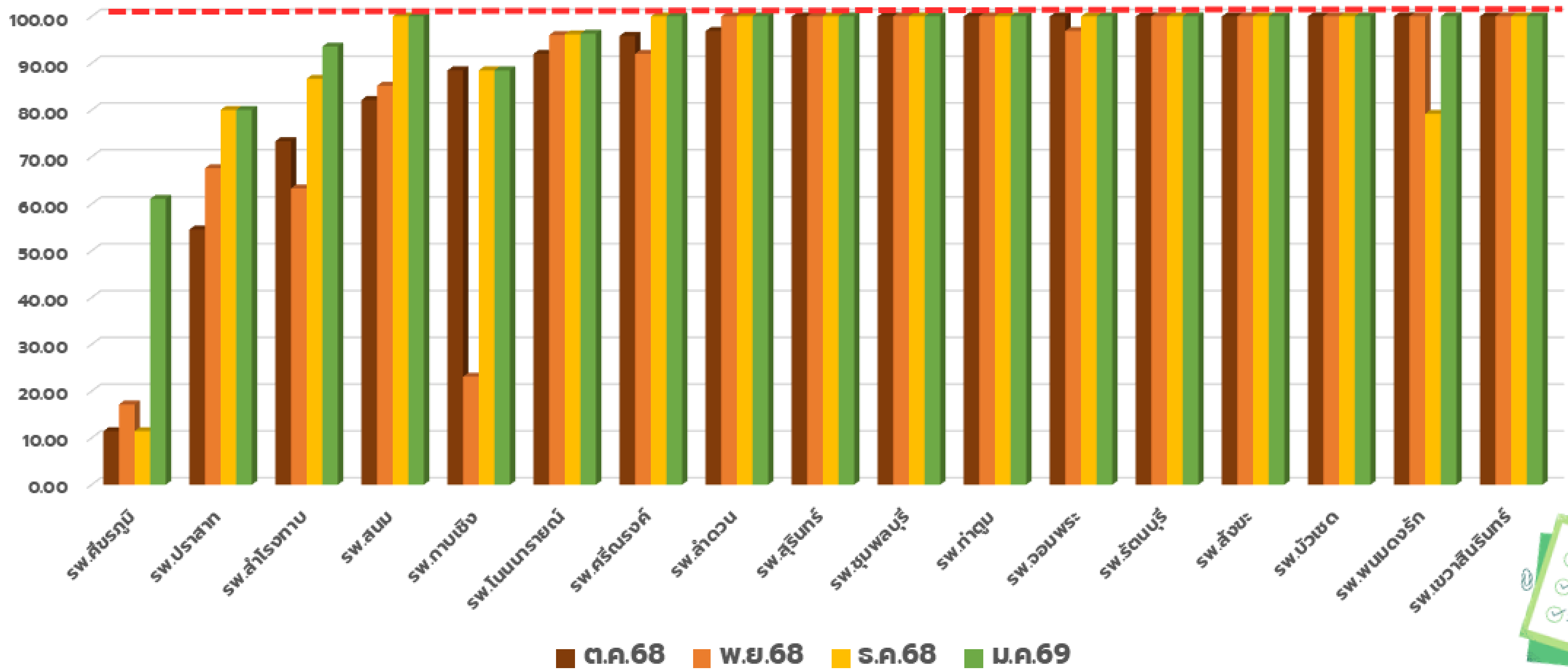


ลำดับ	รหัส หน่วย บริการ	หน่วยบริการ	ทะเบียนคุณลูกหนี้ค่ารักษาพยาบาล งานประกันตรวจสอบความถูกต้องกับงบทดลอง (งานบัญชี)															
			ต.ค.68				พ.ย.68				ธ.ค.68				ม.ค.69			
			งาน ประกัน	งบ ทดลอง	ความ ตรงกัน	ร้อยละ	งาน ประกัน	งบ ทดลอง	ความ ตรงกัน	ร้อยละ	งาน ประกัน	งบ ทดลอง	ความ ตรงกัน	ร้อยละ	งาน ประกัน	งบ ทดลอง	ความ ตรงกัน	ร้อยละ
1	10922	สว.ศึขรภูมิ	35	37	4	11.43	35	38	6	17.14	35	36	4	11.43	36	36	22	61.11
2	10918	สว.ปราสาท	33	34	18	54.55	34	36	23	67.65	35	35	28	80.00	35	35	28	80.00
3	10925	สว.ลำโพงทบ	30	30	22	73.33	30	30	19	63.33	30	30	26	86.67	31	31	29	93.55
4	10921	สว.สนม	28	28	23	82.14	27	27	23	85.19	29	29	29	100.00	29	29	29	100.00
5	10919	สว.ทาบเชิง	26	26	23	88.46	26	25	6	23.08	26	25	23	88.46	26	26	23	88.46
6	27844	สว.โนนทรายณ์	25	25	23	92.00	25	25	24	96.00	26	26	25	96.15	27	27	26	96.30
7	27843	สว.ศรีนครงค์	24	25	23	95.83	25	25	23	92.00	24	24	24	100.00	24	24	24	100.00
8	10924	สว.ลำดวน	32	32	31	96.88	32	32	32	100.00	32	32	32	100.00	32	32	32	100.00
9	10668	สว.สุรินทร์	47	47	47	100.00	46	46	46	100.00	46	46	46	100.00	47	47	47	100.00
10	10915	สว.ชุมพลบุรี	31	31	31	100.00	30	30	30	100.00	30	30	30	100.00	30	30	30	100.00
11	10916	สว.ท่าตูม	29	29	29	100.00	29	29	29	100.00	29	29	29	100.00	30	30	30	100.00
12	10917	สว.จอมพระ	28	28	28	100.00	32	32	31	96.88	29	29	29	100.00	29	29	29	100.00
13	10920	สว.รัตนบุรี	36	36	36	100.00	36	36	36	100.00	36	36	36	100.00	38	38	38	100.00
14	10923	สว.สังขะ	33	33	33	100.00	32	32	32	100.00	33	33	33	100.00	31	31	31	100.00
15	10926	สว.บัวเชด	24	24	24	100.00	24	24	24	100.00	24	24	24	100.00	26	26	26	100.00
16	22302	สว.พนมดงรัก	23	24	23	100.00	23	25	23	100.00	24	25	19	79.17	24	25	24	100.00
17	27842	สว.เขวาสินรินทร์	22	22	22	100.00	22	23	22	100.00	23	23	23	100.00	23	24	23	100.00
รวม			506	511	440	86.96	508	515	429	84.45	511	512	460	90.02	518	520	491	94.79

ทะเบียนคุณลูกหนี้ระหว่างงานประกันและงบทดลอง (งานบัญชี) ปีงบประมาณ 2569 (ต.ค. 68 – ม.ค. 69)

สอบทานความถูกต้องทะเบียนคุณลูกหนี้ ผ่านเกณฑ์ร้อยละ **100**

ผลงานเดือน **มกราคม 2569** คิดเป็นร้อยละ **94.79**





รายการจัดสรรงบ OP/PP/IP (หลังหักเงินเดือน) รายหน่วยบริการ ปีงบประมาณ 2569

ชื่อหน่วยบริการ	รายรับ OP	รายรับ PP	ประมาณการ รายรับ IP	เขตปรับเกลี่ยเงินเต็ม ตามเกณฑ์ สป.สร. รวม OP-PP-IP	ประมาณการรายรับ หลังปรับลดค่าแรง รวมเงินเต็มฯ	ประมาณการรายรับ หลังหัก Virtual account หักเงิน โอนตรง sw.สท.	งบระดับเขต
	(1)	(2)	(3)	(4)	(5) = (1)+(2)+(3)+(4)		
สว.สุรินทร์	84,358,766.84	15,994,440.64	468,338,627.60	20,388,079.94	589,079,915.02	589,079,915.02	5,267,647.55
สว.ชุมพลบุรี	28,281,453.56	7,579,439.65	12,971,359.27	7,630,498.37	56,462,750.85	56,462,750.85	1,679,537.05
สว.ท่าตูม	41,870,139.42	8,272,511.47	32,505,623.67	20,164,322.10	102,812,596.66	102,812,596.66	7,660,321.27
สว.จอมพระ	26,591,283.71	5,571,390.70	8,708,224.20	3,636,107.98	44,507,006.59	44,507,006.59	1,585,901.00
สว.ปราสาท	58,631,407.89	12,833,225.87	85,688,211.61	45,845,768.47	202,998,613.84	202,998,613.84	13,937,073.04
สว.กาบเชิง	30,128,975.50	7,258,232.22	12,741,546.59	10,391,497.79	60,520,252.10	60,520,252.10	1,731,118.37
สว.รัตนบุรี	39,279,132.27	8,193,165.41	38,468,128.09	18,424,808.36	104,365,234.13	104,365,234.13	7,143,133.21
สว.สนม	19,029,719.64	4,451,715.98	7,981,815.92	8,996,012.35	40,459,263.89	40,459,263.89	1,056,795.25
สว.ศีขรภูมิ	48,072,866.49	9,783,077.18	83,090,110.08	65,537,985.14	206,484,038.89	206,484,038.89	2,956,483.37
สว.สังขะ	47,150,323.91	13,566,519.82	75,117,003.75	59,672,603.46	195,506,450.94	195,506,450.94	2,775,043.78
สว.ลำดวน	26,575,038.59	4,922,386.12	23,435,161.69	13,064,710.06	67,997,296.46	67,997,296.46	1,601,255.50
สว.ลำโรงทอง	25,331,745.04	4,714,973.39	14,268,497.03	12,529,824.26	56,845,039.72	56,845,039.72	1,566,355.12
สว.บัวเชด	22,277,661.58	5,205,742.96	5,939,592.87	7,604,312.08	41,027,309.49	41,027,309.49	1,167,239.49
สว.พนมดงรักฯ	20,598,998.69	5,160,646.03	7,196,432.39	8,935,729.06	41,891,806.17	41,891,806.17	1,280,944.88
สว.เขวาสินรินทร์	17,335,353.13	3,482,367.71	8,305,495.32	14,044,046.48	43,167,262.64	43,167,262.64	1,055,696.52
สว.ศรีณรงค์	21,844,819.26	4,953,273.42	8,543,087.60	25,998,570.46	61,339,750.74	61,339,750.74	1,128,085.49
สว.โนนทรายณ์	17,201,421.10	5,223,501.48	6,388,922.14	13,473,211.33	42,287,056.05	42,287,056.05	939,754.48
รวมทั้งหมด	574,559,106.62	127,166,610.05	899,687,839.82	356,338,087.69	1,957,751,644.18	1,957,751,644.18	54,532,385.37

หมายเหตุ : เหม่าจ่าย OP/PP โอนแล้ว 75%



รายการเงินกันปรับเปลี่ยน ระดับจังหวัด ปีงบประมาณ 2568 และ 2569

วงเงินกันจังหวัด	ปี 2568		ปี 2569	
	คน	61,518,238.00	คน	54,532,385.37
1. ค่าจ้างที่ปฏิบัติงานในหน่วยงานอื่น		20,756,286.00		8,022,036.00
- พกส./ลจ.ชค. สสจ.สร. 18 คน + 1 คน	19 คน	2,802,852.00	14 คน	2,317,926.00
- ลจ.ชค. สสอ.	34 คน	5,254,044.00	34 คน	5,704,110.00
- นร.ทุนใน sw.สต.	72 คน	12,699,390.00	-	-
2. กองทุนชดเชยจังหวัด (sw.ปราสาท)		22,000,000.00		10,000,000.00
- MRI				
- ยา refer back-IP /เส้นประสาท/สารอาหารฯ				
- รับรอกยานอกบัญชี/คชจ.สูง-OP				
- ยา Drug where house				
3. กันเสริมสร้างความมั่นคงทางการเงิน		10,000,000.00		10,000,000.00
- sw.ท่าตูม		5,000,000.00		5,000,000.00
- sw.รัตนบุรี		5,000,000.00		5,000,000.00
4. คงเหลือตามสัดส่วนประชากร UC		8,761,952.00		26,510,349.37
5. เงิน 15%จากผู้ตรวจ		0.00		0.00

การสนับสนุนเงิน CF หน่วยบริการ ปิงบประมาณ 2569

รหัส	หน่วยบริการ	ประเภทการสนับสนุน (CF)						
		1.ค่าจ้างลูกจ้างที่ปฏิบัติงานในหน่วยงานอื่น			2.กองทุน ชดเชยจังหวัด	3.กัันเสริมสร้าง ความมั่นคง ทางการเงิน	4.จัดสรรตาม ปชก.UC	รวม
		ค่าจ้าง พกส.(จว.)	ค่าจ้างฯ (สสอ.)	รวม				
		[1]	[2]	[3]=[1] ถึง [2]	[4]	[5]	[6]	[7]=[3]+[4]+[5]+[6]
10668	sw.สุรินทร์	-	268,632.00	268,632.00	-		4,999,015.55	5,267,647.55
10915	sw.ชุมพลบุรี	172,320.00	353,628.00	525,948.00	-		1,153,589.05	1,679,537.05
10916	sw.ท่าตูม	284,382.00	393,492.00	677,874.00	-	5,000,000.00	1,982,447.27	7,660,321.27
10917	sw.จอมพระ	206,520.00	316,032.00	522,552.00	-		1,063,349.00	1,585,901.00
10918	sw.ปราสาท	527,562.00	309,204.00	836,766.00	10,000,000.00		3,100,307.04	13,937,073.04
10919	sw.กาบเชิง	113,904.00	360,216.00	474,120.00	-		1,256,998.37	1,731,118.37
10920	sw.รัตนบุรี	-	328,608.00	328,608.00	-	5,000,000.00	1,814,525.21	7,143,133.21
10921	sw.สนม	-	358,824.00	358,824.00	-		697,971.25	1,056,795.25
10922	sw.ศีขรภูมิ	271,404.00	300,636.00	572,040.00	-		2,384,443.37	2,956,483.37
10923	sw.สังขะ	200,280.00	250,110.00	450,390.00	-		2,324,653.78	2,775,043.78
10924	sw.ลำดวน	144,900.00	393,840.00	538,740.00	-		1,062,515.50	1,601,255.50
10925	sw.สำโรงทาบ	185,094.00	382,536.00	567,630.00	-		998,725.12	1,566,355.12
10926	sw.บัวเชด	-	325,212.00	325,212.00	-		842,027.49	1,167,239.49
22302	sw.พนมดงรักฯ	211,560.00	302,400.00	513,960.00	-		766,984.88	1,280,944.88
27842	sw.เขวาสินรินทร์	-	432,240.00	432,240.00	-		623,456.52	1,055,696.52
27843	sw.ศรีณรงค์	-	306,312.00	306,312.00	-		821,773.49	1,128,085.49
27844	sw.โนนทรายณ์	-	322,188.00	322,188.00	-		617,566.48	939,754.48
รวมทั้งสิ้น		2,317,926.00	5,704,110.00	8,022,036.00	10,000,000.00	10,000,000.00	26,510,349.37	54,532,385.37



รายการจัดสรรงบประมาณ PP Non UC ระดับ CUP & Hard Ship ปีงบประมาณ 2569

รหัส	ชื่อหน่วยบริการ	จัดสรรเงิน PP Non UC ระดับ CUP	Hard Ship โอนแล้ว
10668	รพ.สุรินทร์	6,036,290.42	
10915	รพ.ชุมพลบุรี	1,289,807.16	
10916	รพ.ท่าตูม	2,212,768.92	
10917	รพ.จอมพระ	1,176,386.36	
10918	รพ.ปราสาท	3,469,081.50	4,396,465.00
10919	รพ.กาบเชิง	1,386,923.72	
10920	รพ.รัตนบุรี	1,976,357.44	
10921	รพ.สนม	809,186.52	
10922	รพ.ศีขรภูมิ	2,651,033.98	4,349,703.00
10923	รพ.สังขะ	2,563,841.74	
10924	รพ.ลำดวน	1,191,272.84	
10925	รพ.สำโรงทาบ	1,110,992.18	
10926	รพ.บัวเชด	936,430.48	
11494	รพ.ค่ายวีรวัฒน์โยธิน	72,660.20	
22302	รพ.พนมดงรักฯ	832,579.56	4,260,002.00
27842	รพ.เขวาสินรินทร์	690,626.34	
27843	รพ.ศรีณรงค์	937,848.24	
27844	รพ.โนนนารายณ์	683,714.76	
รวมทั้งสิ้น		30,027,802.36	13,006,170.00



ลูกจ้างชั่วคราว (นักเรียนทุน) ที่ปฏิบัติงานในโรงพยาบาลส่งเสริมสุขภาพ จังหวัดสุรินทร์ ปีงบประมาณ 2569

รหัส	อำเภอ	ทั้งหมด (คน)	ตำแหน่ง	CUP สนับสนุน							รพ.สต.จ้างเอง						
				จำนวน (คน)	อัตรา ค่าจ้าง/เดือน	ประกันสังคม	จ.11	พตส.	รวมต่อเดือน	รวมทั้งปี 2569	จำนวน (คน)	อัตรา ค่าจ้าง/เดือน	ประกันสังคม	จ.11	พตส.	รวมต่อเดือน	รวมทั้งปี 2569
3201	เมือง	7	พยาบาลวิชาชีพ	1	15,320	750	2,200	1,000	19,270	231,240							
			นวก+สหวิชาชีพ	1	14,590	730	2,600		17,920	215,034	5	64,090	3,205	10,600		77,895	934,734
3202	ชุมพลบุรี	5	พยาบาลวิชาชีพ	1	14,450	723	2,400	1,000	18,573	222,870							
			นวก+สหวิชาชีพ	1	15,210	750	2,200		18,160	217,920	3	47,300	2,070	7,200		56,570	678,828
3203	ท่าตูม	6	พยาบาลวิชาชีพ	4	60,120	3,000	9,600	4,000	76,720	920,640							
			นวก+สหวิชาชีพ								2	25,000	1,250	4,400		30,650	367,800
3204	จอมพระ	4	พยาบาลวิชาชีพ	3	45,870	2,250	7,200	3,000	58,320	699,840							
			นวก+สหวิชาชีพ								1	20,210	750	2,800		23,760	285,120
3205	ปราสาท	5	พยาบาลวิชาชีพ	2	29,770	1,473	4,400	2,000	37,643	451,716							
			นวก+สหวิชาชีพ	2	26,500	1,326	2,000		29,826	357,906	1	12,500	625	2,000		15,125	181,500
3206	ทาบเชิง	3	พยาบาลวิชาชีพ	2	30,060	1,500	4,800	3,000	39,360	472,320							
			นวก+สหวิชาชีพ	1	13,000	650	2,200		15,850	190,200							
3207	รัตนบุรี	2	นวก+สหวิชาชีพ	2	28,550	1,413	5,000		34,963	419,556							
3208	สนม	3	พยาบาลวิชาชีพ	1	15,320	750	2,400	1,000	19,470	233,640							
			นวก+สหวิชาชีพ	1	13,960	698	2,800		17,458	209,496	1	12,500	625	2,200		15,325	183,900
3209	ศีขรภูมิ	8	พยาบาลวิชาชีพ	3	45,090	2,223	6,600	3,000	56,913	682,950							
			นวก+สหวิชาชีพ	3	42,630	2,116	7,200		51,946	623,346	2	26,950	1,348			28,298	339,570
3210	สังขะ	4	พยาบาลวิชาชีพ	1	12,500	625	2,000		15,125	181,500							
			นวก+สหวิชาชีพ	2	27,740	1,388			29,128	349,536	1	12,500	625	2,000		15,125	181,500
3211	สำदวน	3	พยาบาลวิชาชีพ	2	30,420	1,500	4,800	2,000	38,720	464,640							
			นวก+สหวิชาชีพ								1	12,500	625	2,200		15,325	183,900
3213	บัวเชด	3	พยาบาลวิชาชีพ	2	28,900	1,446	4,800	2,000	37,146	445,752							
			นวก+สหวิชาชีพ								1	12,500	625	2,200		15,325	183,900
3214	พนมดงรัก	3	พยาบาลวิชาชีพ	1	14,920	746	2,500	1,000	19,166	229,992							
			นวก+สหวิชาชีพ	2	26,860	1,343	5,500		33,703	404,436							
3215	ศรีณรงค์	8	พยาบาลวิชาชีพ	1	15,250	763	2,400	1,000	19,413	232,956							
			นวก+สหวิชาชีพ	1	14,000	700	2,800		17,500	210,000	6	74,967	3,750	13,200		91,917	1,103,004
3216	เขวาสินรินทร์	1	พยาบาลวิชาชีพ	1	14,450	723	2,400	1,000	18,573	222,876							
3217	โนนทรายดี	4	พยาบาลวิชาชีพ	4	60,580	3,000	9,600	4,500	77,680	932,160							
ผลรวมทั้งหมด		69		45	656,060	32,586	100,400	29,500	818,546	9,822,522	24	321,017	15,498	48,800	0	385,315	4,623,756



**รายละเอียด การสนับสนุนค่าจ้างลูกจ้างชั่วคราว (นักเรียนทุน)
ที่ปฏิบัติงานในโรงพยาบาลส่งเสริมสุขภาพ จังหวัดสุรินทร์
ปีงบประมาณ 2569**





สำนักงานสาธารณสุขจังหวัดสุรินทร์

THANK
YOU!